




3 1761 11726021 6

Government
Publications

Government
Publications



Digitized by the Internet Archive
in 2023 with funding from
University of Toronto

<https://archive.org/details/31761117260216>

Statistics
CanadaStatistique
Canada

4722

14

Canadian
STATISTICAL REVIEW
weekly supplementsupplément hebdomadaire,
REVUE STATISTIQUE
du Canada

LIBRARY

This issue contains statistics which will be incorporated in the January issue of the Canadian Statistical Review.

Where available, seasonally adjusted series appear together with unadjusted series in the main tables of Sections 2 to 13. Unless otherwise indicated, data are unadjusted for seasonality.

SECTION 3.

TABLE - TABLEAU 3.1.

Canadian Balance of International Payments, all countries - Balance canadienne des paiements internationaux, tous pays

(\$000,000)

Current receipts - Total - Recettes courantes	10,871F	10,105	10,212F	10,169
Current payments - Total - Paiements courants	12,007F	10,938	11,276F	11,481
Current account balance - Balance au compte courant	- 1,136F	- 833	- 1,064F	- 1,312
Goods and services - Biens et services:				
Receipts - Recettes	10,481F	9,764	9,847F	9,828
Payments - Paiements	11,783F	10,698	11,048F	11,257
Balance	- 1,302F	- 934	- 1,201F	- 1,429
Merchandise Trade - Commerce de marchandises:				
Exports - Exportations	8,779F	7,761	818F	8,221
Imports - Importations	9,053F	7,928	8,366F	8,481
Balance	- 274F	- 167	- 185F	- 260
Services transactions - Opérations à titre de services:				
Receipts - Recettes	1,702	2,003	1,666	1,607
Payments - Paiements	2,730F	2,770	2,682F	2,776
Balance	- 1,028F	- 767	- 1,016F	- 1,169
Travel - Dépenses de voyages:				
Receipts - Recettes	469	886	466	440
Payments - Paiements	583	742	584	576
Balance	- 114	144	- 118	- 136
Interest and dividends - Intérêts et dividendes:				
Receipts - Recettes	239	174	238	193
Payments - Paiements	594	585	624	678
Balance	- 355	- 411	- 386	- 485
Freight and shipping - Transport et navigations:				
Receipts - Recettes	459	415	434	436
Payments - Paiements	550	500	518	507
Balance	- 91	- 85	- 84	- 71
Other service transactions - Autres transactions à titre de services:				
Receipts - Recettes	535	528	528	538
Payments - Paiements	872	868	845	898
Balance	- 337	- 340	- 317	- 360
Withholding tax - Impôt retenu à la source	- 131F	- 75	- 111F	- 117

Note: This supplement is distributed without charge to subscribers to the Canadian Statistical Review (Catalogue 11-003).

Symbols

.. not available
r revised
P preliminary

- nil or zero
* advance estimate
c correction

La présente édition contient les statistiques qui paraîtront dans le numéro de janvier de la Revue Statistique du Canada.

Lorsqu'elles sont disponibles, les séries désaisonnalisées apparaissent maintenant avec les séries non désaisonnalisées dans les principaux tableaux des sections 2 à 13. Sauf mention contraire, les données ne sont pas corrigées des variations saisonnières.

Unadjusted

Seasonally adjusted

Chiffres non désaisonnalisés		Chiffres désaisonnalisés	
2nd Qtr.	3rd Qtr.	2nd Qtr.	3rd Qtr.
2e trim.	3e trim.	2e trim.	3e trim.
1975			

Current receipts - Total - Recettes courantes	10,871F	10,105	10,212F	10,169
Current payments - Total - Paiements courants	12,007F	10,938	11,276F	11,481
Current account balance - Balance au compte courant	- 1,136F	- 833	- 1,064F	- 1,312
Goods and services - Biens et services:				
Receipts - Recettes	10,481F	9,764	9,847F	9,828
Payments - Paiements	11,783F	10,698	11,048F	11,257
Balance	- 1,302F	- 934	- 1,201F	- 1,429
Merchandise Trade - Commerce de marchandises:				
Exports - Exportations	8,779F	7,761	818F	8,221
Imports - Importations	9,053F	7,928	8,366F	8,481
Balance	- 274F	- 167	- 185F	- 260
Services transactions - Opérations à titre de services:				
Receipts - Recettes	1,702	2,003	1,666	1,607
Payments - Paiements	2,730F	2,770	2,682F	2,776
Balance	- 1,028F	- 767	- 1,016F	- 1,169
Travel - Dépenses de voyages:				
Receipts - Recettes	469	886	466	440
Payments - Paiements	583	742	584	576
Balance	- 114	144	- 118	- 136
Interest and dividends - Intérêts et dividendes:				
Receipts - Recettes	239	174	238	193
Payments - Paiements	594	585	624	678
Balance	- 355	- 411	- 386	- 485
Freight and shipping - Transport et navigations:				
Receipts - Recettes	459	415	434	436
Payments - Paiements	550	500	518	507
Balance	- 91	- 85	- 84	- 71
Other service transactions - Autres transactions à titre de services:				
Receipts - Recettes	535	528	528	538
Payments - Paiements	872	868	845	898
Balance	- 337	- 340	- 317	- 360
Withholding tax - Impôt retenu à la source	- 131F	- 75	- 111F	- 117

Nota: Le présent supplément est distribué gratuitement aux abonnés à la Revue statistique du Canada (catalogue 11-003F).

Signes conventionnels

.. non disponible
r chiffre révisé
P chiffre provisoire

- néant ou zéro
* estimation provisoire
c correction

SECTION 3. - Continued - suite

TABLE - TABLEAU 3.1.

	Unadjusted		Seasonally adjusted	
	Chiffres non désaisonnalisés		Chiffres désaisonnalisés	
	2nd Qtr.	3rd Qtr.	2nd Qtr.	3rd Qtr.
	2e trim.	3e trim.	2e trim.	3e trim.
Transfers - Transferts:				
Receipts - Recettes	390 ^r	341	365 ^r	341
Payments - Paiements	224	240	228	224
Balance	166 ^r	101	137 ^r	117
Inheritances and migrants' funds - Héritages et fonds des migrants:				
Receipts - Recettes	191	198	186	156
Payments - Paiements	38	52	40	43
Balance	153	146	146	113
Personal and institutions remittances - Versements à des particuliers et à des institutions:				
Receipts - Recettes	68	68	68	68
Payments - Paiements	75 ^r	77	78	78
Balance	- 10	- 9	- 10	- 10
Withholding tax - Impôt retenu à la source	131 ^r	75	111 ^r	117
Official contributions - Contributions officielles	- 108	- 111	- 110	- 103

TABLE - TABLEAU 3.2 3rd Qtr. - 3e trim. 1975

Canadian Balance of International Payments, Country Distribution - Balance canadienne des paiements internationaux, par pays choisis.		Municipal - Municipales	
		Corporation - De sociétés	21
		Total	138
		New issues of Canadian bonds - Nouvelles obligations canadiennes:	
		Government of Canada - Gouvernement du Canada	13
		Provincial - Provinciales	439
		Municipal - Municipales	181
		Corporation - De sociétés	146
		Total	779
		Retirements of Canadian bonds - Remboursements des obligations canadiennes:	
		Government of Canada - Gouvernement du Canada	- 28
		Provincial - Provinciales	- 36
		Municipal - Municipales	- 13
		Corporation - De sociétés	- 37
		Total	- 114
		Total Canadian bonds - Total obligations canadiennes	803
		Foreign securities - Valeurs étrangères:	
		Trade in outstanding - En circulation	44
		New issues - Nouvelles émissions	- 11
		Retirements - Retraits	3
		Government of Canada loans and subscriptions - Prêts et souscriptions du gouvernement du Canada:	
		Advances - Avances	- 64
		Repayments - Remboursements	-
		Columbia River Treaty (net) - Traité de "Columbia River" (net)	100
		Export credits - Crédits d'exportations	- 100
		Other long-term - Autres capitaux à long terme	51
		Total long-term capital - Total capitaux à long terme	820
		Resident holdings of foreign currency - Avoirs des résidents en devises étrangères	
		Chartered bank net foreign currency position with non-residents - Position net en devises étrangères des banques à charte vis-à-vis des non résidents	371
		Non-bank holdings of foreign currencies abroad - Avoirs non bancaires en devises étrangères à l'étranger	- 147
		Non-resident holdings of - Détente non-résidentielles de:	
		Canadian \$ deposits - Dépôts en \$ canadiens	38
		Government demand liabilities - Passif à vue gouvernemental	- 17
		Treasury bills - Bons du trésor	1
		Finance company paper - Effets des sociétés de financement	- 145

TABLE - TABLEAU 3.3 3rd Qtr. - 3e trim. 1975

Canadian balance of payments, all countries - La balance canadienne des paiements internationaux, tous pays.	
	(\$'000,000)
Direct investment - Investissements directs:	
In Canada - Au Canada	205
Abroad - À l'étranger	- 115
Canadian stocks - Actions canadiennes:	
Trade in outstanding - Actions en circulation	- 5
New issues - Nouvelles émissions	9
Retirements - Retraits	-
Total	4
Trade in outstanding Canadian bonds - Obligations canadiennes en circulation:	
Government of Canada - Gouvernement du Canada	113
Provincial - Provinciales	4

SECTION 3. - Concluded - fin

TABLE - TABLEAU 3.3. - Concluded - fin

3rd Qtr. - 3e trim. 1975

Other finance company obligations - Autres effets financiers	23
Commercial paper - Effets commerciaux	11
Other paper - Autres titres	44
All other transactions - Toutes autres transactions	- 147
Total short-term capital - Total capitaux à court terme	32
Net capital movement - Mouvements nets de capitaux	852
Allocation of Special Drawing Rights - Allocation des droits de tirage spéciaux	-
Official monetary movements in the form of: - Official monétaire sous forme de:	
Official international reserves - Ensemble des réserves officielles	-
Official monetary liabilities - Ensemble des dettes monétaires officielles	-

SECTION 6.

TABLE - TABLEAU 15. September - Septembre 1975

Primary iron and steel (thousand tons) - Fer et acier, primaire (en milliers de tonnes)

Primary production - Production primaire	
Pig iron - Fonte en gueuses	742.5
Ferro-alloys - Ferro-alliages	20.5
Steel - Total - Acier	1,071.4
Ingots - Lingots	1,051.4
Castings - Moulages	20.5
Shipments of steel to consuming industries - Livraisons de profilés d'acier aux industries consommatrices	
Automotive and aircraft - Industries d'auto et d'avions de l'aéronautique	141.0
Agricultural - Agricoles	15.2
Building construction - Bâtiments	130.9
Containers - Conteneurs	34.0
Machinery and tools - Machines et outils	25.8
Wire, wire products and fasteners - Fil métallique, produits en fil métallique et attaches	45.6
Natural resources and extractive industries - Industries des ressources naturelles et de l'extraction	23.5

Other metal stamping and pressing - Autres articles estampés et matrices	66.9
Railway operating - Matériel ferroviaire fixe	21.0
Railroad cars and locomotives - Matériel roulant de chemin de fer	10.5
Shipbuilding - Construction de navires	5.6
Pipes and tubes - Tuyaux et tubes	118.0
Wholesalers and warehouses - Grossistes et entrepôts	110.5
Miscellaneous - Divers	6.4
Exports - Exportations	73.6
Net total - Total net	828.6

SECTION 7.

TABLE - TABLEAU 1. October^P - Octobre^P 1975

Electric energy - Énergie électrique
(^{'000,000 kwh.})

Net generation - Production nette	
Hydraulic - Hydraulique	15,985
Thermal - Thermique	6,216
Total	22,201
Utilities - Services d'utilité publique	19,485
Industries	2,715
Net exports - Exportations nettes	807
Available - Disponible	
Total	21,394
Primary - Primaire	21,086
Secondary - Secondaire	308

TABLE - TABLEAU 2.

Electric power available, by province - Énergie électrique disponible, par province.
(^{'000,000 kwh.})

Canada	21,394
Newfoundland - Terre-Neuve	532
Prince Edward Island - Île-du-Prince-Édouard	35
Nova Scotia - Nouvelle-Écosse	481
New Brunswick - Nouveau-Brunswick	551
Québec	7,162
Ontario	7,056
Manitoba	982
Saskatchewan	586
Alberta	1,369
British Columbia - Colombie-Britannique	2,584
Yukon and N.W.T. - Yukon et T. N.-O.	56

Published by authority of the Minister of Industry, Trade and Commerce

Publication autorisée par le ministre de l'Industrie et du commerce



Statistics
Canada

Statistique
Canada

Canadian
STATISTICAL REVIEW
weekly supplement

supplément hebdomadaire,
REVUE STATISTIQUE
du Canada

January - Janvier 9, 1976

This issue contains statistics which will be incorporated in the January issue of the Canadian Statistical Review.

Where available, seasonally adjusted series appear together with unadjusted series in the main tables of Sections 2 to 13. Unless otherwise indicated, data are unadjusted for seasonality.

SECTION 5.

TABLE - TABLEAU 4. November - Novembre 1975
Consumer price indexes - Indices des prix à la consommation.

Canada (1971=100):

All items and main components - Tous les éléments et groupes principaux:	
All items - Tous les éléments	144.1
Excluding food - Total - Sans l'alimentation	135.7
Food - Aliments	168.3
Housing - Habitation:	
Total	139.3
Shelter - Logement	137.5
Household operation - Entretien du ménage	141.1
Clothing - Habillement	127.5
Transportation - Transports	136.3
Health and personal care - Soins personnels et de santé	138.6
Recreation, education and reading - Loisirs et lecture	132.2
Tobacco and alcohol - Tabacs et alcools	128.0
Reclassified by goods and services - Répartition supplémentaire:	
Goods - Biens:	
Total	147.0
Durable - Durables	121.2
Semi-durable - Semi-durables	126.1
Non-durable - Non durables	159.2
Services:	
Total	139.7

All items indexes for regional cities - Tous les éléments certaines agglomérations urbaines (1971=100):

St.-John's, Nfld. - Saint-Jean, (N.-N.) ...	148.9
Halifax	140.2
Saint John - Saint-Jean (N.-B.)	143.4
Quebec City - Québec	140.2

Note: This supplement is distributed without charge to subscribers to the Canadian Statistical Review (Catalogue 11-003).

Symbols

.. not available	- nil or zero
r revised	* advance estimate
P preliminary	c correction

La présente édition contient les statistiques qui apparaîtront dans le numéro de janvier de la Revue Statistique du Canada.

Lorsqu'elles sont disponibles, les séries désaisonnalisées apparaissent maintenant avec les séries non désaisonnalisées dans les principaux tableaux des sections 2 à 13. Sauf mention contraire, les données ne sont pas corrigées des variations saisonnières.

Montreal	141.9
Ottawa	141.2
Toronto	141.0
Thunder Bay	142.2
Winnipeg	143.9
Saskatoon
Regina
Edmonton
Calgary
Vancouver	142.8

SECTION 6.

TABLE - TABLEAU 13. September - Septembre 1975
Production of sawn lumber (million feet board measure) - Production de bois d'oeuvre (en millions de pieds-mesure de planche)

Canada, total	760.2
Nova Scotia - Nouvelle-Écosse	16.7
New Brunswick - Nouveau-Brunswick	23.4
Québec	200.1
Ontario	76.2
Manitoba
Saskatchewan	8.3
Alberta	8.0
British Columbia - Colombie-Britannique	427.6

SECTION 9.

TABLE - TABLEAU 10. October - Octobre 1975
Sugar (million pounds) - Sucre (millions de livres)

Raw cane sugar - Sucre de canne brut	
Acquisitions - Acquisitions	293.3
Stocks, end of period - Stocks, en fin de période	248.2

Nota: Le présent supplément est distribué gratuitement aux abonnés à la Revue statistique du Canada (catalogue 11-003P).

Signes conventionnels

.. non disponible	- néant ou zéro
r chiffre révisé	* estimation provisoire
P chiffre provisoire	c correction

SECTION 9. - Concluded - fin

TABLE - TABLEAU 10. - Concluded - fin October - Octobre 1975

Refined sugar - Sucre raffiné:	
Production:	
Beet - De betterave	92.6
Cane - De canne	185.4
Total	278.1
Shipments - Expédition:	
Beet - De betterave	19.9
Cane - De canne	147.7
Total	167.6
Stocks, end of period - Stocks, en fin de période	204.7

SECTION 12.

TABLE - TABLEAU 2. October - Octobre 1975
Operating statistics of Canadian railways - Statistique d'exploitation de chemins de fer canadiens

Operating revenues - Recettes d'exploitation (\$'000,000)	263.2
Freight - Marchandises	210.6
Passenger - Voyageurs	4.4
Operating expenses - Dépenses d'exploitation (\$'000,000)	246.3

Operating income - Revenu d'exploitation (\$'000,000)	16.9
Revenue ton-miles - Tonnes payantes transportées un mille (millions)	12,194
Revenue passenger-miles - Voyageurs payants transportés un mille (millions)	97

TABLE - TABLEAU 5. June - Juin 1975

<u>Shipping and canal traffic (thousand short tons) - Transports maritimes et trafic des canaux (milliers de tonnes courtes</u>	
Total cargo handled - Total des cargaisons manutentionnées:	
Halifax	1,092
Saint John - Saint-Jean	637
Québec	1,164
Montréal	1,847
Toronto	752
Vancouver	3,380
All ports - Tous ports	32,231
International seaborne shipping - Navigation océanique internationale	
Cargo loaded - Chargements	11,144
Cargo unloaded - Déchargements	7,502
Total	18,646
Total coastwise shipping - Cabotage total	13,585

Published by authority of the Minister of Industry, Trade and Commerce

Publication autorisée par le ministre de l'Industrie et du commerce



Statistics
Canada

Statistique
Canada

Canadian
STATISTICAL REVIEW

weekly supplement

supplément hebdomadaire,
REVUE STATISTIQUE
du Canada


January - Janvier 16, 1976

This issue contains statistics which will be incorporated in the January issue of the Canadian Statistical Review.

La présente édition contient les statistiques qui apparaîtront dans le numéro de janvier de la Revue Statistique du Canada.

Where available, seasonally adjusted series appear together with unadjusted series in the main tables of Sections 2 to 13. Unless otherwise indicated, data are unadjusted for seasonality.

Lorsqu'elles sont disponibles, les séries désaisonnalisées apparaissent maintenant avec les séries non désaisonnalisées dans les principaux tableaux des sections 2 à 13. Sauf mention contraire, les données ne sont pas corrigées des variations saisonnières.



SECTION 2.

TABLE - TABLEAU 1.

Population, by province - Population, par province
(October - Octobre 1975)
('000)

Canada	22,923
Newfoundland - Terre-Neuve	553
Prince Edward Island - Île-du-Prince-Édouard	120

Nova Scotia - Nouvelle Écosse	827
New Brunswick - Nouveau-Brunswick	681
Québec	6,208
Ontario	8,270
Manitoba	1,021
Saskatchewan	925
Alberta	1,788
British Columbia - Colombie-Britannique	2,471
Yukon	21
N.W.T. - T. N.-O.	38

SECTION 4.

TABLE - TABLEAU 9.

Employment indexes, by industrial division - Indices de l'emploi, par branche d'activité
(1961=100)

Industrial composite - Indice synthétique	143.8	144.5	141.0	142.0
Forestry - Forêts	84.2	..	71.6	..
Mining, including milling - Mines y compris le broyage	110.9	113.3	111.2	114.0
Manufacturing - Fabrication:				
Total	127.6	128.9	125.2	127.4
Non-durable goods - Biens non durables	117.9	117.5	114.8	116.2
Durable goods - Biens durables	139.7	142.9	138.1	141.2
Construction - Bâtiment et travaux publics	130.4	129.9	115.5	117.1
Transportation, communication and other utilities - Transports, communications et autres services publics	129.3	126.3	128.3	124.8
Trade - Total - Commerce	167.8	..	167.8	..
Wholesale - Gros	158.6	..	157.9	..
Retail - Détail	172.8	..	173.0	..
Finance, insurance and real estate - Finances, assurances et affaires immobilières	176.5	177.0	176.9	177.3
Service	242.0	238.2	238.2	238.1

	Unadjusted		Seasonally adjusted	
	SeptemberP	October*	Septembrep	Octobre*
Chiffres non désaisonnalisés			Chiffres désaisonnalisés	
SeptembreP		Octobre*	Septembrep	Octobre*
SeptembreP		Octobre*	Septembrep	Octobre*

Note: This supplement is distributed without charge to subscribers to the Canadian Statistical Review (Catalogue 11-003).

Nota: Le présent supplément est distribué gratuitement aux abonnés à la Revue statistique du Canada (catalogue 11-003F).

Symbols
.. not available
r revised
P preliminary

- nil or zero
* advance estimate
c correction

Signes conventionnels
.. non disponibles
r chiffre révisé
P chiffre provisoire

- néant ou zéro
* estimation provisoire
c correction

SECTION 4. - Concluded - fin

TABLE - TABLEAU 10.

Employment indexes by industrial composite by province - Indices de l'emploi, par province (1961=100)	Unadjusted		Seasonally adjusted	
	Chiffres non désaisonnalisés		Chiffres désaisonnalisés	
	August ^P	September ^P	August ^P	September ^P
	Août ^P	Septembre ^P	Août ^P	Septembre ^P
Canada	143.9	143.8	140.6	141.0
Newfoundland - Terre-Neuve	145.2	147.6	134.8	137.8
Prince Edward Island - Île-du-Prince-Édouard	171.3	164.1	151.7	150.1
Nova Scotia - Nouvelle-Écosse	133.0	128.9	127.5	124.9
New Brunswick - Nouveau-Brunswick	149.2	149.5	138.8	142.2
Québec	131.1	132.5	127.7	129.4
Ontario	146.4	146.7	145.1	144.9
Manitoba	135.0	134.5	132.4	131.9
Saskatchewan	143.8	143.0	138.0	139.5
Alberta	175.2	175.1	169.0	172.1
British Columbia - Colombie-Britannique	157.9	153.6	153.0	149.8

TIME SERIES NOT ADJUSTED FOR SEASONAL VARIATION - SÉRIES CHRONOLOGIQUES NON DÉSAISONNISÉES

SECTION 4.

TABLE - TABLEAU 11.

Employment indexes, by manufacturing industry - Indices de l'emploi, par industrie manufacturière (1961=100)	June	July ^T	August ^P	September ^P
	June	Juillet ^T	1975	1975
	—	—	—	—
	—	—	—	—
Non-durables - Biens non durables:				
Food and beverages - Aliments et boissons	112.9	113.0	119.5	118.5
Rubber products - Caoutchouc	118.7	118.5	122.9	123.0
Leather products - Cuir	90.7	89.2	89.8	90.2
Textile products - Textiles	112.8	110.1	113.5	115.4
Clothing - Vêtements	112.8	105.6	110.9	113.9
Paper and allied industries - Papier et activités annexes	130.7	114.3	115.3	105.1
Petroleum and coal products - Produits du pétrole et du charbon	119.8	120.7	119.6	116.0
Chemicals and chemical products - Industries chimiques ..	127.5	124.4	124.0	124.3
Durables - Biens durables:				
Wood products - Bois	130.4	118.0	115.5	107.3
Furniture and fixtures - Meubles et articles d'ameublement	136.4	133.8	140.2	143.9
Primary metal industries - Première transformation des métaux	138.9	137.3	135.1	133.3
Metal fabricating industries - Produits métalliques	140.8	135.6	138.2	139.9
Machinery (except electrical) - Machines (sans les machines électriques)	170.4	165.7	165.6	167.9
Transportation equipment - Matériel de transport	157.7	156.6	150.9	156.8
Electrical products - Produits électriques	137.8	136.5	139.0	140.0
Non-metallic mineral products - Produits minéraux non métalliques	133.0	132.0	131.8	131.2

TABLE - TABLEAU 12.

Average weekly wages and salaries, by industrial division - Rémunération hebdomadaire moyenne, par branche d'activité

Industrial composite - Indice synthétique	203.13	205.14	205.67	207.31
Forestry - Forêts	255.46	229.37	240.04	240.72
Mining, including milling - Mines y compris le broyage	273.61	278.24	281.12	286.45
Manufacturing - Fabrication:				
Total	212.47	212.63	213.72	217.30
Non-durable goods - Biens non durables	199.97	200.21	200.32	202.06
Durable goods - Biens durables	225.32	225.27	227.81	233.15
Construction - Bâtiment et travaux publics	288.72	295.79	300.90	305.29
Transportation, communication and other utilities - Transports, communications et autres services	230.80	234.19	233.72	232.15
Trade - Commerce:				
Wholesale - Gros	204.43	204.70	204.81	206.79
Retail - Détail	140.43	143.56	141.56	140.40
Finance, insurance and real estate - Finances, assurances et affaires immobilières	193.39	195.25	194.20	195.33
Services	143.25	146.41	147.02	148.28

TIME SERIES NOT ADJUSTED FOR SEASONAL VARIATION - Continued - SERIES CHRONOLOGIQUES NON DÉSAISONNALISÉES - Suite

SECTION 4. - Continued - suite

TABLE - TABLEAU 13.
Average weekly wages and salaries, by manufacturing industry (dollars) - Rémunération hebdomadaire moyenne, par industrie manufacturière (en dollars)

	June - Juin	July ^F - Juillet ^F	August ^P - Août ^P	September ^P - Septembre ^P
Non-durables - Biens non durables:				
Food and beverages - Aliments et boissons	199.01	200.12	196.14	197.52
Rubber products - Caoutchouc	214.13	213.18	212.74	213.54
Leather products - Cuir	139.26	137.88	141.49	144.69
Textile products - Textiles	175.54	171.01	178.94	184.55
Clothing - Vêtements	130.21	130.04	135.33	138.71
Paper and allied industries - Papier et activités annexes	249.18	249.07	250.87	253.04
Petroleum and coal products - Produits du pétrole et du charbon	312.07	314.52	311.75	319.57
Chemicals and chemical products - Industries chimiques ...	234.01	236.50	234.02	235.98
Durables - Biens durables:				
Wood products - Bois	208.76	202.21	202.93	205.52
Furniture and fixtures - Meubles et articles d'ameublement	168.04	169.22	175.75	182.05
Primary metal industries - Première transformation des métaux	242.89	250.12	258.89	262.72
Metal fabricating industries - Produits métalliques	221.06	219.90	221.03	225.83
Machinery (except electrical) - Machines (sans les machines électriques)	228.28	226.08	228.46	237.79
Transportation equipment - Matériel de transport	243.74	240.96	242.97	246.97
Electrical products - Produits électriques	210.36	211.88	212.31	219.30
Non-metallic mineral products - Produits minéraux non métalliques	237.46	237.12	239.71	245.12

TABLE - TABLEAU 14.
Average weekly wages and salaries, by province (dollars) - Rémunération hebdomadaire moyenne, par province (dollars)

Canada	203.13	205.14	205.67	207.31
Newfoundland - Terre-Neuve	193.13	198.37	196.30	199.70
Prince Edward Island - Île-du-Prince-Édouard	144.56	153.80	151.19	154.41
Nova Scotia - Nouvelle-Écosse	170.46	173.33	174.94	175.96
New Brunswick - Nouveau-Brunswick	179.75	182.15	181.49	182.11
Québec	199.23	200.61	201.22	202.60
Ontario	203.85	206.66	207.33	209.10
Manitoba	186.46	190.56	189.91	189.42
Saskatchewan	186.68	190.32	190.75	191.93
Alberta	205.52	210.14	202.10	214.06
British Columbia - Colombie-Britannique	234.22	231.69	232.31	233.72

TABLE - TABLEAU 15.
Average hourly earnings (dollars per hour) - Rémunération horaire moyenne (dollars l'heure)

Mining, including milling - Mines y compris le broyage	6.44	6.57	6.61	6.72
Manufacturing - Industries manufacturières:				
Total:				
Unadjusted - Chiffres non désaisonnalisés	5.07	5.07	5.13	5.23*
Seasonally adjusted - Chiffres désaisonnalisés	5.08	5.11	5.14	5.21*
Non-durable goods - Biens non-durables:				
Unadjusted - Chiffres non désaisonnalisés	4.71	4.70	4.68	4.80*
Seasonally adjusted - Chiffres désaisonnalisés	4.68	4.70	4.74	4.82*
Durable goods - Biens durables:				
Unadjusted - Chiffres non désaisonnalisés	5.40	5.42	5.46	5.63*
Seasonally adjusted - Chiffres désaisonnalisés	5.42	5.47	5.51	5.59*
Food and beverages - Aliments et boissons	4.74	4.79	4.72	4.77
Rubber products - Caoutchouc	5.00	5.08	5.10	5.11
Leather products - Cuir	3.51	3.47	3.50	3.56
Textile products - Textiles	3.96	3.93	4.04	4.10
Clothing - Vêtements	3.41	3.36	3.43	3.48
Wood products - Bois	5.17	5.02	4.96	4.90
Furniture and fixtures - Meubles et articles d'ameublement	3.97	4.05	4.08	4.15
Paper and allied industries - Papier et industries annexes	5.98	5.81	5.81	5.81
Printing, publishing and allied industries - Impression, édition et industries annexes	5.72	5.93	5.89	5.93

TIME SERIES NOT ADJUSTED FOR SEASONAL VARIATION - Concluded - SERIES CHRONOLOGIQUES NON DÉSAISONNALISÉES - fin

SECTION 4. - Concluded - fin	June	July ^r	August ^p	September ^p
	Juin	Juillet ^r	Août ^p	Septembre ^p
TABLE - TABLEAU 15. - Concluded - fin			1975	
Primary metal industries - Première transformation des métaux	5.72	5.85	6.09	6.22
Metal fabricating industries - Produits métalliques	5.45	5.44	5.40	5.47
Machinery (except electrical) - Machines (sans les machines électriques)	5.61	5.66	5.74	5.84
Transportation equipment - Matériel de transport	5.82	5.84	5.90	6.04
Electrical products - Produits électriques	4.72	4.72	4.76	4.84
Non-metallic mineral products - Produits minéraux non métalliques	5.62	5.65	5.68	5.75
Petroleum and coal products - Produits du pétrole et du charbon	6.87	6.95	7.16	7.12
Chemicals and chemical products - Industries chimiques ..	5.20	5.34	5.25	5.28
Construction - Total - Bâtiment et travaux publics	7.33	7.43	7.59	7.74
Building - Bâtiment	7.55	7.67	7.82	7.97
Engineering - Génie civil	7.04	7.10	7.26	7.41
Other industries - Autres industries:				
Urban transit - Transport urbain	5.90	6.00	6.22	6.13
Highway and bridge maintenance - Entretien des routes et des ponts	4.54	4.57	4.67	4.77
Laundries, cleaners and pressers - Blanchisseries, nettoyage à sec et pressage	3.06	3.12	3.05	3.08
Hotels, restaurants and taverns - Hôtels, restaurants et tavernes	3.10	3.12	3.08	3.11

^r October - Octobre. Advance estimate - 1975 - Estimation provisoire.

TABLE - TABLEAU 16.

Average weekly hours - Heures hebdomadaires moyennes

Mining, including milling - Mines, y compris le broyage ...	39.2	39.3	39.4	39.5
Manufacturing - Industries manufacturières				
Total:				
Unadjusted - Chiffres non désaisonnalisés	38.5	38.1	38.4	39.3*
Seasonally adjusted - Chiffres désaisonnalisés	38.3	38.6	38.5	38.7*
Non-durable goods - Biens non-durables:				
Unadjusted - Chiffres non désaisonnalisés	37.9	37.7	38.1	38.7*
Seasonally adjusted - Chiffres désaisonnalisés	37.8	38.0	38.1	38.3*
Durable goods - Biens durables:				
Unadjusted - Chiffres non désaisonnalisés	39.0	38.5	38.7	40.0*
Seasonally adjusted - Chiffres désaisonnalisés	38.7	39.1	38.9	39.3*
Food and beverages - Aliments et boissons	38.6	38.5	38.2	37.9
Rubber products - Caoutchouc	39.9	38.5	38.5	39.4
Leather products - Cuir	36.2	36.1	37.0	37.4
Textile products - Textiles	38.7	37.4	39.2	40.4
Clothing - Vêtements	34.5	34.7	35.8	36.6
Wood products - Bois	38.3	37.5	37.8	38.5
Furniture and fixtures - Meubles et articles d'ameublement	38.3	37.8	39.6	40.6
Paper and allied industries - Papier et industries annexes	39.1	39.3	39.8	40.0
Printing, publishing and allied industries - Impression, édition et industries annexes	35.6	35.5	36.1	36.2
Primary metal industries - Première transformation des métaux	39.1	39.3	39.1	39.0
Metal fabricating industries - Produits métalliques	38.5	38.0	38.6	39.2
Machinery (except electrical) - Machines (sans les machines électriques)	39.3	37.8	38.0	39.2
Transportation equipment - Matériel de transport	39.7	38.8	38.4	38.7
Electrical products - Produits électriques	38.3	38.0	38.2	39.6
Non-metallic mineral products - Produits minéraux non-métalliques	40.9	40.2	40.7	41.4
Petroleum and coal products - Produits du pétrole et du charbon	41.9	42.5	39.9	41.2
Chemicals and chemical products - Industries chimiques ..	39.9	39.1	39.1	39.5
Construction - Total - Bâtiment et travaux publics	39.8	40.5	40.3	40.0
Building - Bâtiment	37.4	37.8	37.8	37.9
Engineering - Génie civil	43.5	44.7	44.3	43.6
Other industries - Autres industries:				
Urban transit - Transport urbain	40.8	41.0	41.2	34.4
Highway and bridge maintenance - Entretien des routes et des ponts	39.8	41.0	41.1	40.7
Laundries, cleaners and pressers - Blanchisseries, nettoyage à sec et pressage	34.7	34.5	35.3	35.5
Hotels, restaurants and taverns - Hôtels, restaurants et tavernes	27.4	28.8	28.8	28.0

* October - Octobre. Advance estimate - 1975 - Estimation provisoire.

SECTION 7.

TABLE - TABLEAU 5. August - Août 1975

<u>Refined petroleum products (thousand barrels) - Produits raffinés du pétrole (en milliers de barils)</u>	
Refinery receipts - Total - Arrivages aux raffineries	56,099
Production of saleable products - Production vendable	
All products - Total - Tous produits	53,234
Motor gasoline - Essence pour moteurs	20,302
Heavy fuel oil - Mazouts lourds	9,305
Diesel fuel oil - Huiles diesel	6,861
Light fuel oil - Huiles légers	7,733
Aviation fuel - Carburant d'aviation	2,786
Asphalt - Asphalte	2,539
Liquefied petroleum gases - Gaz de pétrole liquéfiés	807
Other products - Autres produits	2,901
Net sales in Canada - Ventes nettes au Canada	
All products - Total - Tous produits	44,765
Motor gasoline - Essence pour moteurs	20,036
Heavy fuel oil - Mazouts lourds	6,622
Diesel fuel oil - Huiles diesel	6,428
Light fuel oil - Mazouts légers	2,777
Aviation fuel - Carburant d'aviation	2,536
Asphalt - Asphalte	2,906
Liquefied petroleum gases - Gaz de pétrole liquéfiés	827
Other products - Autres produits	2,633
Closing inventories - Stocks de fermeture	
All products - Total - Tous les produits ...	126,520
Motor gasoline - Essence pour moteurs	25,630
Heavy fuel oil - Mazouts lourds	20,886
Diesel fuel oil - Huiles diesel	16,202
Light fuel oil - Mazouts légers	40,374
Aviation fuel - Carburant d'aviation	5,188
Asphalt - Asphalte	2,463
Liquefied petroleum gases - Gaz de pétrole liquéfiés	715
Other products - Autres produits	15,062

SECTION 13.

TABLE - TABLEAU 5. October - Octobre 1975

<u>Life insurance sales, by type and province - Contrats d'assurance sur la vie selon la catégorie et la province (\$'000,000)</u>	
Individual insurance - Assurance individuelle	
Canada, total	1,797.52
Newfoundland - Terre-Neuve	17.46
Prince Edward Island - Île-du-Prince Édouard	6.91

Nova Scotia - Nouvelle-Écosse	42.15
New Brunswick - Nouveau-Brunswick	41.30
Québec	587.10
Ontario	647.18
Manitoba	68.50
Saskatchewan	41.00
Alberta	142.11
British Columbia - Colombie Britannique	203.81
Group and wholesale insurance - Total - Assurances collective et populaire	1,001.6

TABLE - TABLEAU 6. 3rd Qtr. - 3e trim. 1975

<u>Benefit payments of all life insurance companies - Prestations versées par les sociétés d'assurance sur la vie (\$'000,000)</u>	
Under life insurance - Assurance sur la vie	
Total	1,041.38
Death and accidental death claims - Décès et morts accidentelle	514.91
Disability benefits (income payments) - Invalidité (rente versée)	18.23
Matured endowments - Assurances mixte échue	59.55
Surrender values - Valeur de rachat	210.64
Dividends to policyholders - Dividendes aux souscripteurs	238.05
Under annuities - Total - Rentes	342.78
Payments to policyholders and beneficiaries - Total - Sommes versées aux contractants et bénéficiaires	
All policies - Toutes les polices	1,384.16
Individual - Individuelles	806.76
Group - Collectives	577.40

TABLE - TABLEAU 8. November - Novembre 1975

<u>Index numbers of security prices, main groups - Indices des cours des valeurs mobilières (1971=100)</u>	
Preferred stocks index, 29 stocks - Total - Indices des actions privilégiées, 29 valeurs	83.1
Common stocks - Industries (actions ordinaires)	
Investors index, 134 stocks - Indice des portefeuillistes, 134 valeurs	99.1
Industrial, 85 stocks - Total - Industries, 85 valeurs	100.2
Utilities, 28 stocks - Total - Services publics, 28 valeurs	80.8
Finances, 21 stocks - Total - Finances, 21 valeurs	121.4
Mining index, 27 stocks - Total - Indices des prix des titres miniers, 27 valeurs	93.2
Base metals, 5 stocks - Métaux communs, 5 valeurs	66.2
Gold, 9 stocks - Or, 9 valeurs	149.7

Published by authority of the Minister of Industry, Trade and Commerce

Publication autorisée par le ministre de l'Industrie et du commerce





Statistics Canada / Statistique Canada

Canadian STATISTICAL REVIEW weekly supplement

supplément hebdomadaire, REVUE STATISTIQUE du Canada

January - Janvier 23, 1976

This issue contains statistics which will be incorporated in the January issue of the Canadian Statistical Review.

La présente édition contient les statistiques qui apparaîtront dans le numéro de janvier de la Revue Statistique du Canada.

Where available, seasonally adjusted series appear together with unadjusted series in the main tables of Sections 2 to 13. Unless otherwise indicated, data are unadjusted for seasonality.

Lorsqu'elles sont disponibles, les séries désaisonnalisées apparaissent conjointement avec les séries non désaisonnalisées dans les principaux tableaux des sections 2 à 13. Sauf mention contraire, les données ne sont pas corrigées des variations saisonnières.

SECTION 4.

TABLE - TABLEAU 1.
Wages and salaries, by province - Salaire et traitements, par provinces
(\$'000,000)

	August	September	August	September
	Août	Septembre	Août	Septembre
Newfoundland - Terre-Neuve	105.8	110.3	98.9	105.0
Prince Edward Island - Île-du-Prince-Édouard	20.7	20.9	19.2	19.6
Nova-Scotia - Nouvelle-Écosse	187.8	188.0	181.8	183.3
New Brunswick - Nouveau-Brunswick	158.9	159.8	151.8	154.2
Québec	1,675.9	1,900.4	1,700.4	1,853.1
Ontario	2,820.5	2,900.0	2,829.8	2,840.6
Manitoba	295.7	303.0	289.4	296.7
Saskatchewan	195.7	203.5	188.7	197.3
Alberta	556.0	572.1	537.7	557.6
British Columbia - Colombie-Britannique	767.9	793.2	765.4	764.2
Canada	6,806.1	7,171.8	6,782.8	7,001.6

TABLE - TABLEAU 2.
Wages and salaries, by industry - Rémunérations par branche d'activité
(\$'000,000)

	September	October	September	October
	Septembre	Octobre	Septembre	Octobre
Agriculture	79.7	..	58.6	..
Forestry - Forêts	70.0	..	59.2	..
Mining - Mines	160.4	..	161.3	..
Manufacturing - Industries manufacturières	1,624.8	..	1,591.0	..
Construction - Bâtiment et travaux publics	667.7	..	582.2	..
Transportation, communication and utilities - Transports, communications et services publics	758.7	..	747.2	..
Trade - Commerce	976.3	..	980.2	..
Finance, insurance and real estate - Finance, assurances et affaires immobilières	405.6	..	412.4	..
Service - Services	1,806.2	..	1,786.8	..
Public administration and defence - Administration publique et défense	615.3	..	617.2	..
Wages and salaries - Total - Rémunérations	7,171.8	..	7,004.7	..
Supplementary labour income - Supplémentaires du travail ..	464.0	..	488.9	..
Labour income - Total - Revenu du travail	7,635.8	7,578.3	7,490.5	7,438.0

	Unadjusted		Seasonally adjusted	
	Chiffres non désaisonnalisés		Chiffres désaisonnalisés	
	August	September	August	September
	Août	Septembre	Août	Septembre
	1975	1975		

Note: This supplement is distributed without charge to subscribers to the Canadian Statistical Review (Catalogue 11-003).

Nota: Le présent supplément est distribué gratuitement aux abonnés à la Revue statistique du Canada (catalogue 11-003P).

Symbols
.. not available - nil or zero
r revised * advance estimate
P preliminary c correction

Signes conventionnels
.. non disponible - néant ou zéro
r chiffre révisé * estimation provisoire
P chiffre provisoire c correction

SECTION 4. - Concluded - fin

TABLE - TABLEAU 6. September - Septembre 1975
Unemployment Insurance Statistics - Sta-
tistiques sur l'assurance-chômage

Insured Population (thousands) - Population assurée (milliers)	8,914
Claims data (thousands) - Demandes (milliers):	
Claimants for UIC benefits - Prestataires ..	908
Initial and renewal claims received - Demandes initiales et renouvellement	215
Benefits data - Prestations:	
Number of weeks - Nombre de semaines	2,775
Average weekly payment (dollars) - Prestation hebdomadaire moyenne	8,523
Type of benefits paid (thousand dollars) - Genre de prestations (milliers de dollars):	
Benefits paid - Total - Prestations	235,506
Regular - Ordinaire	216,459
Sickness - Maladie	9,295
Maternity - Maternité	9,119
Retirement - Retraite	540
Fishing - Pêche	18
Adult occupation Training Act. - Cours en vertu de la loi sur la formation professionnelle des adultes	1,063

TABLE - TABLEAU 8. October - Octobre 1975
Time lost in work stoppages (thousand man-working days) - Journées de travail perdues dans les conflits du travail (en milliers de jours-hommes)

Total	1,424.4
Forestry - Forêts	5.5
Fishing and trapping - Pêche et piégeage	2.3
Mines, quarries and oil wells - Mines, carrières et puits de pétrole	153.5
Manufacturing - Total - Industries manufacturières	785.5
Food and beverages - Aliments et boissons ..	21.0
Tobacco products - Tabac	-
Rubber - Caoutchouc	3.2
Leather - Cuir	3.0
Textiles	12.1
Knitting mills - Bonneterie	-
Clothing - Vêtements	-
Wood - Bois	11.4
Furniture and fixtures - Meubles et articles d'ameublement	-
Paper and allied industries - Papier et activités annexes	584.4
Printing - Imprimerie	3.3
Primary metals - Première transformation des métaux	39.6
Metal fabricating - Fabrication de produits en métal	20.8
Machinery - Machines	5.7
Transportation equipment - Matériel de transport	43.8
Electrical products - Produits électriques ..	17.7
Non-metallic mineral products - Produits minéraux non métalliques	10.6
Petroleum and coal products - Produits du pétrole et du charbon	-
Chemical industries - Industries chimiques ..	5.4
Construction - Bâtiment et travaux publics ..	50.7
Transportation - Transports	212.2
Electricity, gas and other utilities - Électricité, gaz et autres services publics	42.9
Trade - Commerce:	
Wholesale - Gros	-
Retail - Détail	-
Community, business and personal service industries - Services socio-culturels, commerciaux et personnels	81.8

SECTION 6.

TABLE - TABLEAU 7. October - Octobre 1975
Tobacco and beverages - Tabac et boissons

Tobacco - Tabac:	
Production of tobacco products - Production de produits du tabac	
Cigarettes (millions)	5,866
Cigars - Cigares (millions)	45.8
Manufactured tobacco (thousand pounds) - Tabac manufacturé (milliers de livres)	
Fine cut - Haché fin	1,465
Other - Autres	21.9
Sales of tobacco products - Ventes des tabacs	
Domestic - Au Canada:	
Cigarettes (millions)	5,183
Cigars - Cigares (millions)	35.2
Manufactured tobacco (thousand pounds) - Tabac manufacturé (en milliers de livres)	
Fine cut - Haché fin	1,293
Other - Autres	19.2
Ex-warehouses - En provenance des entrepôts (millions)	
Cigarettes	57.4
Cigars - Cigares	1.2
Stocks, unmanufactured (million pounds) - Stocks de tabac non fabriqué (millions de livres)
Beverage - Boissons	
Production	
Beer (thousand gallons) - Bière (en milliers de gallons)
Distilleries alcohol (ethyl) (million proof gallons) - Alcool (éthyl) des distilleries (en millions de gallons de preuve)
Bottled spirits (million proof gallons) - Spiritueux embouteillés (millions de gallons de preuve)
Stocks, distilleries and bond warehouse (million proof gallons) - Stocks, distilleries et entrepôts de douane (en milliers de gallons de preuve)

TABLE - TABLEAU 10. October - Octobre 1975
Raw hides, skins and finished leather - Peaux verts et cuirs finis

Raw hides and skins - Peaux verts	
Receipts - Reçues	
Cattle hides (thousands) - Peaux de bovin (en milliers)	227.6
Wettings - Trempées	
Cattle hides (thousands) - Peaux de bovin (en milliers)	231.8
Stocks	
Cattle hides (thousands) - Peaux de bovin (en milliers)	290.4
Calf and kip skins (thousands) - Peaux de veau et vachette (en milliers)	146.6
Sheep and lamb skins (thousands dozens) - Peaux de mouton et d'agneau (en milliers de douzaines)	10.4
Horse hides (thousands) - Peaux de cheval (en milliers)	12.9
All other (thousands) - Toutes autres peaux (en milliers)
Production of finished leather - Production de cuirs finis	
Cattle leather - Cuir de bovin	
Sole (thousand pounds) - Pour semelle (en milliers de livres)	118.0
Upper (thousand square feet) - Pour empeignes (en milliers de pieds carrés)	7,017.1
Glove and garment (thousand square feet) - Pour gants et vêtements (en milliers de pieds carrés)	1,025.7

SECTION 6. - Continued - suite

		October - Octobre 1975
TABLE - TABLEAU 10. - Concluded - fin		
Splits, all types (thousand square feet) - Cuir fendu, tous genres (en milliers de pieds carrés)		2,465.7
All other (thousand square feet) - Tout autre milliers de pieds carrés)		346.8
x Confidential - Confidential.		

		October - Octobre 1975
TABLE - TABLEAU 11. <u>Footwear Production (Thousand Pairs) - Production de chaussures (en milliers de paires)</u>		
All footwear - Ensemble des chaussures:		
Men's (size 6 and up) - Hommes (pointures 6 et plus)		1,279
Women's (size 4 and up) - Femmes (pointures 4 et plus)		1,878
Boys' (under size 6) - Garçons (pointures moins de 6)		310
Girls' (under size 4) - Filles (pointures moins de 4)		211
Infants' and "Little children's" - Enfants et bébés		358
Total		4,038
Slippers - Pantoufles		830
Athletic footwear - Chaussures athlétiques ..		442

		October - Octobre 1975
TABLE - TABLEAU 14. <u>Pulpwood, wood pulp and newsprint (thousand tons) - Bois à pâte, pâte de bois et papier journal (milliers de tonnes)</u>		

Pulpwood production (milliers de cunits) Production de bois à pâte (milliers de cunits)		1,333
Wood pulp production - Production de pâte de bois:		
Total		1,022.7
Mechanical - Pâte mécanique		440.1
Chemical - Pâte chimique		581.1
Wood pulp exports - Exportations de pâte de bois		303.9
Newsprint production - Production de papier journal		487.2
Newsprint shipments - Expéditions de papier journal:		
Total		518.2
Domestic - Au pays		57.5
Export - Exportation		460.7
Stocks, end of period - Stocks, en fin de période		206.3

		October - Octobre 1975
TABLE - TABLEAU 16. <u>New motor vehicles - Véhicules automobiles neufs</u>		
New motor vehicles (thousand units) - Véhicules automobiles neufs (en milliers d'unités):		
Motor vehicles - Total - Véhicules automobiles:		
Production		150.05
Shipments - Livraisons		151.56
Commercial including coaches or buses - Véhicules utilitaires, y compris autocars et autobus		
Production		40.43
Shipments - Livraisons		42.18
Passengers cars - Voitures particulières		
Production		109.62
Shipments - Livraisons		109.38

Imports less re-exports - Importations moins les réexportations		66.50
Exports - Exportations		72.78
Total domestic supply - Stocks globaux au Canada		103.34
Total (\$'000,000)		765.00
Passenger - Voitures particulières:		
Canadian and U.S. manufactured - Fabriquées au Canada et aux États-Unis		505.3
Overseas manufactured - Fabriquées outre-mer		52.1
Commercial - Véhicules utilitaires:		
Canadian and U.S. manufactured - Fabriquées au Canada et aux États-Unis		203.3
Overseas manufactured - Fabriquées outre-mer		4.3
New motor vehicle sales - Ventes de véhicules automobiles neufs:		
Unadjusted - Total - Chiffres non désaisonnalisés		133,925
Seasonally adjusted - Chiffres désaisonnalisés		114,473
Passenger - Voitures particulières:		
Unadjusted - Total - Chiffres non désaisonnalisés		103,849
Seasonally adjusted - Chiffres désaisonnalisés		86,562
Canadian and U.S. manufactured - Fabriquées au Canada et aux États-Unis:		
Unadjusted - Total - Chiffres non désaisonnalisés		92,468
Seasonally adjusted - Chiffres désaisonnalisés		76,000
Overseas manufactured - Fabriquées outre-mer:		
Unadjusted - Total - Chiffres non désaisonnalisés		11,381
Seasonally adjusted - Chiffres désaisonnalisés		10,562
Commercial - Véhicules utilitaires:		
Unadjusted - Total - Chiffres non désaisonnalisés		30,076
Seasonally adjusted - Chiffres désaisonnalisés		27,911
Canadian and U.S. manufactured - Fabriquées au Canada et aux États-Unis		29,069
Overseas manufactured - Fabriquées outre-mer ..		1,007

		October - Octobre 1975
TABLE - TABLEAU 17. <u>Refrigerators, freezers, washing machines and clothes dryers (thousand units) - Réfrigérateurs, congélateurs, machines à laver et sècheuses (en milliers d'unités)</u>		
Mechanical refrigerators, domestic type - Réfrigérateurs mécaniques, modèles ménagers		
Production		52.01
Sales - Ventes		47.45
Factory stocks, end of period - Stocks à l'usine, en fin de période		73.58
Freezers, domestic type home and farm - Congélateurs, modèles ménagers et agricoles		
Production		48.08
Sales - Ventes		46.32
Factory stocks, end of period - Stocks à l'usine, en fin de période		13.72
Refrigerators and freezers, household type - Réfrigérateurs et congélateurs ménagers		
Imports - Importations		10.97
Exports - Exportations		0.48
Domestic washing machines - Machines à laver ménagères		
Production		51.98
Sales - Ventes		48.83
Factory stocks, end of period - Stocks à l'usine, en fin de période		54.99
Imports - Importations		11.44
Exports - Exportations		1.42
Clothes dryers - Sècheuses		
Production		38.23
Sales - Ventes		37.20
Factory stocks, end of period - Stocks à l'usine, en fin de période		49.06

SECTION 6. - Concluded - fin

TABLE - TABLEAU 18. October - Octobre 1975

Radio and television receiving sets
(thousand units) - Récepteurs de radio et
de télévision (en milliers d'unités)

Manufacturers' sales of "made-in-Canada" -
Ventes des fabricants d'appareils fabriqués
au Canada

Radio receivers - Total - Radio récepteurs ..	93.4
Combinations - Radio-phones	16.4
Record players - Tourne-disques	17.6
Television receivers - Total - Téléviseurs	53.6
Atlantic provinces - Provinces de l'Atlanti- que	5.3
Québec	16.2
Ontario	19.1
Manitoba	2.6
Saskatchewan	2.0
Alberta	4.0
British Columbia - Colombie-Britannique	4.4
Colour T.V. sets - Téléviseurs (couleurs) ...	48.3
Imports - Importations	
Radio sets - Radio récepteurs	567.5
Television sets - Téléviseurs	64.5

SECTION 7.

TABLE - TABLEAU 1. October^D - Octobre^D 1975

Electric energy - Énergie électrique
(1'000,000 kWh.)

Net generation - Production nette:

Hydraulic - Hydraulique	15,985
Thermal - Thermique	6,216
Total	22,201
Utilities - Services d'utilité publique	19,485
Industries	2,715
Net exports - Exportations nettes	807
Available - Disponible:	
Total	21,394
Primary - Primaire	21,086
Secondary - Secondaire	308

TABLE - TABLEAU 2. October^D - Octobre^D 1975

Electric power available, by province -
Énergie électrique disponible, par pro-
vince

Canada	21,394
Newfoundland - Terre-Neuve	532
Prince Edward Island - Île-du-Prince-Édouard	35
Nova Scotia - Nouvelle-Écosse	481
New Brunswick - Nouveau-Brunswick	551
Québec	7,162
Ontario	7,056
Manitoba	982
Saskatchewan	586
Alberta	1,369
British Columbia - Colombie-Britannique	2,584
Yukon and N.W.T. - Yukon et T. N.-O.	56

TABLE - TABLEAU 6. October - Octobre 1975

Metals (million lbs.) - Métaux (millions
de livres)

Copper - Cuivre:

Total metal content - Total teneur en métal	
Production	117.1
Exports - Exportations	121.1
Refined copper - Cuivre affiné	
Production	104.8
Exports - Exportations	65.1
Nickel:	
Production	36.1
Exports - Exportations	28.5

Lead - Plomb:

Total metal content - Total teneur en métal:	
Production	75.7
Exports - Exportations	64.4
Refined lead - Plomb affiné:	
Production	7.8
Exports - Exportations	24.1
Molybdenum - Molybdène:	
Production	2.9
Exports - Exportations	2.0
Zinc:	
Total metal content - Total teneur en métal:	
Production	134.2
Exports - Exportations	119.1
Refined zinc - Zinc affiné:	
Production	76.6
Exports - Exportations	64.1
Aluminum & Bauxite ore Imports - Importations de minerai d'aluminium et de bauxite	623.4
Iron ore - Minerai de fer:	
Producers' shipments (thousand tons) - Li- vraisons des producteurs (millions de ton- nes)	4,366.0
Gold (thousand troy ounces) - Or (en milliers d'onces troy):	
Production	146
Mint gold purchases - Achat d'or pour la monnaie	0
Silver (thousand troy ounces) - Argent (mil- liers d'onces troy):	
Production	3,384
Exports - Exportations	3,627
Uranium:	
Production	506.0

TABLE - TABLEAU 7. October - Octobre 1975

Non-metallic minerals (thousand tons) -
Minéraux non métalliques (en milliers
de tonnes)

Asbestos - Amiante:	
Producers' shipments - Livraisons des produc- teurs	98.6
Exports - Exportations	96.9
Gypsum - Gypse:	
Producers' shipments - Livraisons des produc- teurs	606
Cement - Ciment:	
Production	1,170
Producers' shipments - Livraisons des produc- teurs	1,172
Lime - Chaux:	
Producers' shipments - Livraisons des produc- teurs	131.5
Salt - Sel:	
Producers' shipments - Livraisons des produc- teurs	439.5
Imports - Importations	84.9
Potash - Potasse:	
Production	544.3

SECTION 8.

TABLE - TABLEAU 6. November - Novembre 1975

Dwelling units started, centres 10,000
and over (number) - Logements mis en
chantier, agglomérations de 10,000 habi-
tants et plus
(number - nombre)

Canada	18,935
Atlantic provinces - Provinces de l'Atlan- tique	997
Québec	3,668
Ontario	7,489
Manitoba	578
Saskatchewan	1,067
Alberta	2,638

SECTION 8. - Concluded - fin

TABLE - TABLEAU 6.

British Columbia - Colombie-Britannique	2,498
Metropolitan areas - Zones métropolitaines	
Montréal	2,069
Toronto	1,993
Winnipeg	499
Vancouver	1,568
Canada, seasonally adjusted at annual rates -	
Canada, désaisonnalisé aux taux annuels	139.8

TABLE - TABLEAU 7. November - Novembre 1975

<u>Dwelling units completed, centres 10,000 and over (number) - Logements achevés, agglomérations de 10,000 habitants et plus</u>	
(number - nombre)	
Canada	19,052
Atlantic provinces - Provinces de l'Atlantique	1,512
Québec	5,161
Ontario	6,567
Manitoba	477
Saskatchewan	807
Alberta	1,113
British Columbia - Colombie-Britannique	3,415
Metropolitan areas - Zones métropolitaines	
Montréal	2,808
Toronto	2,044
Winnipeg	356
Vancouver	2,579
Canada, seasonally adjusted at annual rates -	
Canada, désaisonnalisé aux taux annuels	194.9

TABLE - TABLEAU 8. November - Novembre 1975

<u>Dwelling units under construction, centres 10,000 and over (number) - Logements en construction, agglomérations de 10,000 habitants et plus</u>	
(number - nombre)	
Canada	143,038
Atlantic provinces - Provinces de l'Atlantique	10,864
Québec	26,152
Ontario	67,426
Manitoba	3,935
Saskatchewan	5,133
Alberta	12,171
British Columbia - Colombie-Britannique	17,357
Metropolitan areas - Zones métropolitaines	
Montréal	18,361
Toronto	35,600
Winnipeg	3,935
Vancouver	9,179
Canada, seasonally adjusted at annual rates -	
Canada, désaisonnalisé aux taux annuels	1,398

SECTION 9.

TABLE - TABLEAU 1. 2nd Qtr. - 2e trim. 1975

<u>Farm cash receipts, by source - Recettes monétaires agricoles, selon la source</u>	
(\$'000,000)	
Total cash receipts - Recettes en espèces totales	2,059.12
Crops - Total - Cultures	712.04
Wheat, incl. C.W.B. payments - Blé, y compris paiements de la C.C.B.	377.61
Oats, incl. C.W.B. payments - Avoine, y compris paiements de la C.C.B.	13.74
Barley, incl. C.W.B. payments - Orge, y compris paiements de la C.C.B.	121.94
C.W.B. net cash advance payments - Avances nettes en espèces de la C.C.B.	- 9.60

Other grains - Autres grains	87.34
Sugar beets - Betteraves à sucre	3.54
Potatoes - Pommes de terre	21.42
Fruits	11.38
Vegetables - Légumes	18.69
Tobacco - Tabac ..	34.54
Other crops - Autres cultures	31.45
Livestock and products - Total - Bestiaux et produits de l'élevage	1,273.39
Cattle and calves - Bovins et veaux	523.85
Hogs - Porcs	213.55
Sheep and lambs - Agneaux et moutons	2.50
Dairy products - Produits laitiers	373.46
Poultry - Volaille	89.08
Eggs - Oeufs	58.96
Other - Autres bestiaux et produits	11.98
Forest and maple products - Total - Produits forestiers et de l'érabler	22.44
Dairy supplementary payments - Paiements supplémentaires de l'industrie laitière	51.24
Deficiency payments - Paiements d'appoint ..	- 0.00

TABLE - TABLEAU 2. 2nd Qtr. - 2e trim. 1975

<u>Farm cash receipts, by province - Recettes monétaires agricoles, par province</u>	
(\$'000,000)	
Canada	2,059.1
Prince Edward Island - Île-du-Prince-Édouard	15.64
Nova Scotia - Nouvelle-Écosse	25.61
New Brunswick - Nouveau-Brunswick	21.10
Québec	309.24
Ontario	623.99
Manitoba	169.57
Saskatchewan	418.15
Alberta	399.33
British Columbia - Colombie-Britannique	76.48

TABLE - TABLEAU 4. November - Novembre 1975

<u>Inspected slaughter and cold storage stocks - Abattages inspectés et stocks en entrepôts frigorifiques</u>	
Inspected slaughter (thousands) - Abattages inspectés (en milliers):	
Cattle - Bovins	251*
Calves - Veaux	42*
Sheep and lambs - Moutons et agneaux	14*
Hogs - Porcs	521*
Cold storage stocks, end of period (million pounds) - Stocks en entrepôts frigorifiques en fin de période (en millions de livres)	
Beef - Boeuf	47.9
Veal - Veau	4.8
Mutton and lamb - Mouton et agneau	3.8
Pork - Total - Porc	20.4
Poultry - Volaille	82.9
* August - Août 1975.	

TABLE - TABLEAU 6. October - Octobre 1975

<u>Exports of grains and livestock products - Exportations de céréales et de produits d'élevage.</u>	
Grains (million bu.) - Céréales (en millions de boisseaux):	
Wheat - Blé	25.63*
Flour in terms of wheat - Farine comptée en blé	2.39*
Oats - Avoine	0.00*
Barley - Orge	16.32*
Rye - Seigle	1.66*
Flaxseed - Graine de lin	0.54*

SECTION 9. - Concluded - fin

TABLE - TABLEAU 6. - Concluded fin

Rapeseed - Graine de calza	2,32*
Livestock products (million pounds) - Produits de l'élevage (en millions de livres):	
Beef and veal, fresh, chilled or frozen ..	5.40
Boeufs et veaux frais, congelés ou gelés ..	
Bacon, hams and shoulders - Bacon, jambons et épaules	0.12
Canned meats - Viandes en conserve	1.88
Cheese - Fromage	0.56
Skim milk powder - Lait écrémé en poudre	8.17
Poultry - Volaille	0.06
Eggs in the shell (million dozens) - Oeufs en coquille (en millions de douzaines)	0.61

* August - Août 1975.

TABLE - TABLEAU 7. November - Novembre 1975

Milk, milk products and eggs - Lait, produits laitiers et oeufs

Production	
Milk, total (million pounds) - Lait, total (millions de livres)
Fluid sales - Ventes	
Milk and cream (million pounds) - Lait et crème nature (millions de livres)
Production of dairy factories (million pounds) - Production des laiteries (millions de livres)	
Creamery butter - Beurre de buurrerie	18.53
Cheddar cheese - Fromage cheddar	14.62
Evaporated whole milk - Lait entier évaporé ..	11.98
Ice cream mix - (thousand gallons) - Mélange pour crème glacée (millions de gallons) ...	19.12
Cold storage stocks (million pounds) - Stocks en entrepôts frigorifiques (millions de livres)	
Creamery butter - Beurre de buurrerie	82.71
Cheddar cheese - Fromage cheddar	66.92
Evaporated whole milk - Lait entier évaporé ..	33.85
Eggs, net production (million dozens) - Oeufs, production nette (millions de douzaines)

TABLE - TABLEAU 10. October - Octobre 1975

Sugar (million pounds) - Sucre (millions de livres)

Raw cane sugar - Sucre de canne brut:	
Acquisitions	293.3
Stocks, end of period - Stocks, en fin de période	248.2
Refined sugar - Sucre raffiné:	
Production:	
Beet - De betterave	92.6
Cane - De canne	185.4
Total	278.1
Shipments - Expédition:	
Beet - De betterave	19.9
Cane - De canne	147.7
Total	167.6
Stocks, end of period - Stocks, en fin de période	204.7

SECTION 10.

TABLE - TABLEAU 4. October - Octobre 1975

Chartered banks' general loans outstanding - Prêts généraux des banques à charte (\$'000,000)

Personal loans - Prêts personnels	
Against marketable securities - Contre valeurs négociables	804
Home improvement loans - Prêts destinés à l'amélioration de l'habitation	49
All other - Autres	12,900

Total	13,754
Loans to farmers - Prêts aux agriculteurs:	
Farm improvement loans - Prêts destinés aux améliorations agricoles	479
All other - Autres	2,147
Total	2,626
Business loans - Prêts aux entreprises	
Industry - Toutes industries	-
Public utilities, transportation and communications - Services publique transports et communications	-
Construction contractors - Construction	-
Merchandisers - Commerce	-
Other business - Autres entreprises	-
Total	22,984
Loans to institutions - Prêts aux institutions	456
General loans - Total - Prêts généraux	39,819

SECTION 11.

TABLE - TABLEAU 1. October - Octobre 1975

Merchandise exports (including re-exports), major countries and areas - Exportations de marchandises (y compris les réexportations), principaux pays et principales régions
(\$'000,000)

All countries - Tous pays	2,865.5
United States - États-Unis	1,968.3
United Kingdom - Royaume-Uni	121.8
All other countries - Tous autres pays	775.4
Western Europe - Europe occidentale	275.9
European Common Market - Marché commun	183.9
Belgium and Luxembourg - Belgique et Luxembourg	14.6
France	23.1
West Germany - République fédérale d'Allemagne	44.1
Italy - Italie
Netherland - Pays-Bas	24.3
Norway - Norvège	31.2*
Eastern Europe - Europe orientale	151.8*
U.S.S.R. - U.R.S.S.	109.4*
Middle East - Moyen-Orient	46.2*
Other Africa - Autres pays d'Afrique	21.5
Republic of South Africa - République sud-africaine	8.6*
Other Asia - Autres pays d'Asie	303.8
India - Inde	33.4
Japan - Japon	202.4
People's Republic of China - République populaire de Chine	25.0
Oceania - Océanie	20.4
Australia - Australie	16.4
South America - Amérique du sud	44.1
Venezuela - Venezuela	16.3
Central America and Antilles - Amérique centrale et Antilles	65.7
Mexico - Mexique	22.4
All countries - Tous pays - Chiffres désaisonnalisés	2,854.9*
United States - États-Unis - Chiffres désaisonnalisés	1,923.1*
United Kingdom - Royaume-Uni - Chiffres désaisonnalisés	117.2*
All other countries - Tous autres pays - Chiffres désaisonnalisés	745.6*
European Common Market - Marché commun - Chiffres désaisonnalisés	176.7*

* November - Novembre. Preliminary - Préliminaire 1975.

TABLE - TABLEAU 2. October - Octobre 1975

Merchandise imports, major countries and areas - Importations de marchandises, principaux pays et principales régions
('000,000)

All countries - Tous pays	3,179.9 *
United States - États-Unis	2,215.9 *
United Kingdom - Royaume-Uni	91.4 *

SECTION 11. - Continued - suite

TABLE - TABLEAU 2. - Concluded - fin

All other countries - Tous autres pays	872.6*
Western Europe - Europe occidentale	342.4
European Common Market - Marché commun	213.4*
Belgium and Luxembourg - Belgique et Luxembourg	9.8
France	43.3
West Germany - République fédérale d'Allemagne	64.1
Italy - Italie	32.5
Netherlands - Pays-Bas	15.4
Eastern Europe - Europe orientale	15.6
Middle East - Moyen-Orient	71.7
Iran	34.6
Saudi-Arabia - Arabie saoudite	6.8
Other Africa - Autres pays d'Afrique	40.1
Other Asia - Autres pays d'Asie	188.3
India - Inde	5.6
Japan - Japon	104.4
Oceania - Océanie	43.1
Australia - Australie	40.4
South America - Amérique du sud	148.7
Brazil - Brésil	14.8
Venezuela - Vénézuéla	120.2
Central America and Antilles - Amérique centrale et Antilles	38.3
Jamaica - Jamaïque	3.6
Netherlands Antilles - Antilles néerlandaises	5.1
All countries - Tous pays	
Seasonally adjusted - Chiffres désaisonna- lisés	3,140.1*
United States - États-Unis	
Seasonally adjusted - Chiffres désaisonna- lisés	2,199.4*
United Kingdom - Royaume-Uni	
Seasonally adjusted - Chiffres désaisonna- lisés	94.3*
All other countries - Tous autres pays	
Seasonally adjusted - Chiffres désaisonna- lisés	846.4*
European Common Market - Marché commun euro- péen	
Seasonally adjusted - Chiffres désaisonna- lisés	204.0*

(1) October - Octobre. Preliminary - Préliminaire 1975.

TABLE - TABLEAU 3. October - Octobre 1975

<u>Merchandise exports, by commodity classi- fication (million dollars) - Exporta- tions par marchandise, selon la classifi- cation des marchandises (en millions de dollars)</u>	
Index of prices - Indice des prix (1968=100)	172.2
Index of physical volume - Indice du volume (1968=100)	115.6
Exports and re-exports - Total - Exportations et réexportations	2,960.9
Re-exports - Réexportations	75.5
Domestic exports - Total - Exportations	2,885.3
Live animals - Total - Animaux vivants	13.7
Food, feed, beverages and tobacco - Total - Aliments, provendes, boissons et tabacs	428.4
Meat and meat preparations - Viandes et pré- parations	21.6
Fish, fresh or frozen - Poissons frais ou congelés	26.6
Shellfish, preserved fish - Mollusques, crustacés et poisson en conserve	10.4
Wheat - Blé	205.4
Wheat flour - Farine de blé	5.9
Other cereals and preparations - Autres céréa- les et préparations	81.7
Other foods - Autres aliments	24.0
Fodder and feed - Fourrage et provendes	10.0
Whisky	34.7
Inedible crude materials - Total - Matières brutes non comestibles	647.7
Hides, skins and furs - Peaux, cuirs et four- rures	5.0

Oilseeds - Graines oléagineuses	22.7
Crude wood materials - Matières en bois brut ..	3.4
Ores, concentrates and scrap - Minerais, con- centrés et déchets	
Iron - Fer	59.4
Copper - Cuivre	25.7
Nickel	23.1
Radio-active - Métaux radioactifs	0.2
Other non-ferrous - Autres métaux non ferreux	33.7
Crude petroleum - Pétrole brut	256.9
Natural gas - Gaz naturel	104.8
Asbestos, unmanufactured - Amiante non ouvré	26.0
Non-metallic minerals - Minéraux non métalli- ques	78.6
Inedible fabricated materials - Total - Matières ouvrées non comestibles	781.0
Lumber - Sciages	64.5
Veneer and plywood - Placages et contreplaqués	7.1
Wood pulp - Pâte de bois	102.0
Newsprint paper - Papier-journal	125.4
Other paper and board - Autres papiers et cartons	18.4
Textiles fabricated materials - Ouvrages en matières textiles	9.9
Chemicals - Produits chimiques	29.8
Fertilizers and materials - Engrais et matières fertilisantes	39.1
Synthetic rubber and plastics - Caoutchouc synthétique et plastique	13.5
Primary iron and steel - Fer et acier primaire	10.1
Steel plate and sheet - Tôle et feuille d'acier	14.2
Other iron and steel - Autres produits du fer et acier	48.5
Non-ferrous metals and alloys - Métaux non ferreux et alliages	39.4
Aluminum - Aluminium	44.2
Copper - Cuivre	40.6
Nickel	24.0
Zinc	21.2
Other - Autres	21.2
Inedible end products - Total - Produits finis non comestibles	1,008.2
Machinery - Total - Machines	139.8
General purpose machinery - Usage général	22.8
Conveying, materials handling - Convoyeurs et manutention des matériaux	10.9
Special industry - Industrielles spéciales	10.3
Farm - Agricoles	56.6
Transportation and communications equipment - Total - Matériel de transport et de communi- cation	732.9
Motor vehicles - Total - Véhicules automo- biles	633.7
Road motor vehicles - Véhicules les automo- biles	390.6
Motor vehicle engines - Moteurs de véhicules automobiles	59.5
Motor vehicle parts - Pièces de véhicules les automobiles	183.6
Aircraft - Aéronefs	2.9
Aircraft engines and parts - Moteurs et pièces d'aéronefs	36.6
Communication and related equipment - Matériel de communication et matériel assimilé	34.0
Other equipment and tools - Autres matériaux et outils	74.5
Personal and household goods - Articles méná- gers et personnels	27.5
Miscellaneous end products - Produits finis divers	33.4

TABLE - TABLEAU 4. October - Octobre 1975

<u>Merchandise imports, by commodity clas- sification (million dollars) - Importa- tions par marchandise, selon la classifi- cation des marchandises (en millions de dollars)</u>	
Index of prices - Indice des prix (1968=100) ..	152.5
Index of physical volume - Indice du volume physique (1968=100)	156.2

SECTION 11. - Concluded - fin

TABLE - TABLEAU 4. - Concluded - fin

Imports - Total - Importations	3,100.1
Live animals - Total - Animaux vivants	6.0
Food, feed, beverages and tobacco - Total - Aliments, provendes, boissons et tabacs	270.2
Meat and meat preparation - Viandes et préparations
Fruits	
Fresh - Frais	33.0
Other and preparations - Autres et préparations	19.9
Vegetables and preparations - Légumes et préparations	17.5
Raw sugar - Sucre brut	53.1
Coffee, cocoa and tea - Café, cacao et thé	31.9
Inedible crude materials - Total - Matières brutes non comestibles	353.4
Oilseeds - Graines oléagineuses	17.8
Cotton - Coton	5.2
Other textiles fibres - Autres fibres textiles	8.1
Iron ores and concentrates - Minerais et concentrés de fer	16.4
Aluminum ores and concentrates - Minerais et concentrés d'aluminium	16.0
Coal - Houille	59.0
Crude petroleum - Pétrole brut	179.3
Inedible fabricated materials - Total - Matières ouvrés non comestibles	546.9
Paper and board - Papiers et cartons	34.9
Yarn thread and cordage - Filés, fils et cordes	18.9
Cotton broad woven fabrics - Coton, tissu larges	11.7
Other broad woven fabrics - Autres tissus larges	20.9
Other textile materials - Autres matières textiles	23.0
Chemicals - Produits chimiques	
Inorganic - Inorganiques	14.3
Organic - Organiques	36.8
Plastic and synthetic rubber - Matières plastiques et caoutchouc synthétique	47.8
Fuel oil - Mazout	12.7
Other petroleum products - Autres produits du pétrole	12.5
Steel plate and sheet - Tôle et feuille d'acier	18.4
Other primary iron and steel - Autres fer et acier primaires	43.3
Non-ferrous metals - Métaux non ferreux	32.2
Metal fab. basic products - Fabrication métalliques, produits de base	54.5
Inedible end products - Total - Produits finis non comestibles	1,894.0
Machinery - Total - Machines	353.3
General purpose - Usage général	73.9
Materials handling - Manutention des matériaux	28.6
Drilling and excavating - Forage et excavation	54.0
Machine tools, metal working - Machine-outils à métal	12.5
Other metal workings - Autres machines pour travailler les métaux	16.0
Textile industries - Industries textiles	7.8
Other special industries - Autres industries spéciales	20.1
Farm - Matériel agricole	27.3
Tractors - Tracteurs	37.2
Tractors engines and parts - Moteurs et pièces de tracteurs	17.7
Transportation and communication equipment - Total - Matériel de transport et de communication	981.9
Motor vehicles and parts - Véhicules automobiles et pièces	778.2
Road motor vehicles - Véhicules automobiles	367.0
Motor vehicles engines - Moteurs de véhicules automobiles	82.7

Motor vehicles parts - Pièces de véhicules automobiles	328.5
Aircraft and parts - Aéronefs et pièces	70.9
Communications and related equipment - Matériel de communications et connexe	90.3
Other equipment and tools - Total - Autres matériel et outillage	253.7
Air conditioning and refrigeration - Climatization d'air et réfrigération	14.1
Electric light and distribution - Éclairage et distribution d'électricité	43.0
Measuring, controlling and scientific - Instruments scientifiques, de mesure et de contrôle	44.8
Office machines - Machines de bureau	63.6
Personal and household goods - Total - Articles ménagers et personnels	142.3
Apparel and accessories - Vêtements et accessoires	64.4
Miscellaneous end products - Total - Produits finis divers	162.8
Books and pamphlets - Livres et brochures	20.6
Other printed matter - Autres imprimés	21.2
Photographic goods - Articles photographiques	35.3

SECTION 12.

TABLE - TABLEAU 4. September - Septembre 1975

<u>Operating statistics of Canadian Pipelines - Statistique d'exploitation des pipe-lines canadiens</u>	
Crude oil - Pétrole brut	
Operating revenues - Recettes d'exploitation	-
Net receipts - Arrivages net	
Barrels - Barils	61.72
Tons - Tonnes	9.08
Barrel - miles - Barils - milles	38,165
Ton - miles - Tonnes - miles	5,612
Products - Dérivés du pétrole	
Net receipts - Arrivages nets	
Barrels - Barils	17.67
Tons - Tonnes	2.36
Barrel - miles - Barils - milles	1,461
Ton - miles - Tonnes - milles	195
Natural gas - Gaz naturel	
Operating revenues - Recettes d'exploitation	-
Receipts - Arrivages	
MCF - MPC	-
Tons - Tonnes	-
MCF - miles - MPC - milles	-
Ton - miles - Tonnes - milles	-

SECTION 13.

TABLE - TABLEAU 1. November - Novembre 1975

<u>Bank of Canada - Banque du Canada</u> (\$'000,000)	
Assets - Actif	
Government of Canada direct and guaranteed securities - Titres émis ou garantis par le gouvernement canadien	
Treasury bills - Bons du Trésor	2,049.9
Other maturities - Autres titres, répartis selon l'échéance	
3 years and under - 3 ans et moins	2,980.9
Over 3 years to 5 years - 3 à 5 ans	1,267.6
Over 5 years to 10 years - 5 à 10 ans	963.4
Over 10 years - 10 ans et plus	691.0
Total	5,902.9
Total	7,952.8
Bankers' acceptances - Acceptations bancaires	22.2
Advances to chartered and savings banks - Avances au banques à charte et banques d'épargne	-
Foreign currency assets - Avoirs en monnaies étrangères	450.9
Investments in I.D.B. - Titres de la B.E.I.	1,029.6
Cheques on other banks - Chèques sur d'autres banques	337.6

SECTION 13. - Concluded - fin

TABLE - TABLEAU 1.

Net amount of govt. of Canada items in process of settlement - Montant net des avoirs du gouvernement canadien en cours de compensation	114.2
Accrued interest on investments - Intérêt couru sur les titres en porte-feuille	149.3
All other accounts - Tous autres postes de l'actif	64.5
Total assets or liabilities - Total du bilan ..	10,121.1
Liabilities - Passif	
Notes in circulation - Billets en circulation Held by chartered banks - Détenteurs banques à charte	726.0(1)
Held by other - Détenteurs autres	5,819.2(1)
Total	6,578.7
Canadian dollar deposits - Dépôts en dollars canadiens:	
Government of Canada - Gouvernement canadien	142.5
Chartered banks - Banques à charte	2,658.4
Government of Canada enterprises - Entreprises du gouvernement canadien	- 3.4
Foreign central banks and official institutions - Banques centrales et organismes officiels étrangers	47.8
Other - Autres	17.8
Foreign currency liabilities - Passif en monnaies étrangères	21.5
All other liabilities - Autres postes passif	
Bank of Canada cheques outstanding - Chèques de la banque du Canada en circulation	468.4
All other accounts - Tous autres postes du passif	89.3

(1) October - Octobre 1975.

TABLE - TABLEAU 2. October - Octobre 1975
Canadian Chartered banks (million dollars) - Banques à charte canadiennes (en millions de dollars)

Canadian cash reserves and liquid assets - Réserve-encaisse et avoirs liquides canadiens	
Cash reserves actual 1-15 - Total - Réserves-encaisse 1-15	3,677*
Cash reserves actual 16-31 - Total - Réserves-encaisse 16-31	3,678*
Canadian dollar statutory deposits - Dépôts en dollars canadiens	63,053*
Average cash reserve-ratio (%) actually held, 1-15 - Coefficient de la réserves-encaisse moyenne (%) 1-15	5.83*
Average cash reserve-ratio (%) actually held, 16-31 - Coefficient de la réserves-encaisse moyenne (%) 16-31	5.83*
Liabilities - Passif	
Canadian dollar deposits - Dépôts en dollars canadiens	
Government of Canada - Gouvernement canadien	1,141
Provincial government - Gouvernements provinciaux	1,218
Personal savings - Épargne personnelle	34,338
Other notice - Autres dépôts à préavis	14,000
Other banks - Autres banques	1,052
Public demand - Dépôts à vue	12,578
Total	64,327
Advances from Bank of Canada - Avances de la Banque du Canada	-
Acceptances, guarantees and letters of credit - Acceptations, garanties et lettres de crédit	4,932

All other liabilities - Autres postes du passif	493
Debentures issued and outstanding - Obligations non garanties	953
Accumulated appropriations for losses - Réserves pour pertes	949
Shareholders equity - Avoir propre	2,866
Total Canadian liabilities - Total - Passif en monnaie canadienne	74,520
Assets - Actif	
Bank of Canada deposits and notes - Créances sur la Banque du Canada, (dépôts et billets)	3,376
Canadian day-to-day loans - Prêts au jour le jour au Canada	257
Treasury bills (amortized value) - Bons du Trésor (valeur amortie)	3,400
Government of Canada direct and guaranteed bonds - Obligations fédérales directes et garanties	
3 years and under - 3 ans et moins	3,478
Over 3 years - Plus de 3 ans	1,808
Call and short loans - Prêts à vue ou à court terme	1,374
Loans on Canadian currency - Prêts en monnaie canadienne:	
Provincial-municipal - Provinces-municipalités	1,734
Grain dealers - Négociants en céréales	860
Canada savings bonds - Obligations d'épargne du Canada	18
General loans - Prêts généraux	40,422
Loans - Total - Prêts	40,919
Mortgages insured under N.H.A. - Prêts hypothécaires assurés L.N.H.	3,974
Other residential mortgages - Autres prêts hypothécaires à l'habitation	3,488
Canadian securities - Titres canadiens	
Provincial-municipal - Provinces-municipalités	1,208
Corporate - Sociétés	2,096
Canadian dollar items in transit (net) - Solde net des effets en dollars canadiens en cours de compensation	1,449
All other assets - Autres postes de l'actif ..	6,599
Total Canadian dollar assets - Ensemble des avoirs canadiens	74,539

* November - Novembre 1975.

TABLE - TABLEAU 3. November - Novembre 1975
Currency outside banks and chartered bank deposits (million dollars) - Monnaie hors banque et dépôts dans les banques à charte (en millions de dollars)

Currency outside banks - Monnaie hors banques:	
Notes - Billets	5,720
Coin - Monnaie métallique	698
Total	6,418
Chartered bank deposits - Dépôts dans les banques à charte:	
Government of Canada - Gouvernement canadien	2,970
Personal savings - Épargne personnelle	33,011
Non-personal term and notice - Dépôts non personnels à terme et préavis	14,968
Demand - Dépôts à vue	12,221
Total	63,171
Currency and chartered bank deposits - Monnaie et dépôts dans des banques à charte:	
Total	69,588
Held by general public - Détenu par le public	66,618



Statistics
Canada

Statistique
Canada

Canadian

STATISTICAL REVIEW

weekly supplement

supplément hebdomadaire,

REVUE STATISTIQUE

du Canada

January - Janvier 30, 1976

This issue contains statistics which will be incorporated in the February issue of the Canadian Statistical Review.

Where available, seasonally adjusted series appear together with unadjusted series in the main tables of Sections 2 to 13. Unless otherwise indicated, data are unadjusted for seasonality.

La présente édition contient les statistiques qui apparaîtront dans le numéro de février de la Revue Statistique du Canada.

Lorsqu'elles sont disponibles, les séries désaisonnalisées apparaissent maintenant avec les séries non désaisonnalisées dans les principaux tableaux des sections 2 à 13. Sauf mention contraire, les données ne sont pas corrigées des variations saisonnières.

SECTION 4.

TABLE - TABLEAU 3.

Labour Force characteristics of the population 14 years of age and over (thousands of persons) - Population âgée de 14 ans et plus et caractéristiques de la population active (milliers de personnes)

	Unadjusted		Seasonally adjusted	
	November	December	November	December
Population 14 years of age and over - Population âgée de 14 ans et plus	17,183	17,215		
Labour Force - Population active	9,972	9,923	10,122	10,076
Employed - Personnes occupées:				
Total	9,332	9,226	9,388	9,367
Agriculture	460	420	505	493
Non-agriculture - Secteur non agricole	8,872	8,806	8,890	8,878
Paid workers - Travailleurs rémunérés:				
Total	8,308	8,237	8,329	8,327
Non-agriculture - Secteur non agricole	5,142	8,150	8,210	8,213
Unemployed - Chômeurs	640	697	734	713
Not in the Labour Force - Les inactifs	7,211	7,292	7,060	7,119
Participation rate - Taux d'activité	58.0	57.6	58.8	58.5
Unemployment rate - Taux de chômage	6.4	7.0	7.3	7.0

TABLE - TABLEAU 4.

Selected series by sex and main age group (thousands of persons) - Certaines séries par grand groupe d'âge et par sexe (milliers de personnes)

TABLE - TABLEAU 4.1.

Employed - Personnes occupées

	November	December	November	December
Total:				
Both sexes - Les deux sexes	9,332	9,226	9,388	9,367
Men - Hommes	6,041	5,921	6,075	6,053
Women - Femmes	3,291	3,305	3,313	3,313
14-24 years - 14 à 24 ans:				
Both sexes - Les deux sexes	2,316	2,288	2,414	2,405
25 years and over - 25 ans et plus:				
Both sexes - Les deux sexes	7,015	6,939	6,979	6,969
Men - Hommes	4,718	4,639	4,695	4,686
Women - Femmes	2,298	2,300	2,283	2,282

Note: This supplement is distributed without charge to subscribers to the Canadian Statistical Review (Catalogue 11-003).

Nota: Le présent supplément est distribué gratuitement aux abonnés à la Revue statistique du Canada (catalogue 11-003F).

Symbols

.. not available - nil or zero
r revised * advance estimate
p preliminary c correction

Signes conventionnels

.. non disponible - néant ou zéro
r chiffre révisé * estimation provisoire
p chiffre provisoire c correction

SECTION 4. - Continued - suite

TABLE - TABLEAU 4.2. Unemployed - Chomeurs	Unadjusted		Seasonally adjusted		
	Chiffres non		Chiffres		
	désaisonnalisés		désaisonnalisés		
	November	December	November	December	
		1975		November	December
	Novembre	Décembre		Novembre	Décembre
Total:					
Both sexes - Les deux sexes	640	697		734	713
Men - Hommes	409	496		484	484
Women - Femmes	232	201		245	228
14-24 years - 14 à 24 ans:					
Both sexes - Les deux sexes	317	327		371	357
25 years and over - 25 ans et plus:					
Both sexes - Les deux sexes	324	370		354	348
Men - Hommes	218	274		246	247
Women - Femmes	106	96		108	102

TABLE - TABLEAU 4.3.
Participation rates - Taux d'activité

Total:				
Both sexes - Les deux sexes	58.0	57.6	58.8	58.5
Men - Hommes	77.2	75.4	77.2	76.9
Women - Femmes	40.5	40.3	40.9	40.7
14-24 years - 14 à 24 ans:				
Both sexes - Les deux sexes	53.2	52.8	56.2	55.7
25 years and over - 25 ans et plus:				
Both sexes - Les deux sexes	60.0	59.6	59.9	59.8
Men - Hommes	82.7	82.2	82.9	82.7
Women - Femmes	38.3	38.1	38.1	37.9

TABLE - TABLEAU 4.4.
Unemployment rates - Taux de chômage

Total:				
Both sexes - Les deux sexes	6.4	7.0	7.3	7.0
Men - Hommes	6.3	7.7	7.4	7.3
Women - Femmes	6.6	5.7	6.9	6.5
14-24 years - 14 à 24 ans:				
Both sexes - Les deux sexes	12.0	12.5	13.2	12.9
25 years and over - 25 ans et plus:				
Both sexes - Les deux sexes	4.4	5.1	4.8	4.8
Men - Hommes	4.4	5.6	5.0	5.0
Women - Femmes	4.4	4.0	4.5	4.3

TABLE - TABLEAU 5.
Labour Force characteristics of the population 14 years of age and over by region (thousands of persons) - Caractéristiques de la population active âgée de 14 ans et plus par régions (milliers de personnes)

TABLE - TABLEAU 5.1.
Labour Force - Population active

Canada	9,972	9,923	10,122	10,076
Atlantic provinces - Provinces de l'Atlantique	800	786	809	807
Québec	2,690	2,679	2,718	2,715
Ontario	3,798	3,804	3,863	3,840
Prairie provinces - Provinces des Prairies	1,567	1,543	1,594	1,581
British Columbia - Colombie-Britannique	1,117	1,110	1,132	1,126

TABLE - TABLEAU 5.2.
Employed - Personnes occupées

Canada	9,332	9,226	9,388	9,367
Atlantic provinces - Provinces de l'Atlantique	713	693	710	714
Québec	2,471	2,427	2,468	2,465
Ontario	3,607	3,589	3,631	3,607
Prairie provinces - Provinces des Prairies	1,516	1,492	1,540	1,533
British Columbia - Colombie Britannique	1,024	1,025	1,040	1,043

TABLE - TABLEAU 5.3.
Employed in non-agriculture - Personnes occupées, secteur non agricole

Canada	8,872	8,806	8,890	8,878
Atlantic provinces - Provinces de l'Atlantique	693	674	690	692
Québec	2,383	2,343	2,375	2,367
Ontario	3,496	3,490	3,511	3,503
Prairie provinces - Provinces des Prairies	1,299	1,296	1,307	1,301
British Columbia - Colombie Britannique	1,000	1,003	1,012	1,016

SECTION 4. - Concluded - fin

TABLE - TABLEAU 5. - Concluded - fin

TABLE - TABLEAU 5.4.

Unemployed - Chômeurs

	Unadjusted		Seasonally adjusted	
	Chiffres non		Chiffres	
	désaisonnalisés		désaisonnalisés	
	November	December	November	December
	November	December	November	December
	1975			
	Novembre	Décembre	Novembre	Décembre
Canada	640	697	734	713
Atlantic provinces - Provinces de l'Atlantique	86	93	99	94
Québec	218	253	250	249
Ontario	192	214	232	234
Prairie provinces - Provinces des Prairies	51	51	54	49
British Columbia - Colombie-Britannique	93	85	92	85

TABLE - TABLEAU 5.5.

Participation rates - Taux d'activité

Canada	58.0	57.6	58.8	58.5
Atlantic provinces - Provinces de l'Atlantique	51.2	50.3	51.9	51.6
Québec	56.5	56.2	57.1	57.0
Ontario	60.5	60.6	61.4	61.2
Prairie provinces - Provinces des Prairies	58.0	57.0	59.1	58.5
British Columbia - Colombie-Britannique	59.3	58.9	60.3	59.9

TABLE - TABLEAU 5.6.

Unemployment rates - Taux de chômage

Canada	6.4	7.0	7.3	7.0
Atlantic provinces - Provinces de l'Atlantique	10.8	11.8	12.2	11.5
Québec	8.1	9.4	9.2	9.2
Ontario	5.1	5.6	6.0	5.9
Prairie provinces - Provinces des Prairies	3.3	3.3	3.4	3.0
British Columbia - Colombie-Britannique	8.3	7.7	8.1	7.4

SECTION 6.

TABLE - TABLEAU 1.

Total inventories, shipments and orders in manufacturing - Total des stocks, des livraisons et des commandes des industries manufacturières
(\$'000,000)

	Unadjusted		Seasonally adjusted	
	Chiffres non		Chiffres	
	désaisonnalisés		désaisonnalisés	
	September ^T	October ^P	September ^T	October ^P
	Septembre ^T	Octobre ^P	Septembre ^T	Octobre ^P
	1975			
Shipments - Livraisons	7,493.1	7,747.4	7,156.0	7,205.1
New orders received during month - Nouvelles commandes reçues au cours du mois	7,412.4	7,784.9	7,161.3	7,245.0
Unfilled orders at end of month - Commandes en carnet à la fin du mois	9,757.3	9,794.8	9,853.2	9,893.1
Inventory at end of month - Stocks à la fin du mois:				
Owned - Possédés	15,020.1	14,948.2	15,106.5	15,065.3
Held but not owned - Détenus mais non possédés	728.9	733.4	679.7	684.9
All inventory held - Ensembles de stocks détenus:				
Total	15,749.0	15,681.6	15,786.2	15,750.2
Raw materials - Matières premières	6,867.5	6,791.7	6,887.3	6,796.2
Goods in process - Produits en cours	3,970.0	3,994.4	3,941.3	3,978.6
Finished products - Produits finis	4,911.4	4,895.5	4,957.6	4,975.4
Ratio of inventories owned to shipments - Rapport des stocks possédés aux livraisons	2.00	1.92	2.11	2.09

TABLE - TABLEAU 2.

Manufacturing shipments, by industry - Livraisons manufacturières par industrie
(\$'000,000)

Shipments - Total - Livraisons	7,493.1	7,747.4	7,156.0	7,205.1
Non-durable - Biens non durables	4,084.0	4,166.9	3,902.9	3,916.6
Durable - Biens durables	3,409.1	3,580.5	3,253.1	3,288.5
Foods and beverages - Aliments et boissons	1,446.6	1,468.1	1,368.4	1,383.5
Tobacco products - Tabac	65.1	54.6	64.0	69.3
Rubber - Caoutchouc	164.7	172.8	151.0	158.5
Leather - Cuir	57.0	59.2	46.5	48.4
Textile - Textiles	231.8	240.4	227.0	223.3
Knitting mills - Bonneterie	52.2	53.7	48.0	47.2
Clothing - Habillement	202.0	199.5	169.0	167.3
Wood - Bois	253.3	272.9	246.2	259.0
Furniture and fixtures - Meubles et articles d'ameublement	120.1	123.9	110.8	110.3
Paper and allied industries - Papier et activités annexes	534.4	548.3	528.5	525.7
Printing, publishing and allied industries - Imprimerie, édition et industries annexes	245.9	254.3	232.4	227.3
Primary metal - Première transformation des métaux	522.3	551.9	507.0	548.2

SECTION 6. - Continued - suite

TABLE - TABLEAU 2. - Continued - suite

	Unadjusted		Seasonally adjusted	
	Chiffres non désaisonnalisés		Chiffres désaisonnalisés	
	September ^T	October ^P	September ^T	October ^P
	Septembre ^T	Octobre ^P	Septembre ^T	Octobre ^P
			1975	
Metal fabricating (ex. machy. & transp. equip.) - Produits métal (sauf les machines et le matériel de transport)	499.6	509.8	457.2	478.3
Machinery - Machines	317.8	315.0	332.3	322.0
Transportation equipment - Matériel de transport	1,039.9	1,144.3	1,029.1	1,002.4
Electrical products - Produits électriques	414.1	403.9	364.2	349.3
Non-metallic mineral products - Produits minéraux non métal- liques	242.1	258.9	206.3	219.0
Petroleum and coal products - Produits du pétrole et du charbon	476.7	494.7	491.1	495.0
Chemical and chemical products - Industrie chimique	444.8	453.2	432.0	430.3
Miscellaneous Mfgrg. - Industries manufacturières diverses	162.9	168.0	145.0	140.8

TABLE - TABLEAU 3.

Manufacturing inventories, by industry - Stocks manu-
facturiers, par industrie
(\$'000,000)

Inventories owned - Total - Stocks possédés	15,020.1	14,948.2	15,106.5	15,065.3
Non-durables - Biens non durables	7,613.0	7,513.7	7,637.4	7,548.4
Durables - Biens durables	7,407.1	7,434.5	7,469.1	7,516.9
Food and beverages - Aliments et boissons	2,094.7	2,130.5	2,048.0	2,032.7
Tobacco products - Tabac	285.0	282.2	34.6	348.7
Rubber - Caoutchouc	391.5	383.7	404.1	403.4
Leather - Cuir	131.5	130.5	140.2	139.4
Textile - Textile	510.7	511.8	510.7	519.0
Knitting mills - Bonneterie	121.1	123.2	121.7	125.9
Clothing - Habillement	298.1	293.5	413.0	421.1
Wood - Bois	528.1	550.4	544.9	574.3
Furniture and fixtures - Meubles et articles d'ameublement	240.2	234.8	243.1	240.6
Paper and allied industries - Papier et activités annexes	1,072.3	1,054.7	1,042.9	1,013.3
Printing, publishing and allied industries - Imprimerie, édition et activités annexes	246.3	238.0	244.5	243.5
Primary metal - Première transformation des métaux	1,492.2	1,510.1	1,478.4	1,473.8
Metal fabricating (ex. machy. & transp. equip.) - Produits en métal (sauf les machines et le matériel de transport)	1,223.3	1,219.2	1,227.7	1,230.7
Machinery - Machines	1,038.3	1,019.2	1,060.3	1,031.7
Transportation equipment - Matériel de transport	1,429.9	1,471.5	1,432.6	1,484.8
Electrical products - Produits électriques	1,086.2	1,063.5	1,100.2	1,091.2
Non-metallic mineral products - Produits minéraux non métalliques	374.4	371.2	381.9	389.8
Petroleum and coal products - Produits du pétrole et du charbon	899.2	822.2	880.0	812.5
Chemical and chemical products - Industrie chimique	975.5	950.0	998.5	982.5
Miscellaneous mfgrg. - Industries manufacturières diverses	487.2	491.4	490.2	506.4

TABLE - TABLEAU 4.

Estimated value of shipments and unfilled orders in
manufacturing industries by economic use classifica-
tion - Valeur estimative des livraisons et des com-
mandes en carnet des industries manufacturières par
groupe d'utilisation économique
(\$'000,000)

Shipments - Livraisons:				
Consumer goods - Biens de consommation:				
Non-durable - Non durables	2,233.5	2,262.9	2,104.5	2,124.8
Durable - Durables	348.7	351.3	303.1	286.5
Machinery and equipment - Machines et matériel	764.5	723.0	740.8	691.8
Construction materials and components - Matériaux et élé- ments de construction	735.4	766.9	665.3	697.3
Other intermediate goods and supplies - Autres produits et fournitures intermédiaires	2,090.0	2,178.2	2,026.6	2,070.1
Export-based industries - Produits orientés vers l'expor- tation	1,321.0	1,465.0	1,323.9	1,346.1
Supplementary classification: automotive products - Clas- sification complémentaire: produits de l'automobile	1,357.3	1,505.2	1,357.5	1,358.0
Unfilled orders, at end of month - Commandes en carnet à la fin du mois:				
Consumer goods - Biens de consommation:				
Non-durable - Non durables	313.6	310.3	343.1	331.5
Durable - Durables	196.1	199.2	192.7	203.4

SECTION 6. - Continued - suite

TABLE - TABLEAU 4. - Concluded - fin

	Unadjusted		Seasonally adjusted	
	Chiffres non désaisonnalisés		Chiffres désaisonnalisés	
	September ^F	October ^D	September ^F	October ^D
	Septembre ^F	Octobre ^D	Septembre ^F	Octobre ^D
			1975	
Machinery and equipment - Machines et matériel	5,160.7	5,138.0	5,102.0	5,087.7
Construction materials and components - Matériaux et éléments de construction	1,952.9	1,980.3	1,955.5	2,012.7
Other intermediate goods and supplies - Autres produits et fournitures intermédiaires	1,766.6	1,774.7	1,807.6	1,830.6
Export-based industries - Produits orientés vers l'exportation	367.3	392.3	392.1	396.6
Supplementary classification: automotive products - Classification complémentaire: produits de l'automobile	224.9	237.8	230.9	241.5

TABLE - TABLEAU 5.

Estimated value of inventories owned and raw materials in manufacturing industries, by economic use classification - Valeur estimative des stocks possédés et des matières premières dans les industries manufacturières par groupe d'utilisation économique
(\$'000,000)

Inventories owned - Stocks détenus:				
Consumer goods - Biens de consommation:				
Non-durable - Non durables	3,483.6	3,405.4	3,523.6	3,430.6
Durable - Durables	848.4	848.0	868.9	882.9
Machinery and equipment - Machines et matériel	2,201.8	2,197.4	2,213.5	2,223.1
Construction materials and component - Matériaux et éléments de construction	1,587.7	1,589.5	1,610.3	1,618.0
Other intermediate goods and supplies - Autres produits et fournitures intermédiaires	4,257.2	4,240.8	4,315.5	4,323.4
Export-based industries - Produits orientés vers l'exportation	2,647.0	2,672.6	2,580.9	2,573.5
Supplementary classification: automotive products - Classification complémentaire: produits de l'automobile	1,902.6	1,816.7	1,870.6	1,810.9
Inventories held: raw materials - Stocks détenus: matières premières:				
Consumer goods - Biens de consommation:				
Non-durable - Non durables	1,584.0	1,512.7	1,636.5	1,553.8
Durable - Durables	384.8	388.0	388.3	393.3
Machinery and equipment - Machines et matériel	962.3	971.0	964.8	982.5
Construction materials and components - Matériaux et éléments de construction	797.8	785.6	806.2	795.2
Other intermediate goods and supplies - Autres produits et fournitures intermédiaires	2,001.8	1,996.0	1,987.3	1,979.1
Export-based industries - Produits orientés vers l'exportation	1,136.9	1,138.4	1,097.8	1,078.2
Supplementary classification: automotive products - Classification complémentaire: produits de l'automobile	651.3	590.3	644.2	591.9

TABLE - TABLEAU 6.

Estimated value of goods in process and finished products, in manufacturing industries, by economic use classification - Valeurs estimative des produits en cours et des produits finis dans les industries manufacturières, par groupe d'utilisation économique
(\$'000,000)

Inventories held - Stocks détenus:				
Goods in process - Produits en cours				
Consumer goods - Biens de consommation:				
Non-durable - Non durables	346.0	353.7	357.1	363.4
Durable - Durables	151.0	144.9	149.1	145.9
Machinery and equipment - Machines et matériel	1,334.7	1,336.9	1,309.2	1,311.6
Construction materials and components - Matériaux et éléments de construction	542.1	552.8	526.5	533.0
Other intermediate goods and supplies - Autres produits et fournitures intermédiaires	796.2	781.8	785.2	786.9
Export-based industries - Produits orientés vers l'exportation	800.0	824.3	807.0	830.5
Supplementary classification: automotive products - Classification complémentaire: produits de l'automobile	431.7	447.5	422.6	443.1
Finished products - Produits finis				

SECTION 6. - Concluded - fin

TABLE - TABLEAU 6. - Concluded - fin

	Unadjusted		Seasonally adjusted	
	Chiffres non désaisonnalisés		Chiffres désaisonnalisés	
	September ^F	October ^P	September ^F	October ^P
	Septembre ^F	Octobre ^P	Septembre ^F	Octobre ^P
				1975
Consumer goods - Biens de consommation:				
Non-durable - Non durables	1,553.6	1,539.0	1,530.0	1,513.4
Durable - Durables	312.5	315.1	331.5	343.7
Machinery and equipments - Machines et matériel	452.8	441.9	457.5	456.0
Construction materials and components - Matériaux et éléments de construction	423.2	426.6	442.8	451.1
Other intermediate goods and supplies - Autres produits et fournitures intermédiaires	1,459.2	1,463.0	1,543.0	1,557.4
Export-based industries - Produits orientés vers l'exportation	710.2	709.9	676.1	664.8
Supplementary classification: automotive products - Classification complémentaire: produits de l'automobile	819.7	778.9	803.8	775.9

SECTION 8.

TABLE - TABLEAU 1.

Building permits, by type - Permis de construire selon le genre
(\$'000,000)

	Unadjusted		Seasonally adjusted	
	Chiffres non désaisonnalisés		Chiffres désaisonnalisés	
	September ^F	October	September ^F	October
	Septembre ^F	Octobre	Septembre ^F	Octobre
				1975
Total	1,050.9	1,118.0	921.2	981.7
Non-residential - Construction non résidentielle:				
Total	401.9	467.9	336.3	422.4
Industrial - Industrielle	82.4	113.2	61.9	96.2
Commercial - Commerciale	215.3	203.8	187.9	208.9
Institutional and government - Institutionnelle et gouvernementale	104.3	152.8	86.5	117.3
Residential - Résidentielle	649.0	648.3	584.9	559.3
Canada, 55 municipalities - Canada, 55 municipalités	437.9	404.8	420.9	382.3

TABLE - TABLEAU 2.

October - Octobre 1975

Building permits, by province - Permis de construire, par province
(\$'000,000)

Canada	1,118.0		New Brunswick - Nouveau-Brunswick	23.7
Newfoundland - Terre-Neuve	9.1		Québec	211.9
Prince Edward Island - Île-du-Prince-Édouard	9.7		Ontario	463.5
Nova Scotia - Nouvelle-Écosse	32.9		Manitoba	31.9
			Saskatchewan	47.5
			Alberta	115.8
			British Columbia - Colombie-Britannique	130.4
			Yukon	-
			Northwest Territories - Territoires du Nord-Ouest	0.6

SECTION 13.

TABLE - TABLEAU 4.

Cheques cashed in clearing centres - Chèques compensés
(\$'000,000)

	Unadjusted		Seasonally adjusted	
	Chiffres non désaisonnalisés		Chiffres désaisonnalisés	
	September ^F	October	September ^F	October
	Septembre ^F	Octobre	Septembre ^F	Octobre
				1975
Canada	178,944	192,469	180,465	179,751
Atlantic provinces - Provinces de l'Atlantique	4,213	4,192	4,257	4,123
Québec	45,471	48,586	45,649	45,387
Ontario	92,723	101,846	94,422	92,824
Manitoba	7,936	9,520	8,149	9,076
Saskatchewan	2,367	2,378
Alberta	11,934	12,029	12,369	11,547
British Columbia - Colombie-Britannique	14,299	13,917	14,901	13,338
Selected cities - Pour certaines villes:				
Montréal	38,218	42,169	38,104	39,430
Toronto	77,644	85,732	78,966	77,868
Winnipeg	7,814	9,415	8,025	8,972
Vancouver	11,846	11,915	12,213	11,379
By type of account - Selon le genre de compte:				
Current - Courant	170,386	184,043	171,979	171,309
Savings - Épargne	5,395	5,266	5,324	5,282
Personal chequing - Chèques personnels	3,162	3,160

SECTION 13. - Concluded - fin

TABLE - TABLEAU 8. December - Décembre 1975
Index numbers of security prices, main
groups - Indices des cours des valeurs
mobilières (1971=100)

Preferred stocks index, 29 stocks - Total - Indices des actions privilégiées, 29 valeurs	83.8
Common stocks - Industries (actions ordinaires)	

Investors index, 134 stocks - Indices des portefeullistes, 134 valeurs	97.7
Industrial, 85 stocks - Total - Industries, 85 valeurs	98.9
Utilities, 28 stocks - Total - Services pu- blics, 28 valeurs	80.3
Finances, 21 stocks - Total - Finances, 21 valeurs	117.8
Mining index, 27 stocks - Total - Indices des prix des titres miniers, 27 valeurs	90.2
Base metals, 5 stocks - Métaux communs, 5 valeurs	64.1
Gold, 9 stocks - Or, 9 valeurs	144.7

Published by authority of the Minister of Industry, Trade and Commerce
 -
 Publication autorisée par le ministre de l'Industrie et du commerce



Statistics
Canada

Statistique
Canada

Canadian

STATISTICAL REVIEW

weekly supplement

supplément hebdomadaire,

REVUE STATISTIQUE

du Canada


February - Février 6, 1976

This issue contains statistics which will be incorporated in the February issue of the Canadian Statistical Review.

Where available, seasonally adjusted series appear together with unadjusted series in the main tables of Sections 2 to 13. Unless otherwise indicated, data are unadjusted for seasonality.

La présente édition contient les statistiques qui paraîtront dans le numéro de février de la Revue Statistique du Canada.

Lorsqu'elles sont disponibles, les séries désaisonnalisées apparaissent maintenant avec les séries non désaisonnalisées dans les principaux tableaux des sections 2 à 13. Sauf mention contraire, les données ne sont pas corrigées des variations saisonnières.



SECTION 4.

TABLE - TABLEAU 6.

October - Octobre 1975
Unemployment Insurance Statistics - Statistiques sur l'assurance-chômage

Insured Population (thousands) - Population assurée (milliers)	8,940
Claims data (thousands) - Demandes (milliers):	
Claimants for UIC benefits - Prestataires ...	895
Initial and renewal claims received - Demandes initiales et renouvel.	245
Benefits data - Prestations:	
Number of weeks - Nombre de semaines	2,250
Average weekly payment (dollars) - Prestation hebdomadaire moyenne	86.60
Type of benefits paid (thousand dollars) - Genre de prestations (milliers de dollars):	
Benefits paid - Total - prestations	193,326
Regular - Ordinaire	175,444
Sickness - Maladie	8,644
Maternity - Maternité	8,533
Retirement - Retraite	501
Fishing - Pêche	17
Adult Occupation Training Act - Cours en vertu de la loi sur la formation professionnelle des adultes	1,673

SECTION 5.

TABLE - TABLEAU 4.

December - Décembre 1975
Consumer price indexes - Indices des prix à la consommation.

Canada (1971=100):

All items and main components - Tous les éléments et groupes principaux:	
All items - Tous les éléments	144.3

Note: This supplement is distributed without charge to subscribers to the Canadian Statistical Review (Catalogue 11-003).

Symbols

.. not available	- nil or zero
r revised	* advance estimate
P preliminary	c correction

Excluding food - Total - Sans l'alimentation	136.4
Food - Aliments	167.2
Housing - Habitation:	
Total	140.5
Shelter - Logement	138.5
Household operation - Entretien du ménage	143.0
Clothing - Habillement	128.2
Transportation - Transports	136.5
Health and personal care - Soins personnels et de santé	138.6
Recreation, education and reading - Loisirs et lecture	131.9
Tobacco and alcohol - Tabacs et alcools ...	128.2
Reclassified by goods and services - Répartition supplémentaire:	
Goods - Biens	
Total	146.8
Durable - Durables	121.6
Semi-durable - Semi-durables	126.2
Non-durable - Non durables	158.8
Services:	
Total	140.9
All items indexes for regional cities - Tous les éléments certaines agglomérations urbaines (1971=100):	
St. John's, Nfld. - Saint-Jean, (T.-N.)	149.2
Halifax	141.0
Saint John - Saint-Jean (N.-B.)	143.9
Quebec City - Québec	140.1
Montréal	141.9
Ottawa	141.8
Toronto	141.3
Thunder Bay	142.9
Winnipeg	144.6
Saskatoon	140.3
Regina	139.3
Edmonton	141.8
Calgary	141.1
Vancouver	142.9

Nota: Le présent supplément est distribué gratuitement aux abonnés à la Revue statistique du Canada (catalogue 11-003P)

Signes conventionnels

.. non disponible	- néant ou zéro
r chiffre révisé	* estimation provisoire
P chiffre provisoire	c correction

SECTION 6.

TABLE - TABLEAU 15. November - Novembre 1975
Primary iron and steel (thousand tons) -
Fer et acier, primaire (en milliers de tonnes)

Primary production - Production primaire	
Pig iron - Fonte en gueuses	844.0
Ferro-alloys - Ferro-alliages	13.1
Steel - Total - Acier	1,181.8
Ingot - Lingots	1,163.1
Castings - Moulages	18.8
Shipments of steel to consuming industries - Livraisons de profilés d'acier aux industries consommatrices	
Automotive and aircraft - Industries d'auto et d'avions de l'aéronautique	111.0
Agricultural - Agricoles	23.4
Building construction - Bâtiments	124.3

Containers - Conteneurs	24.4
Machinery and tools - Machines et outils	30.2
Wire, wire products and fasteners - Fil mé- tallique, produits en fil métallique et attaches	51.8
Natural resources and extractive industries - Industries des ressources naturelles et de l'extraction	19.5
Other metal stamping and pressing - Autres articles estampés et matricés	81.0
Railway operating - Matériel ferroviaire fixe	17.3
Railroad cars and locomotives - Matériel rou- lant de chemin de fer	14.0
Shipbuilding - Construction de navires	4.9
Pipes and tubes - Tuyaux et tubes	114.2
Wholesalers and warehouses - Grossistes et entrepôts	110.2
Miscellaneous - Divers	3.4
Exports - Exportations	86.5
Net total - Total net	816.1

SECTION 10.

TABLE - TABLEAU 1.
Value of retail trade by type of business (million
dollars) - Valeur du commerce de détail par genre
d'entreprise (millions de dollars)

	Unadjusted		Seasonally adjusted	
	Chiffres non désaisonnalisés		Chiffres désaisonnalisés	
	September ^r	October ^p	September ^r	October ^p
	Septembre ^r	Octobre ^p	Septembre ^r	Octobre ^p
			1975	
Grocery and combination - Épiceries et épiceries-boucheries	956.0	1,042.2	1,035.2	996.9
All other food stores - Tous les autres magasins d'alimen- tation	73.8	90.7	75.1	94.7
Department stores - Grands magasins	499.8	522.3	487.1	502.3
General merchandise stores - Magasins de marchandises diver- ses	148.1	174.5	145.2	154.1
General stores - Magasins généraux	77.0	87.5	77.1	80.9
Variety stores - Bazars	68.3	71.9	70.7	73.0
Motor vehicle dealers - Concessionnaires d'automobiles	728.2	966.7	783.0	850.8
Service stations and garages - Stations-service et garages	327.1	352.1	324.2	324.2
Automotive parts and accessories stores - Magasins de pièces et d'accessoires d'automobiles	81.6	98.7	71.7	90.6
Clothing stores - Magasins de vêtements				
Men's - Hommes	52.2	57.5	55.2	55.8
Women's - Femmes	78.2	83.9	74.2	73.7
Family - Famille	62.7	68.0	58.7	61.5
Shoe stores - Magasins de chaussures	45.6	46.5	39.1	41.1
Hardware stores - Quincailleries	48.4	51.3	47.9	48.9
Furniture and appliance stores - Magasins de meubles et d'appareils ménagers	126.0	129.8	116.3	112.9
Pharmacies patent medicines and cosmetics - Produits pharma- ceutiques médicamenteux brevetés et produits de beauté	117.0	123.0	120.4	118.0
Book and stationery stores - Librairies-papeterie	18.5	17.3	17.4	18.6
Florists - Fleuristes	12.5	13.2	13.9	14.1
Jewelry stores - Bijouterie	31.5	32.6	34.2	39.4
Sporting goods and accessories - Magasins d'articles de sport et d'accessoires	36.2	34.1	38.2	42.5
All other stores - Tous les autres magasins	522.9	576.2	544.1	555.8
Total	4,106.3	4,640.1	4,204.7	4,338.3

TABLE - TABLEAU 1.1.

Value of retail trade by province and selected
metropolitan areas (million dollars) - Valeur du com-
merce de détail, provinces et régions métropolitaines
(millions de dollars)

	Unadjusted		Seasonally adjusted	
	Chiffres non désaisonnalisés		Chiffres désaisonnalisés	
	September ^r	October ^p	September ^r	October ^p
	Septembre ^r	Octobre ^p	Septembre ^r	Octobre ^p
			1975	
Newfoundland - Terre-Neuve	79.2	92.1	79.7	86.0
Prince Edward Island - Île-du-Prince-Édouard	20.0	22.3	20.6	21.2
Nova Scotia - Nouvelle-Écosse	129.1	142.4	131.4	135.6
New Brunswick - Nouveau-Brunswick	108.4	121.0	109.8	114.8
Quebec	1,044.7	1,181.6	1,075.7	1,095.2
Ontario	1,542.7	1,737.9	1,584.1	1,652.0
Manitoba	173.3	198.0	172.9	182.0
Saskatchewan	168.0	202.0	168.7	182.6
Alberta	364.3	416.9	362.4	385.7
British Columbia - Colombie-Britannique	466.0	515.1	473.8	493.1
Yukon and Northwest Territories - Yukon et Territoires du Nord-Ouest	10.6	10.9	11.2	10.7
Montreal	491.1	565.3
Toronto	535.1	606.2
Winnipeg	106.1	116.6
Vancouver	229.2	247.7

	Unadjusted		Seasonally adjusted	
	Chiffres non désaisonnalisés		Chiffres désaisonnalisés	
	September ^r	October ^p	September ^r	October ^p
	Septembre ^r	Octobre ^p	Septembre ^r	Octobre ^p
			1975	
Newfoundland - Terre-Neuve	79.2	92.1	79.7	86.0
Prince Edward Island - Île-du-Prince-Édouard	20.0	22.3	20.6	21.2
Nova Scotia - Nouvelle-Écosse	129.1	142.4	131.4	135.6
New Brunswick - Nouveau-Brunswick	108.4	121.0	109.8	114.8
Quebec	1,044.7	1,181.6	1,075.7	1,095.2
Ontario	1,542.7	1,737.9	1,584.1	1,652.0
Manitoba	173.3	198.0	172.9	182.0
Saskatchewan	168.0	202.0	168.7	182.6
Alberta	364.3	416.9	362.4	385.7
British Columbia - Colombie-Britannique	466.0	515.1	473.8	493.1
Yukon and Northwest Territories - Yukon et Territoires du Nord-Ouest	10.6	10.9	11.2	10.7
Montreal	491.1	565.3
Toronto	535.1	606.2
Winnipeg	106.1	116.6
Vancouver	229.2	247.7

SECTION 10. - Concluded - fin

TABLE - TABLEAU 2. October - Octobre 1975
Department store sales and stocks - Ven-
tes et stocks des grands magasins
 (\$'000,000)

All departments - Total - Ensemble des rayons:	
Sales - Ventes	522.3
Stocks	1,619.3
Ladies' apparel and accessories - Vêtements et articles vestimentaires pour femmes:	
Sales - Ventes	120.6
Stocks	317.3
Men's and boys' clothing, furnishing and shoes - Vêtements, articles d'habillement et chaussures pour hommes et garçons:	
Sales - Ventes	65.6
Stocks	238.3
Food and kindred products - Produits alimentaires et connexes:	
Sales - Ventes	31.1
Stocks	16.1
Piece goods, linens and domestics - Tissus à la pièce, literie et linge de maison:	
Sales - Ventes	18.3
Stocks	71.1
Home furnishings, furniture, radio and appliances - Articles d'ameublements, meubles, radios et appareils ménagers:	
Sales - Ventes	110.9
Stocks	312.6
All other departments - Autres rayons:	
Sales - Ventes	175.8
Stocks	663.9

TABLE - TABLEAU 6. November^P - Novembre^P 1975
Consumer credit, balances outstanding:
selected holders - Crédit à la consommation,
créances actives détenues par une
sélection de créanciers
 (\$'000,000)

Sales finance and consumer loan companies - Sociétés de financement des ventes et de prêts au consommateur:	
Instalment financing - Crédit à tempérament	1,160
Personal cash loans - Prêts personnels en espèces:	
Small - Petits prêts	248
Other - Autres prêts	1,508
Chartered banks personal loans - Prêts personnels des banques à charte	13,111
Quebec savings bank loans - Prêts des banques d'épargne du Québec	58

Life insurance companies policy loans - Prêts sur polices d'assurance-vie	1,143
Department stores - Grands magasins	1,151
Furniture and appliance stores - Magasins de meubles et appareils ménagers	190
Sub-total monthly reporters - Total partiel enquêtes mensuels:	
Unadjusted - Chiffres non désaisonnalisés ...	18,569
Seasonally adjusted - Chiffres désaisonnalisés	18,526

SECTION 12.

TABLE - TABLEAU 3. October - Octobre 1975
Operating statistics of air carriers in
Canada - Statistique d'exploitation des
transporteurs aériens au Canada
 (\$'000,000)

Canadian carriers - Transporteurs canadiens:	
Operating revenues - Recettes d'exploitation	126.8
Operating expenses - Dépenses d'exploitation	124.5
Operating income - Revenu d'exploitation ...	2.3
Unit toll revenues - Recettes des péages:	
Cargo - Marchandises	14.1
Passenger's - Passagers	98.8
Revenue cargo ton-miles - Tonnes-milles de marchandises payantes (millions)	43.8
Revenues passengers carried (thousands) - Passagers payants transportés (milliers) ..	1,455.2
Revenue passenger-miles - Passagers-milles payants (millions)	1,315.6


SECTION 13.

TABLE - TABLEAU 5. November - Novembre 1975
Life insurance sales, by type and province - Contrats d'assurance sur la vie
selon la catégorie et la province
 (\$'000,000)

Individual insurance - Assurance individuelle:	
Canada, total	1,815.62
Newfoundland - Terre-Neuve	16.43
Prince Edward Island - Île-du-Prince-Édouard	5.49
Nova Scotia - Nouvelle-Écosse	36.52
New Brunswick - Nouveau-Brunswick	37.57
Québec	587.47
Ontario	678.75
Manitoba	67.92
Saskatchewan	46.77
Alberta	148.10
British Columbia - Colombie-Britannique	190.60
Group and wholesale insurance - Total - Assurances collective et populaire	1,269.1

Published by authority of the Minister of Industry, Trade and Commerce

Publication autorisée par le ministre de l'Industrie et du commerce



Statistics
Canada

Statistique
Canada

Canadian

STATISTICAL REVIEW

weekly supplement

supplément hebdomadaire,

REVUE STATISTIQUE

du Canada


February - Février 13, 1976

This issue contains statistics which will be incorporated in the February issue of the Canadian Statistical Review.

Where available, seasonally adjusted series appear together with unadjusted series in the main table of Sections 2 to 13. Unless otherwise indicated, data are unadjusted for seasonality.

La présente édition contient les statistiques qui apparaîtront dans le numéro de février de la Revue Statistique du Canada.

Lorsqu'elles sont disponibles, les séries désaisonnalisées apparaissent maintenant avec les séries non désaisonnalisées dans les principaux tableaux des sections 2 à 13. Sauf mention contraire, les données ne sont pas corrigées des variations saisonnières.



SECTION 2.

TABLE - TABLEAU 5.

Births, by province - Naissances, par province

(number - nombre)

	4th Qtr. - 4e trim. 1975
Canada	93,719
Newfoundland - Terre-Neuve	1,933
Prince Edward Island - Île-du-Prince-Édouard	486
Nova Scotia - Nouvelle-Écosse	3,241
New Brunswick - Nouveau-Brunswick	3,171
Québec	31,807
Ontario	28,717
Manitoba	4,203
Saskatchewan	3,637
Alberta	8,385
British Columbia - Colombie-Britannique	8,139

TABLE - TABLEAU 6.

Deaths, by province - Décès, par province

(number - nombre)

	4th Qtr. - 4e trim. 1975
Canada	44,117
Newfoundland - Terre-Neuve	530

Prince Edward Island - Île-du-Prince-Édouard	254
Nova Scotia - Nouvelle-Écosse	1,571
New Brunswick - Nouveau-Brunswick	1,146
Québec	14,749
Ontario	14,589
Manitoba	1,949
Saskatchewan	1,848
Alberta	2,982
British Columbia - Colombie-Britannique	4,499

TABLE - TABLEAU 7.

Marriages, by province - Mariages, par province

(number - nombre)

	4th Qtr. - 4e trim. 1975
Canada	44,324
Newfoundland - Terre-Neuve	1,046
Prince Edward Island - Île-du-Prince-Édouard	227
Nova Scotia - Nouvelle-Écosse	1,439
New Brunswick - Nouveau-Brunswick	1,096
Québec	11,693
Ontario	16,294
Manitoba	2,103
Saskatchewan	1,923
Alberta	3,547
British Columbia - Colombie-Britannique	4,956

Note: This supplement is distributed without charge to subscribers to the Canadian Statistical Review (Catalogue 11-003).

Symbols
 . : not available
 r revised
 p preliminary

- nil or zero
 * advance estimate
 c correction

Nota: Le présent supplément est distribué gratuitement aux abonnés à la Revue statistique du Canada (catalogue 11-003F).

Signes conventionnels
 . : non disponible
 r chiffre révisé
 p chiffre provisoire

- néant ou zéro
 * estimation provisoire
 c correction

SECTION 5.

TABLE - TABLEAU 2. November - Novembre 1975
General wholesale price indexes - Indices
général des prix de gros (1935-39=100)

Principal components - Principaux éléments:	
Total	499.0
Vegetable products - Substances végétales ..	457.8
Animal products - Produits animaux	558.3
Textile products - Produits textiles	417.7
Wood products - Produits du bois	647.4
Iron products - Produits du fer	536.5
Non-ferrous metals - Métaux non ferreux	423.5
Non-metallic minerals - Minéraux non métal- liques	407.4
Chemical products - Produits chimiques	386.7
Special groupings - Groupements spéciaux:	
Non-farm products - Produits non agricoles ..	499.0
Iron and non-ferrous metals - Fer et métaux non ferreux	570.5
Raw and partly manufactured goods - Matières premières et demi-produits	475.0
Fully and chiefly manufactured goods - Produits finis ou presque finis:	
Total	512.1
Iron and non-ferrous metals - Fer et métaux non ferreux	529.3
Iron - Fer	524.9
Non-ferrous metals - Métaux non ferreux ..	621.7

TABLE - TABLEAU 3. November - Novembre 1975
Other price indexes - Autres indices des
prix

Residential building construction inputs - (1971=100) - Entrées dans la construction résidentielle:	
Total	151.3
Materials - Matériaux	145.7
Labour - Main-d'oeuvre	161.3
Non-residential building materials - (1961=100) - Matériaux de construc- tion non résidentielle:	
Total
Steel and metal work - Acier et ouvrages métalliques
Plumbing, heating and other equipment - Maté- riel de plomberie, chauffage et autre
Electrical equipment - Matériel électrique
Concrete products - Produits de béton
Lumber and lumber products - Bois d'oeuvre et produits en bois
Canadian farm products - Produits agricoles canadiens, (1971=100):	
Total	199.8
Field - Cultures	179.0
Animal - Animaux	230.3

SECTION 6.

TABLE - TABLEAU 1.
Total inventories, shipments and orders in manufac-
turing - Total des stocks, des livraisons et des com-
mandes des industries manufacturières
(\$'000,000)

Shipments - Livraisons	7,768.1	7,491.3	7,224.3	7,412.3
New orders received during month - Nouvelles commandes reçues au cours du mois	7,873.5	7,408.2	7,331.6	7,375.3
Unfilled orders at end of month - Commandes en carnet à la fin du mois	9,862.6	9,779.5	9,960.5	9,923.5
Inventory at end of month - Stocks à la fin du mois:				
Owned - Possédés	14,983.1	15,095.7	15,099.7	15,239.1
Held but not owned - Détenu mais non possédés	746.0	757.8	696.8	711.1
All inventory held - Ensemble de stocks détenus:				
Total	15,729.1	15,853.6	15,796.5	15,950.2
Raw materials - Matières premières	6,822.2	6,820.1	6,828.1	6,849.8
Goods in process - Produits en cours	4,004.7	4,090.6	3,988.5	4,055.8
Finished products - Produits finis	4,902.1	4,942.9	4,979.9	5,044.6
Ratio of inventories owned to shipments - Rapport des stocks possédés aux livraisons				
	1.92	2.01	2.09	2.05

Unadjusted
Chiffres non désaisonnalisés

Seasonally adjusted
Chiffres désaisonnalisés

October^r - Octobre^r
November^P - Novembre^P
1975

TABLE - TABLEAU 2.
Manufacturing shipments, by industry - Livraisons ma-
nufacturières par industrie
(\$'000,000)

Shipments - Total - Livraisons	7,768.1	7,491.3	7,224.3	7,412.3
Non-durable - Biens non durables	4,170.2	4,024.0	3,916.6	3,976.8
Durable - Biens durables	3,597.9	3,467.3	3,304.7	3,435.5
Foods and beverages - Aliments et boissons	1,479.2	1,410.7	1,394.0	1,380.9
Tobacco products - Tabac	54.6	52.7	66.3	52.2
Rubber - Caoutchouc	170.1	158.0	156.0	153.5
Leather - Cuir	59.7	56.1	48.8	54.4
Textile - Textiles	239.7	238.2	222.7	238.3
Knitting mills - Bonneterie	54.9	52.1	48.3	48.6
Clothing - Habillement	199.8	181.4	167.6	175.6
Wood - Bois	272.9	276.9	259.0	281.6
Furniture and fixtures - Meubles et articles d'ameublement	125.4	120.7	111.7	114.1
Paper and allied industries - Papier et activités annexes ..	537.2	525.4	515.1	522.9
Printing, publishing and allied industries - Imprimerie, édition et industries annexes	258.3	240.7	230.9	225.9

SECTION 6. - Continued - suite

TABLE - TABLEAU 2. - Concluded - fin

	Unadjusted		Seasonally adjusted	
	Chiffres non désaisonnalisés		Chiffres désaisonnalisés	
	October ^r	November ^p	October ^r	November ^p
	—	—	—	—
	Octobre ^r	Novembre ^p	Octobre ^r	Novembre ^p
	1975			
Primary metal - Première transformation des métaux	559.7	557.0	556.0	561.3
Metal fabricating (ex. machy. & transp. equip.) - Produits métal (sauf les machines et le matériel de transport)	519.3	489.8	487.3	492.0
Machinery - Machines	310.9	328.8	317.8	339.0
Transportation equipment - Matériel de transport	1,143.1	1,063.0	1,001.3	1,040.5
Electrical products - Produits électriques	407.5	393.6	352.4	366.7
Non-metallic mineral products - Produits minéraux non métal- liques	259.1	237.6	219.2	240.3
Petroleum and coal products - Produits du pétrole et du charbon	494.7	509.0	495.0	515.1
Chemical and chemical products - Industrie chimique	454.8	435.6	431.8	462.4
Miscellaneous Mfgrg. - Industries manufacturières diverses	167.1	164.0	140.1	147.0

TABLE - TABLEAU 3.

Manufacturing inventories, by industry - Stocks manu-
facturiers, par industrie
(\$'000,000)

Inventories owned - Total - Stocks possédés	14,983.1	15,095.7	15,099.7	15,239.1
Non-durables - Biens non durables	7,562.7	7,594.7	7,597.3	7,668.0
Durables - Biens durables	7,420.4	7,501.1	7,502.4	7,571.1
Food and beverages - Aliments et boissons	2,109.8	2,136.7	2,012.4	2,038.7
Tobacco products - Tabac	278.7	296.4	344.5	341.0
Rubber - Caoutchouc	382.0	380.7	401.4	405.4
Leather - Cuir	127.7	130.0	136.3	136.7
Textile - Textiles	515.8	525.0	523.1	541.1
Knitting mills - Bonneterie	118.9	119.1	121.5	123.9
Clothing - Habillement	393.6	396.4	419.0	426.2
Wood - Bois	540.2	548.5	563.8	575.6
Furniture and fixtures - Meubles et articles d'ameublement	229.7	236.3	235.3	241.2
Paper and allied industries - Papier et activités annexes	1,056.4	1,028.2	1,015.0	988.5
Printing, publishing and allied industries - Imprimerie, édition et activités annexes	235.5	231.6	240.9	239.3
Primary metal - Première transformation des métaux	1,520.8	1,530.2	1,484.3	1,514.9
Metal fabricating (ex. machy. & transp. equip.) - Produits en métal (sauf les machines et le matériel de transport)	1,212.0	1,222.2	1,223.4	1,244.3
Machinery - Machines	1,024.3	1,021.2	1,036.6	1,014.1
Transportation equipment - Matériel de transport	1,456.1	1,510.6	1,409.5	1,487.8
Electrical products - Produits électriques	1,071.6	1,069.1	1,099.7	1,107.5
Non-metallic mineral products - Produits minéraux non métalliques	371.6	369.1	389.8	385.7
Petroleum and coal products - Produits du pétrole et du charbon	906.7	914.4	898.2	945.6
Chemical and chemical products - Industrie chimique	946.1	959.2	978.5	979.7
Miscellaneous mfgrg. - Industries manufacturières diverses	491.5	477.1	506.5	501.9

TABLE - TABLEAU 4.

Estimated value of shipments and unfilled orders in
manufacturing industries by economic use classifi-
cation - Valeur estimative des livraisons et des com-
mandes en carnet des industries manufacturières par
groupe d'utilisation économique
(\$'000,000)

Shipments - Livraisons:				
Consumer goods - Biens de consommation				
Non-durable - Non durables	2,264.9	2,176.1	2,126.6	2,141.3
Durable - Durables	355.3	341.9	289.7	308.4
Machinery and equipment - Machines et matériel	712.2	723.0	681.4	708.4
Construction materials and components - Matériaux et élé- ments de construction	775.4	738.1	705.0	725.9
Other intermediate goods and supplies - Autres produits et fournitures intermédiaires	2,191.1	2,075.8	2,082.4	2,097.1
Export-based industries - Produits orientés vers l'ex- portation	1,469.1	1,436.5	1,349.9	1,427.3

SECTION 6. - Continued - suite

TABLE - TABLEAU 4. Concluded - fin	Unadjusted		Seasonally adjusted	
	Chiffres non désaisonnalisés		Chiffres désaisonnalisés	
	October ^F - Octobre ^r	November ^P - Novembre ^P	October ^r - Octobre ^r	November ^P - Novembre ^P
			1975	
Supplementary classification: automotive products - Classification complémentaire: produits de l'automobile	1,505.7	1,441.5	1,358.4	1,444.9
Unfilled orders, at end of month - Commandes en carnet à la fin du mois				
Consumer goods - Biens de consommation				
Non-durable - Non durables	301.9	310.0	322.6	311.1
Durable - Durables	209.2	203.0	213.5	212.7
Machinery and equipment - Machines et matériel	5,207.3	5,113.8	5,156.2	5,158.2
Construction materials and components - Matériaux et éléments de construction	1,980.8	1,939.0	2,013.3	1,988.9
Other intermediate goods and supplies - Autres produits et fournitures intermédiaires	1,753.4	1,776.0	1,808.6	1,831.3
Export-based industries - Produits orientés vers l'exportation	410.1	437.7	414.6	421.0
Supplementary classification: automotive products - Classification complémentaire: produits de l'automobile	233.2	254.8	236.7	247.2

TABLE - TABLEAU 5.

Estimated values of inventories owned and raw materials in manufacturing industries, by economic use classification - Valeur estimative des stocks possédés et des matières premières dans les industries manufacturières par groupe d'utilisation économique
(\$'000,000)

Inventories owned - Stocks détenus:				
Consumer goods - Biens de consommation				
Non-durable - Non durables	3,486.5	3,502.2	3,513.3	3,575.3
Durable - Durables	846.4	850.9	881.2	890.1
Machinery and equipment - Machines et matériel	2,196.2	2,190.2	2,222.0	2,213.2
Construction materials and component - Matériaux et élément de construction	1,571.6	1,586.3	1,599.9	1,641.8
Other intermediate goods and supplies - Autres produits et fournitures intermédiaires	4,235.6	4,315.8	4,317.8	4,376.4
Export-based industries - Produits orientés vers l'exportation	2,652.6	2,656.6	2,554.1	2,578.0
Supplementary classification: automotive products - Classification complémentaire: produits de l'automobile	1,899.0	1,946.7	1,893.3	1,973.9
Inventories held: raw materials - Stocks détenus: matières premières				
Consumer goods - Biens de consommation				
Non-durable - Non durables	1,583.2	1,580.7	1,626.1	1,655.9
Durable - Durables	388.6	392.1	393.9	402.9
Machinery and equipment - Machines et matériel	953.0	945.7	964.2	962.8
Construction materials and components - Matériaux et éléments de construction	773.2	775.3	782.7	794.6
Other intermediate goods and supplies - Autres produits et fournitures intermédiaires	2,000.4	2,025.7	1,983.5	2,010.6
Export-based industries - Produits orientés vers l'exportation	1,123.9	1,100.5	1,064.5	1,039.4
Supplementary classification: automotive products - Classification complémentaire: produits de l'automobile	660.2	665.1	662.0	676.9

TABLE - TABLEAU 6.

Estimated value of goods in process and finished products, in manufacturing industries, by economic use classification - Valeur estimative des produits en cours et des produits finis dans les industries manufacturières, par groupe d'utilisation économique
(\$'000,000)

Inventories held - Stocks détenus:				
Goods in process - Produits en cours				
Consumer goods - Biens de consommation				
Non-durable - Non durables	355.1	359.4	364.8	366.5
Durable - Durables	143.6	146.3	144.6	149.2
Machinery and equipment - Machines et matériel	1,356.3	1,365.1	1,330.7	1,324.7
Construction materials and components - Matériaux et éléments de construction	553.4	565.7	533.6	561.2
Other intermediate goods and supplies - Autres produits et fournitures intermédiaires	779.3	801.5	784.4	813.4

SECTION 6. - Concluded - fin

TABLE - TABLEAU 6. - Concluded - fin

	Unadjusted		Seasonally adjusted	
	Chiffres non désaisonnalisés		Chiffres désaisonnalisés	
	October ^r	November ^p	October ^r	November ^p
	Octobre ^r	Novembre ^p	Octobre ^r	Novembre ^p
	1975			
Export-based industries - Produits orientés vers l'exportation	817.1	852.6	823.2	841.0
Supplementary classification: automotive products - Classification complémentaire: produits de l'automobile	446.6	488.3	442.2	469.9
Finished products - Produits finis				
Consumer goods - Biens de consommation				
Non-durable - Non durables	1,548.1	1,562.1	1,522.4	1,552.9
Durable - Durables	314.3	312.5	342.7	338.0
Machinery and equipments - Machines et matériel	450.2	452.2	464.5	461.9
Construction materials and components - Matériaux et éléments de construction	422.0	424.2	446.2	454.1
Other intermediate goods and supplies - Autres produits et fournitures intermédiaires	1,456.0	1,488.6	1,549.9	1,552.4
Export-based industries - Produits orientés vers l'exportation	711.6	703.4	666.4	697.6
Supplementary classification: automotive products - Classification complémentaire: produits de l'automobile	792.1	793.3	789.1	827.1

SECTION 8.

TABLE - TABLEAU 1.
Building permits, by type - Permis de construire
selon le genre
(\$'000,000)

	Unadjusted		Seasonally adjusted	
	Chiffres non désaisonnalisés		Chiffres désaisonnalisés	
	October ^r	November	October ^r	November
	Octobre ^r	Novembre	Octobre ^r	Novembre
	1975			
Total	1,138.1	858.3	999.4	939.5
Non-residential - Construction non résidentielle:				
Total	473.7	353.3	426.2	390.6
Industrial - Industrielle	114.6	65.4	97.4	68.6
Commercial - Commerciale	206.2	174.9	211.4	206.6
Institutional and government - Institutionnelle et gouvernementale	152.9	113.0	117.4	115.3
Residential - Résidentielle	664.4	505.0	573.2	548.9
Canada, 55 municipalities - Canada, 55 municipalités	404.8	318.7	382.3	379.2

TABLE - TABLEAU 2. November - Novembre 1975
Building permits, by province - Permis de
construire, par province
(\$'000,000)

Canada	858.3				Drugs and drug sundries - Médicaments et articles pharmaceutiques divers	90.1
Newfoundland - Terre-Neuve	2.4				Clothing, footwear and textiles - Vêtements, chaussures et textiles	151.0
Prince Edward Island - Île-du-Prince-Édouard	2.2				Household electrical appliances - Appareils électroménagers	89.0
Nova Scotia - Nouvelle-Écosse	21.4				Tobacco, confectionery and soft drinks - Tabacs, confiserie et boissons gazeuses	129.6
New Brunswick - Nouveau-Brunswick	18.0				Foods - Denrées alimentaires	771.5
Québec	199.3				Hardware - quincaillerie	101.6
Ontario	321.8				Industrial goods trade - Total - Biens d'équipement	2,014.7
Manitoba	21.3				Coal and coke - Charbon et coke	3.6
Saskatchewan	52.1				Construction materials - Matériaux de construction	588.8
Alberta	123.8				Farm machinery - Machines agricoles	232.1
British Columbia - Colombie-Britannique	95.9				Industrial and transportation equipment and supplies - Matériel et fournitures pour l'industrie et les transports	364.8
Yukon	-				Newsprint, paper and paper products - Papier journal, papier et produits en papier	61.3
Northwest Territories - Territoires du Nord-Ouest	1.6				Iron and steel - Fer et acier	164.5

SECTION 10.

TABLE - TABLEAU 3. October - Octobre 1975
Value of wholesale sales - Ventes de gros
(\$'000,000)

All trades - Total - Tous les commerces	3,999.6
Consumer goods trades - Total - Biens de consommation	1,984.9
Motor vehicles, and automotive parts and accessories - Véhicules automobiles, pièces et accessoires d'automobile	372.4

TABLE - TABLEAU 4. November - Novembre 1975
Chartered banks' general loans outstanding - Prêts généraux des banques à charte
(\$'000,000)

Personal loans - Prêts personnels: Against marketable securities - Contre valeurs négociables	855
--	-----

SECTION 10. - Concluded - fin

TABLE - TABLEAU 4. - Concluded - fin November - Novembre 1975

Home improvement loans - Prêts destinés à l'amélioration de l'habitation	47
All other - Autres	13,111
Total	14,013
Loans to farmers - Prêts aux agriculteurs:	
Farm improvement loans - Prêts destinés aux améliorations agricoles	478
All other - Autres	2,190
Total	2,668
Business loans - Prêts aux entreprises:	
Industry - Toutes industries	-
Public utilities, transportation and communications - Services publique transports et communications	-
Construction contractors - Construction	-
Merchandisers - Commerce	-
Other business - Autres entreprises	-
Total	23,332
Loans to institutions - Prêts aux institutions	448
General loans - Total - Prêts généraux	40,460

TABLE - TABLEAU 5. 3rd Qtr. - 3e trim. 1975

<u>Retail Trade - Consumer credit outstanding - by kind of business - Commerce de détail, du crédit à la consommation en cours suivant le genre de commerce</u> ((\$'000,000))	
Retail Trade - Total - Commerce de détail	2,086.5
Food group - Groupe des aliments:	
Grocery and other food stores - Épiceries et autres magasins d'alimentation	72.1
General merchandise group - Groupe des marchandises générales:	
Department stores - Grands magasins	1,046.0
General merchandise stores - Magasins de marchandises diverses	23.6
General stores - Magasins généraux	68.7
Variety stores - Bazars	28.1
Automotive group - Groupe de l'automobile:	
Motor vehicle dealers - Marchands de véhicules automobiles	70.8
Garages and service stations - Garages et stations-service	105.2
All other automotive businesses - Autres commerces de l'automobiles	128.5
Apparel and accessory group - Groupe des vêtements et accessoires:	
Men's and boys' clothing stores - Magasins de vêtements pour hommes et garçons	40.6
Women's clothing stores - Magasins de vêtements pour femmes	31.1
Family clothing stores - Magasins de vêtements pour la famille	40.2
All other apparel and accessories stores - Tous les autres magasins de vêtements et accessoires	28.2
Hardware and home furnishing group - Groupe de la quincaillerie et des fournitures de maison	
Hardware stores - Quincailleries	42.2

SECTION 13.

TABLE - TABLEAU 4.

Cheques cashed in clearing centres - Chèques compensés ((\$'000,000))	Unadjusted		Seasonally adjusted	
	October	November	October	November
	October	Novembre	Octobre	Novembre
	1975			
Canada	192,469	180,169	179,751	188,185
Atlantic provinces - Provinces de l'Atlantique	4,192	4,228	4,123	4,116
Québec	48,586	46,991	45,387	47,762
Ontario	101,846	92,215	92,824	97,272
Manitoba	9,520	8,553	9,076	8,784
Saskatchewan	2,378	2,308
Alberta	12,029	12,139	11,547	12,445
British Columbia - Colombie-Britannique	13,917	13,735	13,338	13,449

Furniture, T.V., radio and household appliances stores - Magasins de meubles, téléviseurs, radios et appareils ménagers	183.9
All other hardware and home furnishing stores - Autres magasins de fournitures de maison et quincaillerie	19.8
Other retail stores group - Groupe des autres magasins de détail:	
Fuel dealers - Marchands de combustible	97.0
Jewellery - Bijouteries	13.1
All other retail - Autres magasins de détail	47.3

SECTION 12.

TABLE - TABLEAU 2. November - Novembre 1975

<u>Operating statistics of Canadian railways - Statistique d'exploitation des chemins de fer canadiens</u>	
Operating revenues - Recettes d'exploitation (\$000,000)	238.0
Freight - Marchandises	194.3
Passenger - Voyageurs	4.6
Operating expenses - Dépenses d'exploitation (\$000,000)	229.7
Operating income - Revenu d'exploitation (\$000,000)	8.3
Revenue ton-miles - Tonnes payantes transportées un mille (millions)	11,416
Revenue passenger-miles - Voyageurs payants transportés un mille (millions)	97

TABLE - TABLEAU 4. October - Octobre 1975

<u>Operating statistics of Canadian Pipelines - Statistique d'exploitation des pipe-lines canadiens</u>	
Crude oil - Pétrole brut	
Operating revenues - Recettes d'exploitation ..	66.3
Net receipts - Arrivages nets	
Barrels - Barils	62.46
Tons - Tonnes	9.19
Barrel-miles - Barils-milles	37,546
Ton-miles - Tonnes-milles	5,552
Products - Dérivés du pétrole	
Net receipts - Arrivages nets	
Barrels - Barils	18.33
Tons - Tonnes	2.44
Barrel-miles - Barils-milles	1,474
Ton-miles - Tonnes-milles	196
Natural gas - Gaz naturel	
Operating revenues - Recettes d'exploitation ..	75.4 (1)
Receipts - Arrivages	
MCF - MPC	158.63 (1)
Tons - Tonnes	3.62 (1)
MCF-miles - MPC-milles	151,985 (1)
Ton-miles - Tonnes-milles	3,465 (1)
(1) September - Septembre.	

Chiffres non désaisonnalisés	Unadjusted		Seasonally adjusted	
	October	November	October	November
	October	Novembre	Octobre	Novembre
	1975			

Canada	192,469	180,169	179,751	188,185
Atlantic provinces - Provinces de l'Atlantique	4,192	4,228	4,123	4,116
Québec	48,586	46,991	45,387	47,762
Ontario	101,846	92,215	92,824	97,272
Manitoba	9,520	8,553	9,076	8,784
Saskatchewan	2,378	2,308
Alberta	12,029	12,139	11,547	12,445
British Columbia - Colombie-Britannique	13,917	13,735	13,338	13,449

SECTION 13. - Concluded - fin

TABLE - TABLEAU 4. - Concluded - fin

	Unadjusted		Seasonally adjusted	
	-		-	
	<u>Chiffres non-désaisonnalisés</u>		<u>Chiffres désaisonnalisés</u>	
	October	November	October	November
Octobre	Novembre	Octobre	Novembre	
				1975
Selected cities - Pour certaines villes:				
Montréal	42,169	38,582	39,430	39,338
Toronto	85,732	77,173	77,866	81,809
Winnipeg	9,415	8,456	8,972	8,674
Vancouver	11,915	10,922	11,379	10,726
By type of account - Selon le genre de compte:				
Current - Courant	184,043	170,572	171,309	179,563
Savings - Épargne	5,266	6,580	5,282	5,605
Personal chequing - Chèques personnels	3,160	3,017


Published by authority of the Minister of Industry, Trade and Commerce

Publication autorisée par le ministre de l'Industrie et du commerce



Statistics
Canada

Statistique
Canada



Canadian
STATISTICAL REVIEW
weekly supplement

supplément hebdomadaire,
REVUE STATISTIQUE
du Canada

February - Février 20, 1976

This issue contains statistics which will be incorporated in the February issue of the Canadian Statistical Review.

Where available, seasonally adjusted series appear together with unadjusted series in the main tables of Sections 2 to 13. Unless otherwise indicated, data are unadjusted for seasonality.

La présente édition contient les statistiques qui apparaîtront dans le numéro de février de la Revue Statistique du Canada.

Lorsqu'elles sont disponibles, les séries désaisonnalisées apparaissent maintenant avec les séries non désaisonnalisées dans les principaux tableaux des sections 2 à 13. Sauf mention contraire, les données ne sont pas corrigées des variations saisonnières.

SECTION 2.

TABLE - TABLEAU 2. 3rd Qtr. - 3e trim. 1975

Immigration to Canada, by country of last permanent residence - Immigration au Canada, par pays de dernière résidence personnelle

(number - nombre)

Total	54,550
United Kingdom and Ireland - Royaume-Uni et Irlande	9,077
France	1,248
Germany - Allemagne	984
Netherlands - Pays-Bas	337
Greece - Grèce	1,265
Italy - Italie	1,451
Portugal	1,911
Other European countries - Autre pays européens	2,545
Asia - Asie	14,210
Australasia - Australasie	544
United States - États-Unis	7,051
West Indies - Antilles	5,526
All other - Tous autres	8,401

TABLE - TABLEAU 3.

Immigration to Canada, by province of (intended) destination - Immigration au Canada, par province de destination (projetée)

(number - nombre)

Canada	54,550
Newfoundland - Terre-Neuve	434
Prince Edward Island - Île-du-Prince-Édouard	64
Nova Scotia - Nouvelle Écosse	695
New Brunswick - Nouveau-Brunswick	666
Québec	8,613

Note: This supplement is distributed without charge to subscribers to the Canadian Statistical Review (Catalogue 11-003).

Symbols

.. not available	- nil or zero
r revised	* advance estimate
p preliminary	c correction

Ontario	27,541
Manitoba	2,109
Saskatchewan	926
Alberta	4,981
British Columbia - Colombie-Britannique	8,455
Yukon, N.W.T. - T.N.-O.	66

TABLE - TABLEAU 4.

Immigration to Canada, by (intended) occupational group - Groupes d'occupations (projetées) des immigrants arrivés au Canada

(number - nombre)

Immigration, total	54,550
Destined to the labour force - Destinés à la main-d'oeuvre	
Managerial - Administration	1,707
Professional and technical - Professions ..	6,175
Clerical - Bureaux	3,165
Commercial and financial - Commerce et finances	822
Service and recreation - Services récréatifs et autres	1,855
Transport and communication - Transports et communications	304
Agriculture	415
Mining and quarrying - Mines	74
Manufacturing - Fabrication	6,491
Labourers - Manoeuvres	338
Sub-total - Total partiel	22,576
Not destined to the labour force - Non destinés à la main-d'oeuvre	
Wives - Épouses	8,838
Children - Enfants	17,170
Students (18 years and over) - Étudiants (18 ans et plus)	2,407
Sub-total - Total partiel	31,974

Note: Le présent supplément est distribué gratuitement aux abonnés à la Revue statistique du Canada (catalogue 11-003F).

Signes conventionnels

.. non disponible	- néant ou zéro
r chiffre révisé	* estimation provisoire
p chiffre provisoire	c correction

SECTION 3.

TABLE - TABLEAU 2.2.

Real domestic product, by industry of origin, monthly volume indexes - Produit intérieur réel, par activité économique d'origine, mensuel, indices de volume (1971=100)	Unadjusted		Seasonally adjusted	
	Chiffres non désaisonnalisés		Chiffres désaisonnalisés	
	October	November	October	November
	October	Novembre	Octobre	Novembre
	1975			
Real domestic product - Produit intérieur réel	115.9 ^F	116.9	115.5 ^r	116.2
Agriculture	13.9 ^F	23.6	79.6 ^r	80.8
Forestry - Forêts	87.5 ^F	81.6	75.1 ^r	68.7
Fishing and trapping - Chasse et pêche	67.5	55.7	65.3 ^r	79.0
Mines (including millings), quarries and oil wells - Total - Min (y compris broyage), carrières et puits de pétrole	104.4	110.2	100.6	105.4
Metal mines - Mines de métaux	91.5	98.1	86.8	93.7
Mineral fuels - Combustibles minéraux	116.1	119.5	114.7	115.8
Non-metal mines (except coal mines) - Mines non métalliques sauf le charbon	99.0	121.7	94.4	110.7
Manufacturing industries - Total - Industries manufacturières	115.1	116.7	110.9	112.6
Food and beverages industries - Industries des aliments et boissons	113.2	114.1	109.6	112.0
Tobacco products industries - Industries du tabac	122.4	133.4	110.9	115.2
Rubber and plastics products industries - Industries du caoutchouc et des produits en matière plastique	126.2	131.4	123.2	122.8
Leather industries - Industries du cuir	107.3	110.2	103.4	103.7
Textile industries - Industries du textile	110.9	110.1	107.5	107.8
Knitting mills - Bonneterie	110.5	110.4	108.3	108.4
Clothing industries - Industries du vêtement	109.8	107.1	106.3	106.7
Wood industries - Industries du bois	102.8	102.4	102.7	104.2
Furniture and fixture industries - Industries du meuble et articles d'ameublement	116.4	117.3	112.1	112.6
Paper and allied industries - Industries du papier et activité connexes	82.5	85.5	80.1	84.6
Printing, publishing and allied industries - Imprimerie, édition et activités connexes	126.2	128.2	120.4	119.6
Primary metal industries - Première transformation des métaux	106.8	109.5	106.2	105.0
Metal fabricating industries (ex. mach. & transportation equipment industries) - Fabrication de produits métalliques (sauf machines et matériel de transport)	114.9	114.2	111.2	111.3
Machinery industries (except electrical machinery) - Machines (sauf machines électriques)	131.6	134.1	133.4	133.1
Transportation equipment industries - Industries du matériel de transport	129.2	131.5	118.1	122.7
Electrical products industries - Fabrication de produits électriques	122.6	124.5	117.4	118.1
Non-metallic mineral products industries - Produits minéraux non métalliques	139.9	132.3	123.5	124.1
Petroleum and coal products industries - Produits du pétrole et du charbon	116.2	131.1	118.9	127.6
Chemical and chemical products industries - Industrie chimique	115.2	122.4	115.1	120.0
Miscellaneous manufacturing industries - Industries manufacturières diverses	109.6	104.9	103.7	104.1
Construction industry - Bâtiments et travaux publics	118.0 ^F	113.6	104.5 ^r	107.6
Transportation, storage and communication - Total - Transports, entreposage et communications	126.9 ^F	123.2	124.1 ^r	122.6
Transportation - Transports	119.5 ^F	118.3	116.9 ^r	117.8
Storage - Entreposage	118.3 ^F	112.7	103.8 ^r	100.8
Communications	142.2 ^F	133.9	140.2 ^r	133.9
Electric power, gas and water utilities - Énergie électrique, gaz naturel et eau	117.2	126.0	129.9	128.9
Trade - Total - Commerce	122.7	-	119.0	-
Wholesale trade - Commerce de gros	120.9	-	116.4	-
Retail trade - Commerce de détail	123.9	-	120.8	-
Finance, insurance and real estate - Finances, assurances et affaires immobilières	123.6 ^F	124.3	123.6 ^F	124.2
Community, business and personal services - Total - Services socio-culturels et personnels	122.8 ^F	122.5	121.0 ^F	121.0
Education and related services - Enseignement et services annexes	115.9 ^F	115.9	110.1 ^r	109.0
Health and welfare services - Services médicaux et sociaux	127.1 ^F	127.3	127.1 ^r	127.7
Amusement and recreation services - Divertissements et loisirs	134.2 ^F	130.6	137.8 ^r	140.0
Services to business management - Services fournis aux entreprises	129.5 ^F	129.7	129.6 ^r	130.0
Personal services - Services personnels	107.1 ^F	106.2	106.5 ^F	106.5
Accommodation and food services - Hébergement et restauration	127.5 ⁵	125.7	127.9 ^r	128.5

SECTION 3. - Concluded - fin

TABLE - TABLEAU 2.2. - Concluded - fin

	Unadjusted		Seasonally adjusted	
	Chiffres non désaisonnalisés		Chiffres désaisonnalisés	
	October	November	October	November
	Octobre	Novembre	Octobre	Novembre
Public administration and defence - Administration publique et défense	118.2 ^T	117.6	120.3 ^T	120.6
Special industry groupings - Agrégats spéciaux:				
Index of industrial production - Indice de la production industrielle	113.9 ^F	116.7	111.4	113.2
Real domestic product less agriculture - Produit intérieur réel sans l'agriculture	119.5 ^T	120.2	116.8 ^T	117.5
Goods-producing industries - Industries de biens	105.7 ^T	107.6	106.7 ^T	108.6
Goods-producing industries less agriculture - Industries de biens sans l'agriculture	114.0 ^T	115.2	109.2 ^T	111.2
Services-producing industries - Industries de biens	123.0 ^F	123.3	121.6 ^T	121.4
Commercial industries - Industries commerciales	115.7 ^T	117.0	115.5 ^T	116.4
Commercial industries less agriculture - Industries commerciales sans l'agriculture	120.1 ^T	121.1	117.1 ^T	117.9
Non-commercial industries - Industries non commerciales ..	116.8 ^T	116.5	115.5 ^T	115.4
Non-durable manufacturing industries - Industries manufacturières non durables	110.0	112.3	106.8	109.1
Durable manufacturing industries - Industries manufacturières durables	120.3	121.1	115.1	116.2

SECTION 8.

TABLE - TABLEAU 6. December - Décembre 1975

Dwelling units started, centres 10,000 and over (number) - Logements mis en chantier, agglomérations de 10,000 habitants et plus		(number - nombre)
Canada	19,758	
Atlantic provinces - Provinces de l'Atlantique	1,487	
Québec	4,829	
Ontario	6,469	
Manitoba	604	
Saskatchewan	340	
Alberta	2,762	
British Columbia - Colombie-Britannique	3,267	
Metropolitan areas - Zones métropolitaines		
Montréal	2,711	
Toronto	2,619	
Winnipeg	574	
Vancouver	1,433	
Canada, seasonally adjusted at annual rates - Canada, désaisonnalisé aux taux annuels	271.1	

TABLE - TABLEAU 7. December - Décembre 1975

Dwelling units completed, centres 10,000 and over (number) - Logements achevés, agglomérations de 10,000 habitants et plus		(number - nombre)
Canada	15,982	
Atlantic provinces - Provinces de l'Atlantique	1,165	
Québec	4,534	
Ontario	5,547	
Manitoba	373	
Saskatchewan	260	
Alberta	1,421	
British Columbia - Colombie-Britannique	2,682	
Metropolitan areas - Zones métropolitaines		
Montréal	2,409	
Toronto	2,119	
Winnipeg	336	
Vancouver	1,180	
Canada, seasonally adjusted at annual rates - Canada, désaisonnalisé aux taux annuels	200.8	

TABLE - TABLEAU 8. December - Décembre 1975

Dwelling units under construction, centres 10,000 and over (number) - Logements en construction, agglomérations de 10,000 habitants et plus		(number - nombre)
Canada	146,517	
Atlantic provinces - Provinces de l'Atlantique	11,182	
Québec	26,254	
Ontario	68,329	
Manitoba	4,166	
Saskatchewan	5,211	
Alberta	13,507	
British Columbia - Colombie-Britannique	17,868	
Metropolitan areas - Zones métropolitaines		
Montréal	18,623	
Toronto	36,093	
Winnipeg	3,800	
Vancouver	9,414	
Canada, seasonally adjusted at annual rates - Canada, désaisonnalisé aux taux annuels	143.7	

SECTION 12.

TABLE - TABLEAU 5. August - Août 1975

Shipping and canal traffic (thousands short tons) - Transports maritimes et trafic des canaux (milliers de tonnes courtes)	
Total cargo handled - Total des cargaisons manutentionnées:	
Halifax	1,188
Saint John - Saint-Jean	1,033
Québec	1,120
Montréal	1,831
Toronto	627
Vancouver	2,762
All ports - Tous ports	26,841
International seaborne shipping - Navigation océanique internationale:	
Cargo loaded - Chargements	10,280
Cargo unloaded - Déchargements	6,261
Total	16,541
Total coastwise shipping - Cabotage total	10,300

SECTION 13.

TABLE - TABLEAU 1. December - Décembre 1975
Bank of Canada - Banque du Canada
(\$'000,000)

Assets - Actif	
Government of Canada direct and guaranteed securities - Titres émis ou garantis par le gouvernement canadien	
Treasury bills - Bons du Trésor	2,081.4
Other maturities - Autres titres, répartis selon l'échéance	
3 years and under - 3 ans et moins	2,804.1
Over 3 years to 5 years - 3 à 5 ans	1,655.0
Over 5 years to 10 years - 5 à 10 ans	679.6
Over 10 years - 10 ans et plus	588.5
Total	5,727.1
Total	7,808.5
Bankers' acceptance - Acceptations bancaires	44.1
Advances to chartered and savings banks - Avances au banques à charte et banques d'épargne	-
Foreign currency assets - Avoir en monnaies étrangères	1,093.3
Investments in L.D.B. - Titres de la B.E.L.	1,029.5
Cheques on other banks - Chèques sur d'autres banques	151.3
Net amount of govt. of Canada items in process of settlement - Montant net des avoirs du gouvernement canadien en cours de compensation	161.3
Accrued interest on investments - Intérêt couru sur les titres en porte-feuille	147.5
All other accounts - Tous autres postes de l'actif	60.4
Total assets of liabilities - Total du bilan	10,495.9
Liabilities - Passif	
Notes in circulation - Billets en circulation	
Held by chartered banks - Détenteurs banques à charte	745.7(1)
Held by others - Détenteurs autres	5,932.9(1)
Total	7,283.1
Canadian dollar deposits - Dépôts en dollars canadiens:	
Government of Canada - Gouvernement canadien	26.6
Chartered banks - Banques à charte	2,748.5
Government of Canada enterprises - Entreprises du gouvernement canadien	- 1.6
Foreign central banks and official institutions - Banques centrales et organismes officiels étrangers	45.1
Other - Autres	19.8
Foreign currency liabilities - Passif en monnaies étrangères	7.7
All other liabilities - Autres postes passif	
Bank of Canada cheques outstanding - Chèques de la banque du Canada en circulation	269.1
All other accounts - Tous autres postes de passif	97.5

TABLE - TABLEAU 2. November - Novembre 1975
Canadian Chartered banks (million dollars) - Banques à charte canadiennes (en millions de dollars)

Canadian cash reserves and liquid assets - Réserves-encaisse et avoirs liquides canadiens	
Cash reserves actual 1-15 - Total - Réserves-encaisse 1-15	3,784*
Cash reserves actual 16-31 - Total - Réserves-encaisse 16-31	3,789*
Canadian dollar statutory deposits - Dépôts en dollars canadiens	63,615*
Average cash reserve-ratio (%) actually held, 1-15 - Coefficient de la réserves-encaisse moyenne (%) 1-15	6.40*
Average cash reserve-ratio (%) actually held, 16-31 - Coefficient de la réserves-encaisse moyenne (%) 16-31	6.45*

Liabilities - Passif

Canadian dollar deposits - Dépôts en dollars canadiens	
Government of Canada - Gouvernement canadien	4,036
Provincial government - Gouvernements provinciaux	1,043
Personal savings - Épargne personnelle	32,847
Other notice - Autres dépôts à préavis	13,146
Other banks - Autres banques	1,195
Public demand - Dépôts à vue	12,963
Total	65,231
Advances from Bank of Canada - Avances de la Banque du Canada	
Acceptances, guarantees and letters of credit - Acceptations, garanties et lettres de crédit	4,901
All other liabilities - Autres postes du passif	702
Debentures issued and outstanding - Obligations non garanties	
Accumulated appropriations for losses - Réserves pour pertes	949
Shareholders equity - Avoir propre	2,867
Total Canadian liabilities - Total - Passif en monnaie canadienne	75,602
Assets - Actif	
Bank of Canada deposits and notes - Créances sur la Banque du Canada, (dépôts et billets)	3,404
Canadian day-to-day loans - Prêts au jour le jour au Canada	169
Treasury bills (amortized value) - Bons du trésor (valeur amortie)	3,453
Government of Canada direct and guaranteed bonds - Obligations fédérales directes et garanties	
3 years and under - 3 ans et moins	2,486
Over 3 years - Plus de 3 ans	1,815
Call and short loans - Prêts à vue ou à court terme	977
Loans on Canadian Currency - Prêts en monnaie canadienne:	
Provincial-municipal - Provinces-municipalités	1,761
Grain dealers - Négociants en céréales	702
Canada savings bonds - Obligations d'épargne du Canada	533
General loans - Prêts généraux	41,127
Loans - Total - Prêts	45,101
Mortgages insured under N.H.A. - Prêts hypothécaires assurés L.N.H.	4,037
Other residential mortgages - Autres prêts hypothécaires à l'habitation	3,530
Canadian securities - Titres canadiens	
Provincial-municipal - Provinces-municipalités	1,163
Corporate - Sociétés	2,126
Canadian dollar items in transit (net) - Solde net des effets en dollars canadiens en cours de compensation	1,651
All other assets - Autres postes de l'actif	6,672
Total Canadian dollar assets - Ensemble des avoirs canadiens	75,607

(* December - Décembre 1975.

TABLE - TABLEAU 3. December - Décembre 1975
Currency outside banks and chartered bank deposits (million dollars) - Monnaie hors banque et dépôts dans les banques à charte (en millions de dollars)

Currency outside bank - Monnaie hors banques	
Notes - Billets	6,052
Coin - Monnaie métallique	699
Total	6,751
Chartered bank deposits - Dépôts dans les banques à charte	
Government of Canada - Gouvernement canadien	4,067
Personal savings - Épargne personnelle	32,957

SECTION 13. - Concluded - fin

	<u>Déc. 1975</u>
Non-personal term and notice - Dépôts non personnels à terme et préavis	14,517
Demand - Dépôts à vue	12,039
Total	63,580
Currency and chartered bank deposits - Monnaie et dépôts dans des banques à charte	
Total	70,332
Held by general public - Détenus par le public	66,264

TABLE -- TABLEAU 8. January - Janvier 1976
Index numbers of security prices, main groups - Indices des cours des valeurs mobilières (1971=100)

Preferred stocks index, 29 stocks - Total - Indices des actions privilégiées, 29 valeurs ..	87.0
Common stocks - Industries (actions ordinaires)	
Investors index, 134 stocks - Indices des portefeuillistes, 134 valeurs	102.0
Industrial, 85 stocks - Total - Industries, 85 valeurs	104.7
Utilities, 28 stocks - Total - Services publics, 28 valeurs	84.1
Finances, 21 stocks - Total - Finances, 21 valeurs	117.5
Mining index, 27 stocks - Total - Indices des prix des titres miniers, 27 valeurs	95.1
Base metals, 5 stocks - Métaux communs, 5 valeurs	68.3
Gold, 9 stocks - Or, 9 valeurs	150.8

Published by authority of the Minister of Industry, Trade and Commerce

Publication autorisée par le ministre de l'Industrie et du commerce



Statistics
Canada

Statistique
Canada

Canadian

STATISTICAL REVIEW

weekly supplement

supplément hebdomadaire,

REVUE STATISTIQUE

du Canada

February - Février 27, 1976

This issue contains statistics which will be incorporated in the February issue of the *Canadian Statistical Review*. La présente édition contient les statistiques qui apparaîtront dans le numéro de février de la *Revue Statistique du Canada*.

Where available, seasonally adjusted series appear together with unadjusted series in the main tables of Sections 2 to 13. Unless otherwise indicated, data are unadjusted for seasonality. - Lorsqu'elles sont disponibles, les séries désaisonnalisées apparaissent maintenant avec les séries non désaisonnalisées dans les principaux tableaux des sections 2 à 13. Sauf mention contraire, les données ne sont pas corrigées des variations saisonnières.

SECTION 4

TABLE - TABLEAU 8

Time lost in work stoppages (thousand man-working days) - Journées de travail perdues dans les conflits du travail (en milliers de jours-homme)

November - Novembre, 1975

Total.....	1483.4
Forestry - Forêts.....	-
Fishing and trapping - Pêche et piégeage.....	-
Mines, quarries and oil wells - Mines, carrières et puits de pétrole.....	25.1
Manufacturing - Total - Industries manufacturières.....	690.0
Food and beverages - Aliments et boissons.....	2.8
Tobacco products - Tabac.....	-
Rubber - Caoutchouc.....	-
Leather - Cuir.....	10.6
Textiles.....	-
Knitting mills - Bonneterie.....	-
Clothing - Vêtements.....	-
Wood - Bois.....	1.0
Furniture and fixtures - Meubles et articles d'ameublement.....	-

Paper and allied industries - Papier et activités annexes.....	561.3
Printing - Imprimerie.....	-
Primary metals - Première transformation des métaux.....	21.8
Metal fabricating - Fabrication de produits en métal.....	6.4
Machinery - Machines.....	-
Transportation equipment - Matériel de transport.....	39.8
Electrical products - Produits électriques.....	3.2
Non-metallic mineral products - Produits minéraux non métalliques.....	8.5
Petroleum and coal products - Produits du pétrole et du charbon.....	-
Chemical industries - Industries chimiques.....	-
Construction - Bâtiment et travaux publics.....	10.0
Transportation - Transports.....	501.6
Electricity, gas and other utilities - Électricité, gaz et autres services publics.....	-
Trade - Commerce:	
Wholesale - Gros.....	-
Retail - Détail.....	28.2
Community, business and personal service industries - Services socio-culturels, commerciaux et personnels.....	153.3

Note: This supplement is distributed without charge to subscribers to the *Canadian Statistics Review* (Catalogue 11-003).

Note: Le présent supplément, est distribué gratuitement aux abonnés à la *Revue statistique du Canada* (Catalogue 11-003F).

SYMBOLS

. . not available
r revised
p preliminary
- nil or zero
* advance estimate
c correction

SIGNES CONVENTIONNELS

. . non disponible
r chiffre révisé
p chiffre provisoire
- néant ou zéro
* estimation provisoire
c correction

SECTION 4 - Continued - suite

TABLE - TABLEAU 9

Employment indexes, by industrial division - Indices de l'emploi, par branche d'activité (1961 = 100)	Unadjusted - Chiffres non désaisonnalisés		Seasonally adjusted - Chiffres désaisonnalisés	
	October(p) 1975 Octobre(p)	November* 1975 Novembre*	October(p) 1975 Octobre(p)	November* 1975 Novembre*
	Industrial composite - Indice synthétique.....	142.3	140.9	139.9
Forestry - Forêts.....	78.8	..	69.4	..
Mining, including milling - Mines y compris le broyage.....	112.1	116.0	112.8	116.3
Manufacturing - Fabrication:				
Total.....	127.7	126.0	126.2	125.9
Non-durable goods - Biens non durables.....	116.7	114.3	115.4	114.5
Durable goods - Biens durables.....	141.3	140.4	139.6	140.0
Construction - Bâtiment et travaux publics.....	130.3	121.4	117.4	117.5
Transportation, communication and other utilities - Transports, communications et autres services publics.....	117.9	116.3	116.5	115.8
Trade - Total - Commerce.....	173.1	..	170.0	..
Wholesale - Gros.....	160.0	..	159.0	..
Retail - Détail.....	180.1	..	175.9	..
Finance, insurance and real estate - Finances, assurances et affaires immobilières.....	177.0	177.7	177.3	178.1
Services.....	236.5	232.3	236.4	235.7

TABLE - TABLEAU 10

Employment indexes by industrial composite by province - Indices de l'emploi, par province (1961 = 100)	Unadjusted - Chiffres non désaisonnalisés		Seasonally adjusted - Chiffres désaisonnalisés	
	September(p) 1975 Septembre(p)	October(p) 1975 Octobre(p)	September(p) 1975 Septembre(p)	October(p) 1975 Octobre(p)
	Canada.....	143.7	142.3	140.9
Newfoundland - Terre-Neuve.....	149.5	146.6	139.5	139.7
Prince Edward Island - Ile-du-Prince- Edouard.....	163.5	157.0	149.6	147.6
Nova-Scotia - Nouvelle-Ecosse.....	128.5	131.2	124.5	128.8
New Brunswick - Nouveau-Brunswick.....	149.5	140.3	142.2	136.2
Québec.....	132.6	130.4	129.5	127.3
Ontario.....	146.4	143.9	144.6	141.9
Manitoba.....	134.4	132.8	131.8	130.7
Saskatchewan.....	141.9	137.5	138.4	135.5
Alberta.....	175.8	174.5	172.8	172.8
British Columbia - Colombie-Britannique.....	152.5	160.9	148.7	158.6

TABLE - TABLEAU 11

Employment indexes, by manufacturing industry - Indices de l'emploi, par industrie manufacturière (1961 = 100)	Unadjusted - Chiffres non Désaisonnalisés		Seasonally adjusted - Chiffres Désaisonnalisés	
	July 1975 Juillet	August(r) 1975 Août(r)	September(p) 1975 Septembre(p)	October(p) 1975 Octobre(p)
	Non-durables - Biens non durables:			
Food and beverages - Aliments et boissons.....	113.0	119.6	117.6	109.8
Rubber products - Caoutchouc.....	118.5	122.7	123.4	122.2
Leather products - Cuir.....	89.2	90.4	89.3	89.6
Textile products - Textiles.....	110.1	113.6	115.3	117.5
Clothing - Vêtements.....	105.6	111.0	113.9	114.5
Paper and allied industries - Papier et activités annexes.....	114.3	114.9	103.9	112.0
Petroleum and coal products - Produits du pétrole et du charbon.....	120.7	119.6	115.9	114.1
Chemicals and chemical products - Industries chimiques.....	124.4	123.8	124.4	123.3
Durables - Biens durables:				
Wood products - Bois.....	118.0	113.7	105.9	120.4

SECTION 4 - Continued - suite

TABLE - TABLEAU 11 - Concluded - fin

	Unadjusted		Seasonally adjusted	
	- Chiffres non		- Chiffres	
	Désaisonnalisés		Désaisonnalisés	
July 1975 Juillet	August(r) 1975 Août(r)	September(p) 1975 Septembre(p)	October(p) 1975 Octobre(p)	
Furniture and fixtures - Meubles et articles d'ameublement.....	133.8	140.2	143.8	146.2
Primary metal industries - Première trans- formation des métaux	137.3	135.4	134.0	132.9
Metal fabricating industries - Produits métalliques	135.6	137.5	138.9	140.5
Machinery (except electrical) - Machines (sans les machines électriques)	165.7	165.6	167.8	167.7
Transportation equipment - Matériel de transport	156.6	149.3	155.8	154.6
Electrical products - Produits électriques	136.5	139.3	140.1	140.7
Non-metallic mineral products - Produits minéraux non métalliques	132.0	131.2	131.7	132.6

TIME SERIES NOT ADJUSTED FOR SEASONAL VARIATION - SÉRIES CHRONOLOGIQUES NON DÉSAISONNALISÉES

TABLE - TABLEAU 12

Average weekly wages and salaries, by industrial division - Rémunération hebdomadaire moyenne, par branche d'activité	July 1975 Juillet	August(r) 1975 Août(r)	September(p) 1975 Septembre(p)	October(p) 1975 Octobre(p)
Industrial composite - Indice synthétique.....	205.25	206.38	207.41	212.18
Forestry - Forêts.....	229.37	242.44	239.49	249.75
Mining, including milling - Mines y compris le broyage.....	278.24	281.64	286.19	296.06
Manufacturing - Fabrication:				
Total	212.75r	213.96	218.40	222.04
Non-durable goods - Biens non durables.....	200.21	200.58	202.24	206.12
Durable goods - Biens durables.....	222.52r	228.11	235.19	238.25
Construction - Bâtiment et travaux publics.....	295.79	303.55	309.05	315.12
Transportation, communication and other utilities - Transports, communications et autres services publics.....	234.59r	235.67	232.40	244.72
Trade - Commerce:				
Wholesale - Gros.....	204.70	204.62	206.56	211.73
Retail - Détail.....	143.56	142.33	139.42	142.35
Finance, insurance and real estate - Finances, assurances et affaires immobilières.....	195.25	193.85	194.99	198.44
Services.....	146.41	147.27	146.78	150.30

TABLE - TABLEAU 13

Average weekly wages and salaries, by manufacturing industry (dollars) - Rémuné- ration hebdomadaire moyenne, par industrie manufacturière (en dollars)	July 1975 Juillet	August(r) 1975 Août(r)	September(p) 1975 Septembre(p)	October(p) 1975 Octobre(p)
Non-durables - Biens non durables:				
Food and beverages - Aliments et boissons.....	200.12	196.90	198.13	202.83
Rubber products - Caoutchouc.....	213.18	214.63	221.42	224.62
Leather products - Cuir.....	137.88	140.23	143.29	143.38
Textile products - Textiles	171.01	179.55	183.93	183.89
Clothing - Vêtements.....	130.04	135.48	138.17	139.08
Paper and allied industries - Papier et activités annexes	249.07	250.09	252.05	257.45
Petroleum and coal products - Produits du pétrole et du charbon.....	314.52	311.77	320.56	332.28
Chemicals and chemical products - Industries chimiques.....	236.50	234.34	236.67	242.73
Durables - Biens durables:				
Wood products - Bois.....	202.21	203.16	206.32	213.00
Furniture and fixtures - Meubles et articles d'ameublement.....	169.22	175.29	180.58	183.34
Primary metal industries - Première trans- formation des métaux	250.12	260.96	268.34	269.34

SECTION 4 - Continued - suite

TABLE - TABLEAU 13 - Concluded - fin	July 1975 Juillet	August(r) 1975 Août(r)	September(p) 1975 Septembre(p)	October(p) 1975 Octobre(p)
Metal fabricating industries - Produits métalliques	219.90	220.93	227.90	233.31
Machinery (except electrical) - Machines (sans les machines électriques)	226.08	228.24	237.21	241.53
Transportation equipment - Matériel de transport	240.96	242.32	250.69	259.00
Electrical products - Produits électriques	211.88	213.36	219.99	216.03
Non-metallic mineral products - Produits minéraux non métalliques	237.12	239.42	244.77	247.90

TABLE - TABLEAU 14

Average weekly wages and salaries, by province (dollars) - Rémunération hebdo- madaire moyenne, par province (en dollars)	July 1975 Juillet	August(r) 1975 Août(r)	September(p) 1975 Septembre(p)	October(p) 1975 Octobre(p)
Canada	205.25r	206.38	207.41	212.18
Newfoundland - Terre-Neuve.....	198.37	198.07	199.66	204.55
Prince Edward Island - Île-du-Prince- Édouard	153.80	150.83	153.08	156.11
Nova Scotia - Nouvelle-Écosse.....	173.33	175.40	175.43	178.73
New Brunswick - Nouveau-Brunswick.....	182.15	182.39	182.69	187.09
Québec	200.86r	202.01	203.19	207.64
Ontario	206.77r	208.08	209.35	213.87
Manitoba	190.56	190.06	189.35	193.58
Saskatchewan.....	190.32	190.90	191.10	198.56
Alberta	210.14	211.45	213.10	220.04
British Columbia - Colombie-Britannique.....	231.69	233.59	235.20	238.56

TABLE - TABLEAU 15

Average hourly earnings (dollars per hour) - Rémunération horaire moyenne (dollars l'heure)	July 1975 Juillet	August(r) 1975 Août(r)	September(p) 1975 Septembre(p)	October(p) 1975 Octobre(p)
Mining, including milling - Mines y compris le broyage.....	6.57	6.63	6.68	6.82
Manufacturing - Industries manufacturières: Total:				
Unadjusted - Chiffres non désaisonnalisés	5.07	5.08	5.14	5.29 *
Seasonally adjusted - Chiffres désaisonna- lisés.....	5.11	5.12	5.15	5.30 *
Non-durable goods - Biens non-durables: Unadjusted - Chiffres non désaisonnalisés	4.70	4.68	4.68	4.84 *
Seasonally adjusted - Chiffres désaisonna- lisés.....	4.70	4.74	4.73	4.86 *
Durable goods - Biens durables: Unadjusted - Chiffres non désaisonnalisés	5.42	5.46	5.57	5.69 *
Seasonally adjusted - Chiffres désaisonna- lisés.....	5.45	5.47	5.54	5.70 *
Food and beverages - Aliments et boissons.....	4.79	4.73	4.78	4.93
Rubber products - Caoutchouc.....	5.08	5.13	5.19	5.27
Leather products - Cuir.....	3.47	3.47	3.54	3.57
Textile products - Textiles	3.93	4.05	4.10	4.09
Clothing - Vêtements	3.36	3.43	3.47	3.53
Wood products - Bois	5.02	4.96	4.90	5.24
Furniture and fixtures - Meublés et articles d'ameublement.....	4.05	4.07	4.15	4.20
Paper and allied industries - Papier et industries annexes	5.81	5.80	5.79	6.07
Printing, publishing and allied industries - Impression, édition et industries annexes	5.93	5.89	5.90	5.90
Primary metal industries - Première trans- formation des métaux	5.85	6.17	6.33	6.31

SECTION 4 - Continued - suite

TABLE - TABLEAU 15 - Concluded - fin	July 1975 Juillet	August(r) 1975 Août(r)	September(p) 1975 Septembre(p)	October(p) 1975 Octobre(p)
Metal fabricating industries - Produits métalliques.....	5.44	5.40	5.52	5.61
Machinery (except electrical) - Machine (sans les machines électriques).....	5.66	5.70	5.83	5.91
Transportation equipment - Matériel de transport.....	5.84	5.86	6.01	6.09
Electrical products - Produits électriques.....	4.72	4.78	4.85	4.86
Non-metallic mineral products - Produits minéraux non métalliques.....	5.65	5.68	5.76	5.81
Petroleum and coal products - Produits du pétrole et du charbon.....	6.95	7.04	7.10	7.37
Chemicals and chemical products - Industries chimiques.....	5.34	5.26	5.26	5.35
Construction - Total - Bâtiment et travaux publics.....	7.43	7.67	7.81	7.95
Building - Bâtiment.....	7.67	7.88	7.97	8.04
Engineering - Génie civil.....	7.10	7.37	7.58	7.80
Other industries - Autres industries:				
Urban transit - Transport urbain.....	6.00	6.22	6.10	6.14
Highway and bridge maintenance - Entretien des routes et des ponts.....	4.57	4.72	4.76	5.22
Laundries, cleaners and pressers - Blanchisseries, nettoyage à sec et pressage.....	3.12	3.05	3.07	3.11
Hotels, restaurants and taverns - Hôtels, restaurants et tavernes.....	3.12	3.12	3.10	3.13

*November - Novembre. Advance estimate - Estimation provisoire 1975.

TABLE - TABLEAU 16

Average weekly hours - Heures moyennes hebdomadaires	July 1975 Juillet	August(r) 1975 Août(r)	September(p) 1975 Septembre(p)	October(p) 1975 Octobre(p)
Mining, including milling - Mines, y compris le broyage.....	39.3	39.4	39.6	40.8
Manufacturing - Industries manufacturières:				
Total:				
Unadjusted - Chiffres non désaisonnalisés.....	38.1	38.4	39.0	38.9*
Seasonally adjusted - Chiffres désaisonna- lisés.....	38.6	38.5	38.5	38.4*
Non-durable goods - Biens non-durables:				
Unadjusted - Chiffres non désaisonnalisés.....	37.7	38.1	38.4	38.3*
Seasonally adjusted - Chiffres désaisonna- lisés.....	38.0	38.1	38.0	37.8*
Durable goods - Biens durables:				
Unadjusted - Chiffres non désaisonnalisés.....	38.5	38.7	39.6	39.5*
Seasonally adjusted - Chiffres désaisonna- lisés.....	39.1	38.9	39.0	39.0*
Food and beverages - Aliments et boissons.....	38.5	38.2	37.9	37.7
Rubber products - Caoutchouc.....	38.5	38.6r	39.8	39.9
Leather products - Cuir.....	36.1	36.9r	37.2	37.1
Textile products - Textiles.....	37.4	39.2	40.3	40.2
Clothing - Vêtements.....	34.7	35.8	36.6	36.2
Wood products - Bois.....	37.5	37.9r	38.7	38.3
Furniture and fixtures - Meubles et articles d'ameublement.....	37.8	39.6	40.3	40.4
Paper and allied industries - Papier et indus- tries annexes.....	39.3	39.7r	40.0	39.3
Printing, publishing and allied industries - Impression, édition et industries annexes.....	35.5	35.9r	36.2	35.7
Primary metal industries - Première transfor- mation des métaux.....	39.3	39.0r	39.7	39.8
Metal fabricating industries - Produits métalliques.....	38.0	38.5r	39.3	39.7

SECTION 4 - Concluded - fin

TABLE - TABLEAU 16 - Concluded - fin	July 1975 Juillet	August(r) 1975 Août(r)	September(p) 1975 Septembre(p)	October(p) 1975 Octobre(p)
Machinery (except electrical) - Machines (sans les machines électriques)	37.8	38.2r	39.4	39.4
Transportation equipment - Matériel de transport	38.8	38.5r	39.3	40.2
Electrical products - Produits électriques	38.3r	38.4r	39.7	38.9
Non-metallic mineral products - Produits minéraux non métalliques	40.2	40.6r	41.2	41.3
Petroleum and coal products - Produits du pétrole et du charbon	42.5	40.6r	41.6	42.5
Chemicals and chemical products - Industries chimiques	39.1	39.1	39.7	40.4
Construction - Total - Bâtiment et travaux publics	40.5	40.3	40.3	40.4
Building - Bâtiment	37.8	37.9r	38.0	38.2
Engineering - Génie civil	44.7	44.3	44.3	44.3
Other industries - Autres industries:				
Urban transit - Transport urbain	41.0	41.2	34.5	41.0
Highway and bridge maintenance - Entretien des routes et des ponts	41.0	41.6r	40.6	39.9
Laundries, cleaners and pressers - Blanchisseries, nettoyage à sec et pressage	34.5	35.3	35.6	34.7
Hotels, restaurants and taverns - Hôtels, restaurants et tavernes	28.8	28.8	27.7	27.3

*November - Novembre. Advance estimate - Estimation provisoire 1975

SECTION 6

TABLE - TABLEAU 7

Tobacco and beverages - Tabacs et boissons
December - Décembre, 1975

Tobacco - Tabac:				
Production of tobacco products - Production de produits du tabac:				
Cigarettes (millions)	4,487			
Cigars - Cigares (millions)	38.4			
Manufactured tobacco (thousand pounds) - Tabac manufacturé (milliers de livres):				
Fine cut - Haché fin	1,056			
Other - Autres	189			
Sales of tobacco products - Ventes des tabacs:				
Domestic - Au Canada:				
Cigarettes (millions)	5,677			
Cigars - Cigares (millions)	46.9			
Manufactured tobacco (thousand pounds) - Tabac manufacturé (milliers de livres):				
Fine cut - Haché fin	1,421			
Other - Autres	194			
Ex-wharehouses - En provenance des entrepôts (millions):				
Cigarettes	74.5			
Cigars - Cigares	1.0			
Stocks, unmanufactured (million pounds) - Stocks de tabac non fabriqué (millions de livres)			
Beverage - Boissons:				
Production:				
Beer (thousand gallons) - Bière (en milliers de gallons)	35,212(1)			
Distilleries alcohol (ethyl) (million proof gallons) - Alcool (éthyl) des dis- tilleries (en millions de gallons de preuve)	6.79(1)			

Bottled spirits (millions proof gallons) -
Spiriteux embouteillés (millions de gallons
de preuve)

4.37(1)

Stocks, distilleries and bond warehouses
(million proof gallons) - Stocks, dis-
tilleries et entrepôts de douane (en milliers
de gallons de preuve)

413.94(1)

(1) October - 1975 - Octobre

TABLE - TABLEAU 8

Rubber (million pounds) - Caoutchouc
(Millions de livres)

November - Novembre, 1975

Imports - Importations:	
Natural and synthetic - importation naturel et synthétique	26.49
Production:	
Synthetic - Synthétique	38.32
Consumption - Consommation:	
Natural - Naturel	14.64
Synthetic - Synthétique	36.54
Reclaimed - Régénéré	2.16
Consumption of natural and synthetic - Total - Consommation de caoutchouc naturel et synthétique	53.34
Tires and tubes - Pneus et chambres à air	35.38
Footwear - Chaussures	1.14
Wire and cable - Fils et câbles	0.39
Stocks, end of period - Stocks, en fin de période:	
Natural - Naturel	15.09

x Confidential - Confidentiel

SECTION 6 - Continued - suite

TABLE - TABLEAU 10

Raw hides, skins and finished leather -
Peaux vertes et cuirs finis.

November - Novembre, 1975

Raw hides and skins - Peaux vertes:	
Receipts - Reçues:	
Cattle hides (thousands) - Peaux de bovin (en milliers)	289.2
Wettings - Trempées:	
Cattle hides (thousands) - Peaux de bovin (en milliers)	290.0
Stocks:	
Cattle hides (thousands) - Peaux de bovin (en milliers)	282.4
Calf and kip skins (thousands) - Peaux de veau et vachette (en milliers)	144.9
Sheep and lamb skins (thousand dozens) - Peaux de mouton et d'agneau (en milliers de douzaines)	11.9
Horse hides (thousands) - Peaux de cheval (en milliers)	11.8
All other (thousands) - Toutes autres peaux (en milliers)	x
Production of finished leather - Production de cuirs finis:	
Cattle leather - Cuir de bovin:	
Sole (thousand pounds) - Pour semelle (en milliers de livres)	87.4
Upper (thousand square feet) - Pour empeignes. (en milliers de pieds carrés)	8,196.5
Glove and garment (thousand square feet) - Pour gants et vêtements (en milliers de pieds carrés)	1,113.2
Splits, all types (thousand square feet) - Cuir fendu, tous genres (en milliers de pieds carrés)	2,910.5
All other (thousand square feet) - Tout autre (en milliers de pieds carrés)	445.9

x Confidential - Confidentiel.

TABLE - TABLEAU 12

Primary textiles - Textiles primaires.

October - Octobre, 1975

Raw cotton imports (thousand pounds) - Imports de coton brut (en milliers de livres)	
Total fibre consumption (thousand pounds) - Consommation totale de fibre (en milliers de livres)
Cotton sale yarn shipments (thousand pounds) - Livraisons de filés de coton pour la vente (en milliers de livres)	3,398
Woven fabrics and products (thousand square yards) - Tissus et produits en tissus (en milliers de verges carrées):	
Cotton - Filés de coton:	
Production	12,504
Net shipments - Livraison nettes	10,603
Products shipments - Livraison de produits ..	1,984
Stocks	49,707
Man-made - Filés synthétiques ou artificiels:	
Production
Net shipments - Livraison nettes
Stocks
Woolen and worsted - Filés cardés ou peignés:	
Production
Net shipments - Livraison nettes
Worsted - Filés peignés:	
Stocks

TABLE - TABLEAU 13

Production of sawn lumber (million feet board
measure) - Production de bois d'oeuvre (en
millions de pieds-mesure de planche)

October - Octobre, 1975

Canada, total	952.4
Nova Scotia - Nouvelle-Écosse	18.5
New Brunswick - Nouveau-Brunswick	29.4
Québec	205.7
Ontario	69.0
Saskatchewan	18.4
Alberta	10.0
British Columbia - Colombie-Britannique	601.3

TABLE - TABLEAU 14

Pulpwood, wood pulp and newsprint (thousand
tons) - Bois à pâte, pâte de bois et
papier journal (milliers de tonnes)

November - Novembre, 1975

Pulpwood production (thousand cunits) - Pro- duction de bois à pâte (milliers de cunits)	989
Wood pulp production - Production de pâte de bois:	
Total	977.3
mechanical - Pâte mécanique	655.5
Chemical - Pâte chimique	674.7
Wood pulp exports - Exportations de pâte de bois	361.6
Newsprint production - Production de papier journal	378.8
Newsprint shipments - Expéditions de papier journal:	
Total
Domestic - Au pays
Export - Exportation
Stocks, end of period - Stocks, en fin de période

TABLE - TABLEAU 16

New motor vehicles - Véhicules automobiles
neufs.

November - Novembre, 1975

New motor vehicles (thousand units) - Véhicules automobiles neufs (en milliers d'unités):	
Motor vehicles - Total - Véhicules automobiles:	
Production	136.70
Shipments - Livraisons	137.46
Commercial including coaches or buses - Véhicules utilitaires, y compris autocars et autobus:	
Production	36.89
Shipments - Livraisons	36.04
Passengers cars - Voitures particulières:	
Production	99.81
Shipments - Livraisons	101.42
Imports less re-exports - Importations moins les réexportations	81.19
Exports - Exportations	77.44
Total domestic supply - Stocks globaux au Canada	103.56
Total (\$'000,000)	649.6
Passenger - Voitures particulières:	
Canadian and U.S. manufactured - Fabriquées au Canada et aux États-Unis	420.1
Overseas manufactured - Fabriquées outre-mer	49.0

SECTION 6 - Concluded - fin

TABLE - TABLEAU 16 - Conflued - fin

November - Novembre, 1975

Commercial - Véhicules utilitaires:	
Canadian and U.S. manufactured - Fabriquées au Canada et aux États-Unis.....	175.4
Overseas manufactured - Fabriquées outre-mer	5.0
New motor vehicle sales - Ventes de véhicules automobiles neufs:	
Unadjusted - Total - Chiffres non désaisonnalisés.....	112,982
Seasonally adjusted - Chiffres désaisonnalisés.....	119,326
Passenger - Voitures particulières:	
Unadjusted - Total - Chiffres non désaisonnalisés.....	86,924
Seasonally adjusted - Chiffres désaisonnalisés.....	90,913
Canadian and U.S. manufactured - Fabriquées au Canada et aux États-Unis:.....	
Unadjusted - Total - Chiffres non désaisonnalisés.....	76,208
Seasonally adjusted - Chiffres désaisonnalisés.....	78,923
Overseas manufactured - Fabriquées outre-mer:	
Unadjusted - Total - Chiffres non désaisonnalisés.....	10,716
Seasonally adjusted - Chiffres désaisonnalisés.....	11,990
Commercial - Véhicules utilitaires:	
Unadjusted - Total - Chiffres non désaisonnalisés.....	26,058
Seasonally adjusted - Chiffres désaisonnalisés.....	28,413
Canadian and U.S. manufactured - Fabriquées au Canada et aux États-Unis.....	
Overseas manufactured - Fabriquées outre-mer	24,889
	1,169

TABLE - TABLEAU 17

Refrigerators, freezers, washing machines and clothes dryers (thousand units) - Réfrigérateurs, congélateurs, machines à laver et sècheuses (en milliers d'unités)

November - Novembre, 1975

Mechanical refrigerators, domestic type - Réfrigérateurs mécaniques, modèles ménagers:	
Production.....	51.50
Sales - Ventes.....	47.13
Factory stocks, end of period - Stocks à l'usine, en fin de période.....	
	77.04
Freezers, domestic type home and farm - Congélateurs, modèles ménagers et agricoles:	
Production.....	40.48
Sales - Ventes.....	45.28
Factory stocks, end of period - Stocks à l'usine, en fin de période.....	
	12.81
Refrigerators and freezers, household type - Réfrigérateurs et congélateurs ménagers:	
Imports - Importations.....	8.43
Exports - Exportations.....	0.85
Domestic washing machines - Machines à laver ménagères:	
Production.....	45.06
Sales - Ventes.....	43.42
Factory stocks, end of period - Stocks à l'usine, en fin de période.....	
	56.25
Imports - Importations.....	11.16
Exports - Exportations.....	1.67
Clothes dryers - Sècheuses:	
Production.....	34.84
Sales - Ventes.....	33.28

Factory stocks, end of period - Stocks à l'usine, en fin de période.....

51.17

TABLE - TABLEAU 18

Radio and television receiving sets (thousand units) - Récepteurs de radio et de télévision (en milliers d'unités)

November - Novembre, 1975

Manufacturers' sales of "made-in-Canada" set - Ventes des fabricants d'appareils fabriqués au Canada:	
Radio receivers - Total - Radio récepteurs.....	77.0
Combinations - Radio-phones.....	12.7
Record players - Tourne-disques.....	19.5
Television receivers - Total - Téléviseurs.....	52.3
Atlantic provinces - Provinces de l'Atlantique.....	4.7
Quebec.....	15.6
Ontario.....	18.3
Manitoba.....	3.1
Saskatchewan.....	2.2
Alberta.....	4.1
British Columbia - Colombie-Britannique.....	4.2
Colour T.V. sets - Téléviseurs (couleurs).....	46.3
Imports - Importations:	
Radio sets - Radio récepteurs.....	688.3
Television sets - téléviseurs.....	65.7

SECTION 7

TABLE - TABLEAU 1

Electric energy - Énergie électrique ('000,000 kwh.)

November(p) - Novembre(p), 1975

Net generation - Production nette:	
Hydraulic - Hydraulique.....	16,945
Thermal - Thermique.....	5,996
Total.....	22,941
Utilities - Services d'utilité publique.....	20,278
Industries.....	2,663
Net exports - Exportations nettes.....	
Available - Disponible:	679
Total.....	22,262
Primary - Primaire.....	21,988
Secondary - Secondaire.....	274

TABLE - TABLEAU 2

Electric power available, by province - Énergie électrique disponible, par province ('000,000 kwh.)

November(p) - Novembre(p), 1975

Canada.....	22,262
Newfoundland - Terre-Neuve.....	588
Prince Edward Island - Île-du-Prince-Édouard.....	36
Nova Scotia - Nouvelle-Écosse.....	444
New Brunswick - Nouveau-Brunswick.....	547
Québec.....	7,366
Ontario.....	7,268
Manitoba.....	1,050
Saskatchewan.....	601
Alberta.....	1,336
British Columbia - Colombie-Britannique.....	2,959
Yukon and N.W.T. - Yukon et T.N.-O.....	67

SECTION 7 - Concluded - fin

TABLE - TABLEAU 3

Coal and coke (thousand tons) - Houille et coke (milliers de tonnes)

	October - Octobre, 1975
Coal production - Production de charbon:	
Bituminous - Bitumineuse.....	1,622
Sub-bituminous - Sous-bitumineuse.....	588
Lignite.....	314
Total.....	2,524
Nova Scotia - Nouvelle-Ecosse.....	135
New Brunswick - Nouveau-Brunswick.....	39
Saskatchewan.....	314
Alberta.....	1,040
British Columbia - Colombie-Britannique.....	996
Imports - Importations.....	2,066
Exports - Exportations.....	1,464
Available for consumption - Disponibilités pour consommation.....	3,126
Coke production - Production du coke.....	522

TABLE - TABLEAU 6

Metals (million lbs.) - Métaux (millions de livres)

	November - Novembre, 1975
Copper - Cuivre:	
Total metal content - Total teneur en métal:	
Production.....	138.7
Exports - Exportations.....	96.8
Refined copper - Cuivre affiné:	
Production.....	88.1
Exports - Exportations.....	60.7
Nickel:	
Production.....	43.7
Exports - Exportations.....	34.1
Lead - Plomb	
Total metal content - Total teneur en métal:	
Production.....	32.3
Exports - Exportations.....	66.7
Refined lead - Plomb affiné:	
Production.....	8.1
Exports - Exportations.....	33.5
Molybdenum - Molybdène:	
Production.....	2.1
Exports - Exportations.....	1.1
Zinc:	
Total metal content - Total teneur en métal:	
Production.....	230.1
Exports - Exportations.....	287.5
Refined zinc - Zinc affiné:	
Production.....	82.1
Exports - Exportations.....	60.6
Aluminum & Bauxite ore Imports - Importations de minerai d'aluminium et de bauxite.....	569.2
Iron ore - Minerai de fer:	
Producers' shipments (thousand tons) - Livraisons des producteurs (millions de tonnes).....	504.7
Gold (thousand troy ounces) - Or (en milliers d'onces troy):	
Production.....	118
Mint gold purchases - Achat d'or pour la monnaie.....	-
Silver (thousand troy ounces) - Argent (milliers d'onces troy):	
Production.....	2,888
Exports - Exportations.....	2,968
Uranium:	
Production.....	1,073.8

TABLE - TABLEAU 7

Non-metallic minerals (thousand tons) - Minéraux non métalliques (en milliers de tonnes)

	November - Novembre, 1975
Asbestos - Amiante:	
Producers' shipments - Livraisons des producteurs.....	152.3
Exports - Exportations.....	110.1
Gypsum - Gypse:	
Producers' shipments - Livraisons des producteurs.....	58.5
Cement - Ciment:	
Production.....	1,024
Producers' shipments - Livraisons des producteurs.....	919
Lime - Chaux:	
Producers' shipments - Livraisons des producteurs.....	1,330
Salt - Sel:	
Producers' shipments - Livraisons des producteurs.....	447.8
Imports - Importations.....	87.6
Potash - Potasse:	
Production.....	378.7

SECTION 8

TABLE - TABLEAU 3

Dwelling units started, all areas - Logements mis en chantier, toutes régions

	4th Qtr - 4e trim, 1975
Canada.....	76,327
Newfoundland - Terre-Neuve.....	1,562
Prince Edward Island - Île-du-Prince-Édouard.....	93
Nova Scotia - Nouvelle-Ecosse.....	2,191
New Brunswick - Nouveau-Brunswick.....	1,807
Québec.....	17,504
Ontario.....	27,080
Manitoba.....	2,547
Saskatchewan.....	3,580
Alberta.....	9,200
British Columbia - Colombie-Britannique.....	10,763

TABLE - TABLEAU 4

Dwelling units completed, all areas - Logements achevés, toutes régions

	4th Qtr - 4e trim, 1975
Canada.....	67,731
Newfoundland - Terre-Neuve.....	1,626
Prince Edward Island - Île-du-Prince-Édouard.....	348
Nova Scotia - Nouvelle-Ecosse.....	2,422
New Brunswick - Nouveau-Brunswick.....	2,168
Québec.....	17,352
Ontario.....	22,764
Manitoba.....	2,551
Saskatchewan.....	2,700
Alberta.....	5,638
British Columbia - Colombie-Britannique.....	10,162

TABLE - TABLEAU 5

Dwelling units under construction, all areas - Logements en construction, toutes régions

	4th Qtr - 4e trim, 1975
Canada.....	176,599
Newfoundland - Terre-Neuve.....	5,107

SECTION 8 - Concluded - fin

TABLE - TABLEAU 5 - Concluded - fin

4th Qtr - 4e trim, 1975	
Prince Edward Island - Île-du-Prince-Edouard.....	314
Nova Scotia - Nouvelle-Ecosse.....	7,301
New Brunswick - Nouveau-Brunswick.....	4,463
Québec.....	31,805
Ontario.....	75,690
Manitoba.....	4,917
Saskatchewan.....	7,728
Alberta.....	16,909
British Columbia - Colombie-Britannique.....	22,365

SECTION 9

TABLE - TABLEAU 4

Inspected slaughter and cold storage stocks - Abattages inspectés et stocks en entrepôts frigorifiques.

December - Décembre, 1975

Inspected slaughter (thousands) - Abattages inspectés (en milliers):	
Cattle - Bovins.....	251 (1)
Calves - Veaux.....	42 (1)
Sheep and lambs - Moutons et agneaux.....	14 (1)
Hogs - Procs.....	521 (1)
Cold storage stocks, end of period (million pounds) - Stocks en entrepôts frigorifiques en fin de période (en millions de livres):	
Beef - Boeuf.....	52.4
Veal - Veau.....	4.3
Mutton and lamb - Mouton et agneau.....	4.2
Pork - Total - Porc.....	19.0
Poultry - Volaille.....	49.6

(1) August - 1975 - Août

TABLE - TABLEAU 6

Exports of grains and livestock products - Exportations de grains et de produits d'élevage

November - Novembre, 1975

Grains (million bu.) - Céréales (en million de boisseaux):	
Wheat - Blé.....	54.55 (1)
Flour in terms of wheat - Farine comptée en blé.....	1.37 (1)
Oats - Avoine.....	7.47 (1)
Barley - Orge.....	19.67 (1)
Rye - Seigle.....	1.50 (1)
Flaxseed - Graine de lin.....	0.27 (1)
Rapeseed - Graine de colza.....	4.06 (1)
Exports of livestock products (million pounds) - Exportations de produits animaux (millions de livres):	
Beef and veal, fresh, chilled or frozen - Boeufs et veaux frais, congelés ou gelés.....	3.17
Bacon, hams and shoulders - Bacon, jambons et épaulés.....	0.15
Canned meats - Viandes en boîte.....	0.20
Cheese - Fromage.....	0.66

SECTION 10

TABLE - TABLEAU 1

Value of retail trade by type of business (million dollars) - Valeur du commerce de détail par genre d'entreprise (millions de dollars)

Grocery and combination - Épiceries et épiceries-boucheries.....	1,073.4
--	---------

Skim milk powder - Produits concentrés du lait.....	8.12
Poultry - Volailles.....	0.02
Eggs in the shell (million dozens) - Oeufs en coquille (millions de douzaines).....	0.36

(1) October - 1975 - Octobre

TABLE - TABLEAU 7

Milk, milk products and eggs - Lait, produits laitiers et oeufs.

December - Décembre, 1975

Production:	
Mild, total (million pounds) - Lait total (millions de livres).....	1,509 (1)
Fluid sales - Ventés:	
Milk and cream (Million pounds) - Lait et crème nature (millions de livres).....	476 (1)
Production of dairy factories (million pounds) - Production des laiteries (millions de livres)	
Creamery butter - Beurre de beurrerie.....	19.57
Cheddar cheese - Fromage cheddar.....	15.43
Evaporated whole milk - Lait entier évaporé.....	13.99
Ice cream mix - (thousand gallons) - Mélange pour crème glacée (en milliers de gallons).....	1,914
Cold storage stocks (Million pounds) - Stocks en entrepôts frigorifiques (millions de livres):	
Creamery butter - Beurre de beurrerie.....	74.53
Cheddar cheese - Fromage cheddar.....	65.85
Evaporated whole milk - Lait entier évaporé.....	32.52
Eggs, net production (million dozens) - Oeufs, production nette (millions de douzaines).....	37.6

(1) October - 1975 - Octobre

TABLE - TABLEAU 10

Sugar (million pounds) - Sucre (millions de livres)

December - Décembre, 1975

Raw cane sugar - Sucre de canne brut:	
Acquisitions - Acquisitions.....	161.0
Stocks, end of period - Stocks, en fin de période.....	413.4
Refined sugar - Sucre raffiné:	
Production:	
Beet - De betterave.....	54.2
Cane - De canne.....	123.1
Total.....	177.3
Shipments - Expédition:	
Beet - De betterave.....	20.7
Cane - De canne.....	110.1
Total.....	130.8
Stocks, end of period - Stocks, en fin de période.....	323.1

Unadjusted

Chiffres non désaisonnalisés

October(r)
1975
Octobre(r)

November(p)
1975
Novembre(p)

Seasonally adjusted

Chiffres désaisonnalisés

October(r)
1975
Octobre(r)

November(p)
1975
Novembre(p)

Grocery and combination - Épiceries et épiceries-boucheries.....	1,073.4	1,085.4	1,026.7	1,100.8
--	---------	---------	---------	---------

SECTION 10 - Continued - suite

TABLE - TABLEAU 1 - Concluded - fin

	Unadjusted		Seasonally adjusted	
	Chiffres non désaisonnalisés		Chiffres désaisonnalisés	
	October(r) 1975 Octobre(r)	November(p) 1975 Novembre(p)	October(r) 1975 Octobre(r)	November(p) 1975 Novembre(p)
All other food stores - Tous les autres magasins d'alimentation.....	88.3	90.4	92.2	94.1
Department stores - Grands magasins	522.3	593.3	502.3	482.4
General merchandise stores - Magasins de marchandises diverses	172.8	176.7	153.0	125.6
General stores - Magasins généraux.....	89.3	88.1	82.5	88.1
Variety stores - Bazars	71.6	81.6	72.7	74.9
Motor vehicle dealers - Concessionnaires d'automobiles	979.2	899.6	861.8	984.6
Service stations and garages - Stations- service et garages.....	352.1	361.2	323.9	356.7
Automotive parts and accessories stores - Magasins de pièces et d'accessoires d'automobiles	97.5	100.4	89.5	91.5
Clothing stores - Magasins de vêtements:				
Men's - Hommes.....	57.7	66.8	56.0	57.7
Women's - Femmes.....	83.4	83.1	73.2	77.0
Family - Famille.....	67.9	73.7	61.4	63.6
Shoe stores - Magasins de chaussures	44.8	51.1	39.7	39.5
Hardware stores - Quincailleries	55.7	49.7	53.1	46.7
Furniture and appliance stores - Magasins de meubles et d'appareils ménagers.....	127.9	133.5	111.3	118.6
Pharmacies patent medicines and cosmetics - Produits pharmaceutiques, médicaments brevetés et produits de beauté.....	125.0	123.3	119.8	134.2
Book and stationary stores - Librairies- papeterie.....	16.0	16.6	17.3	16.7
Florists - Fleuristes.....	13.2	12.9	14.1	15.2
Jewelry stores - Bijouterie.....	31.6	38.9	38.2	36.1
Sporting goods and accessories - Magasins d'articles de sport et d'accessoires.....	36.0	39.2	44.8	49.1
All other stores - Tous les autres magasins	576.0	625.6	555.8	604.1
Total.....	4,681.6	4,790.9	4,376.9	4,584.3

TABLE - TABLEAU 1.1

Value of retail trade by province and
selected metropolitan areas (million
dollars) - Valeur du commerce de détail,
provinces et régions métropolitaines
(millions dollars)

	Unadjusted		Seasonally adjusted	
	Chiffres non désaisonnalisés		Chiffres désaisonnalisés	
	October(r) 1975 Octobre(r)	November(p) 1975 Novembre(p)	October(r) 1975 Octobre(r)	November(p) 1975 Novembre(p)
Newfoundland - Terre-Neuve.....	90.3	90.6	84.3	89.5
Prince Edward Island - Île-du-Prince- Edouard.....	22.2	20.6	21.1	20.8
Nova Scotia - Nouvelle-Ecosse.....	139.5	146.0	132.9	139.0
New Brunswick - Nouveau-Brunswick.....	121.8	121.9	115.6	117.9
Quebec	1,179.1	1,178.9	1,092.9	1,150.7
Ontario.....	1,758.7	1,847.0	1,671.9	1,774.5
Manitoba	200.2	197.9	190.3	186.9
Saskatchewan.....	199.5	197.9	180.3	193.2
Alberta	425.3	426.2	393.6	411.6
British Columbia - Colombie-Britannique	533.5	553.2	510.7	534.0
Yukon and Northwest Territories - Yukon et Territoires du Nord-Ouest.....	11.3	10.7	11.2	10.5
Montreal	571.1	579.0
Toronto.....	611.9	668.6
Winnipeg	118.1	118.8
Vancouver.....	264.6	273.2

SECTION 10 - Concluded - fin

TABLE - TABLEAU 3

Value of wholesale sales - Ventes de gros (\$'000,000)	
November - Novembre, 1975	
All trades - Total - Tous les commerces.....	3,858.3
Consumer goods trades - Total - Biens de consommation.....	1,820.9
Motor vehicles, and automotive parts and accessories - Véhicules automobiles, pièces et accessoires d'automobile.....	372.1
Drugs and drug sundries - Médicaments et articles pharmaceutiques divers.....	68.8
Clothing, footwear and textiles - Vêtements, chaussures et textiles.....	116.0
Household electrical appliances - Appareils électroménagers.....	93.2
Tobacco, confectionery and soft drinks - Tabacs, confiserie et boissons gazeuses.....	149.6
Foods - Denrées alimentaires.....	678.4
Hardware - Quincaillerie.....	83.5
Industrial goods trades - Total - Biens d'équipement.....	2,037.4
Coal and coke - Charbon et coke.....	3.9
Construction materials - Matériaux de construction.....	540.4
Farm machinery - Machines agricoles.....	93.2
Industrial and transportation equipment and supplies - Matériel et fournitures pour l'industrie et les transports.....	314.3
Newsprint, paper and paper products - Papier journal, papier et produits en papier.....	52.2
Iron and steel - Fer et acier.....	143.7

SECTION 11

TABLE - TABLEAU 1

Merchandise exports (including re-exports), major countries and areas - Exportations de marchandises (y compris les réexportations), principaux pays et principales régions (\$000,000)	
November - Novembre, 1975	
All countries - Tous pays.....	2,913.6 *
United States - États-Unis.....	1,853.4 *
United Kingdom - Royaume-Uni.....	194.1 *
All other countries - Tous autres pays.....	866.1 *
Western Europe - Europe occidentale.....	339.7
European Common Market - Marché commun.....	215.9 *
Belgium and Luxembourg - Belgique et Luxembourg.....	44.9
France.....	21.0
West Germany - République fédérale d'Allemagne.....	35.3
Italy - Italie.....	37.6
Netherlands - Pays-Bas.....	44.5
Norway - Norvège.....	1.2
Eastern Europe - Europe orientale.....	100.1
U.S.S.R. - U.R.S.S.....	93.8
Middle East - Moyen-Orient.....	33.1
Other Africa - Autres pays d'Afrique.....	24.6
Republic of South Africa - République sud-africaine.....	6.3
Other Asia - Autres pays d'Asie.....	245.7
India - Inde.....	45.5
Japan - Japon.....	128.4
People's Republic of China - République populaire de Chine.....	27.7
Oceania - Océanie.....	27.7
Australia - Australie.....	21.7
South America - Amérique du sud.....	54.7
Venezuela - Vénézuëla.....	25.5

Central America and Antilles - Amérique centrale et Antilles.....	67.9
Mexico - Mexique.....	22.9
All countries - Tous pays:	
Seasonally adjusted - Chiffres désaisonnalisés.....	2,839.3 *
United States - États-Unis:	
Seasonally adjusted - Chiffres désaisonnalisés.....	1,856.6 *
United Kingdom - Royaume-Uni:	
Seasonally adjusted - Chiffres désaisonnalisés.....	186.5 *
All other countries - Tous autres pays:	
Seasonally adjusted - Chiffres désaisonnalisés.....	796.2 *
European Common Market - Marché commun européen:	
Seasonally adjusted - Chiffres désaisonnalisés.....	191.0 *

* December - Décembre. Preliminary - Préliminaire 1975.

TABLE - TABLEAU 2

Merchandise imports, major countries and areas - Importations de marchandises, principaux pays et principales régions. ('000,000)

November - Novembre, 1975	
All countries - Tous pays.....	2,938.6 *
United States - États-Unis.....	1,963.4 *
United Kingdom - Royaume-Uni.....	91.1 *
All other countries - Tous autres pays.....	884.1 *
Western Europe - Europe occidentale.....	305.3
European Common Market - Marché commun.....	179.7 *
Belgium and Luxembourg - Belgique et Luxembourg.....	10.6
France.....	41.4
West Germany - République fédérale d'Allemagne.....	64.1
Italy - Italie.....	30.6
Netherlands - Pays-Bas.....	10.5
Eastern Europe - Europe orientale.....	13.8
Middle East - Moyen-Orient.....	91.4
Iran.....	42.3
Saudi Arabia - Arabie saoudite.....	18.0
Other Africa - Autres pays d'Afrique.....	60.6
Other Asia - Autres pays d'Asie.....	177.3
India - Inde.....	4.8
Japan - Japon.....	101.1
Oceania - Océanie.....	56.6
Australia - Australie.....	53.5
South America - Amérique du sud.....	100.6
Brazil - Brésil.....	14.9
Venezuela - Vénézuëla.....	71.3
Central America and Antilles - Amérique centrale et Antilles.....	27.8
Jamaica - Jamaïque.....	0.6
Netherlands Antilles - Antilles néerlandaises.....	..
All countries - Tous pays:	
Seasonally adjusted - Chiffres désaisonnalisés.....	3,003.4 *
United States - États-Unis:	
Seasonally adjusted - Chiffres désaisonnalisés.....	2,010.0 *
United Kingdom - Royaume-Uni:	
Seasonally adjusted - Chiffres désaisonnalisés.....	96.0 *
All other countries - Tous autres pays:	
Seasonally adjusted - Chiffres désaisonnalisés.....	897.4 *

SECTION 11 - Continued - suite

TABLE - TABLEAU 2 - Concluded - fin

November - Novembre, 1975	
European Common Market - Marché commun européen:	
Seasonally adjusted - Chiffres désaisonnalisés.....	194.2 *

* December - Décembre. Preliminary - Préliminaire 1975

TABLE - TABLEAU 3

Merchandise exports, by commodity classification (million dollars) - Exportations par marchandise, selon la classification des marchandises (en millions de dollars)

November - Novembre, 1975	
Index of prices - Indice des prix (1971=100)...	173.7
Index of physical volume - Indice du volume (1971=100).....	111.1
Exports and re-exports - Total - Exportations et réexportations.....	2,861.2
Re-exports - Réexportations.....	62.8
Domestic exports - Total - Exportations.....	2,798.4
Live animals - Total - Animaux vivants.....	13.5
Food, feed, beverages and tobacco - Total - Aliments, provendes, boissons et tabacs.....	351.0
Meat and meat preparations - Viandes et préparations.....	15.4
Fish, fresh or frozen - Poissons frais ou congelés.....	27.2
Shellfish, preserved fish - Mollusques, crustacés et poisson en conserve.....	14.5
Wheat - Blé.....	169.8
Wheat flour - Farine de blé.....	7.6
Other cereals and preparations - Autres céréales et préparations.....	55.4
Other foods - Autres aliments.....	21.0
fodder and feed - Fourrage et provendes.....	6.1
Whisky.....	27.0
Inedible crude materials - Total - Matières brutes non comestibles.....	691.6
Hides, skins and furs - Peaux, cuirs et fourrures.....	4.7
Oilseeds - Graines oléagineuses.....	18.2
Crude wood materials - Matières en bois brut.....	5.8
Ores, concentrates and scrap - Minerais, concentrés et déchets.....	69.5
Iron - Fer.....	16.4
Copper - Cuivre.....	44.1
Nickel.....	7.3
Radio-active - Métaux radioactifs.....	67.4
Other non-ferrous - Autres métaux non ferreux.....	264.0
Crude petroleum - Pétrole brut.....	115.6
Natural gas - Gaz naturel.....	25.7
Asbestos, unmanufactured - Amiante non ouvré.....	44.0
Non-metallic minerals - Minéraux non métalliques.....	796.0
Inedible fabricated materials - Total - Matières ouvrées non comestibles.....	71.9
Lumber - Sciages.....	7.8
Veneer and plywood - Placages et contreplaqués.....	119.1
Wood pulp - Pâte de bois.....	105.6
Newsprint paper - Papier-journal.....	13.4
Other paper and board - Autres papiers et cartons.....	8.0
Textiles fabricated materials - Ouvrages en matières textiles.....	31.3
Chemicals - Produits chimiques.....	47.5
Fertilizers and materials - Engrais et matières fertilisantes.....	13.8
Synthetic rubber and plastics - Caoutchouc synthétique et plastique.....	13.8

Primary iron and steel - Fer et acier primaire	10.0
Steel plate and sheet - Tôle et feuille d'acier.....	14.7
Other iron and steel - Autres produits du fer et acier.....	47.0
Non-ferrous metals and alloys - Métaux non ferreux et alliages:	
Aluminum - Aluminium.....	58.9
Copper - Cuivre.....	38.6
Nickel.....	30.7
Zinc.....	22.5
Other - Autres.....	15.6
Inedible end products - Total - Produits finis non comestibles.....	934.2
Machinery - Total - Machines.....	125.9
General purpose machinery - Usage général.....	23.6
Conveying, materials handling - Convoyeurs et manutention des matériaux.....	12.9
Special industry - Industrielles spéciales.....	15.4
Farm - Agricoles.....	42.6
Transportation and communications equipment - Total - Matériel de transport et de communication.....	693.1
Motor vehicles - Total - Véhicules automobiles.....	611.6
Road motor vehicles - Véhicules automobiles.....	406.9
Motor vehicle engines - Moteurs de véhicules automobiles.....	52.5
Motor vehicle parts - Pièces de véhicules automobiles.....	152.2
Aircraft - Aéronefs.....	1.2
Aircraft engines and parts - Moteurs et pièces d'aéronefs.....	32.3
Communication and related equipment - Matériel de communication et de matériel assimilé	29.6
Other equipment and tools - Autres matériaux et outils.....	64.4
Personal and household goods - Articles ménagers et personnels.....	21.0
Miscellaneous end products - Produits finis divers.....	29.8

TABLE - TABLEAU 4

November - Novembre, 1975	
Merchandise imports, by commodity classification (million dollars) - Importations par marchandise, selon la classification des marchandises (en millions de dollars)	
Index of prices - Indice des prix (1971=100)...	152.8
Index of physical volume - Indice du volume physique (1971=100).....	150.1
Imports - Total - Importations.....	2,985.3
Live animals - Total - Animaux vivants.....	6.7
Food, feed, beverages and tobacco - Total - Aliments, provendes, boissons et tabacs.....	255.8
Meat and meat preparation - Viandes et préparations.....	16.7
Fruits:	
Fresh - Frais.....	18.8
Other and preparations - Autres et préparations.....	17.7
Vegetables and preparations - Légumes et préparations.....	21.3
Raw sugar - Sucre brut.....	65.3
Coffee, cocoa and tea - Café, cacao et thé.....	..
Inedible crude materials - Total - Matières brutes non comestibles.....	353.7
Oilseeds - Graines oléagineuses.....	6.1
Cotton - Coton.....	4.7
Other textile fibres - Autres fibres textiles.....	7.8
Iron ores and concentrates - Minerais et concentrés de fer.....	25.3

SECTION 11 - Concluded - fin
TABLE - TABLEAU 4 - Concluded - fin
November - Novembre, 1975

Aluminum ores and concentrates - Minerais et concentrés d'aluminium.....	9.2
Coal - Houille.....	66.2
Crude petroleum - Pétrole brut.....	191.1
Inedible fabricated materials - Total - Matières ouvrés non comestibles.....	525.1
Paper and board - Papiers et cartons.....	41.7
Yarn thread and cordage - Filés, fils et cordes.....	16.8
Cotton broad woven fabrics - Coton, tissus larges.....	11.6
Other broad woven fabrics - Autres tissus larges.....	20.2
Other textile materials - Autres matières textiles.....	21.6
Chemicals - Produits chimiques: Inorganic - Inorganiques.....	10.8
Organic - Organiques.....	33.2
Plastic and synthetic rubber - Matières plastiques et caoutchouc synthétique.....	46.1
Fuel oil - Mazout.....	0.1
Other petroleum products - Autres produits du pétrole.....	16.6
Steel plate and sheet - Tôle et feuille d'acier.....	17.7
Other primary iron and steel - Autres fer et acier primaires.....	48.7
Non-ferrous metals - Métaux non ferreux.....	34.6
Metal fab. basic products - Fabrication métalliques, produits de base.....	49.9
Inedible end products - Total - Produits finis non comestibles.....	1,818.0
Machinery - Total - Machines.....	321.0
General purpose - Usage général.....	61.9
Materials handling - Manutention des matériaux.....	25.3
Drilling and excavating - Forage et excavation.....	48.2
Machine tools, metal working - Machine-outils	

à métal.....	12.3
Other metal working - Autres machines pour travailler les métaux.....	12.9
Textile industries - Industries textiles.....	7.6
Other special industries - Autres industries spéciales.....	16.7
Farm - Matériel agricole.....	30.4
Tractors - Tracteurs.....	37.5
Tractors engines and parts - Moteurs et pièces de tracteurs.....	17.9
Transportation and communication equipment - Total - Matériel de transport et de communication.....	1,015.0
Motor vehicles and parts - Véhicules automobiles et pièces.....	853.6
Road motor vehicles - Véhicules automobiles..	412.8
Motor vehicles engines - Moteurs de véhicules automobiles.....	85.1
Motor vehicles parts - Pièces de véhicules automobiles.....	355.7
Aircraft and parts - Aéronefs et pièces.....	38.9
Communications and related equipment - Matériel de communications et connexe.....	78.9
Other equipment and tools - Total - Autres matériel et outillage.....	224.7
Air conditioning and refrigeration - Climatisation d'air et réfrigération.....	15.0
Electric light and distribution - Éclairage et distribution d'électricité.....	36.5
Measuring, controlling and scientific - Instruments scientifiques, de mesure et de contrôle....	38.4
Office machines - Machines de bureau.....	51.8
Personal and household goods - Total - Articles ménagers et personnels.....	121.6
Apparel and accessories - Vêtements et accessoires.....	53.3
Miscellaneous end products - Total - Produits finis divers.....	135.7
Books and pamphlets - Livres et brochures.....	16.6
Other printed matter - Autres imprimés.....	18.5
Photographic goods - Articles photographiques..	30.6

SECTION 13

TABLE - TABLEAU 4

	Unadjusted		Seasonally adjusted	
	Chiffres non désaisonnalisés		Chiffres désaisonnalisés	
Cheques cashed in clearing centres - Chèques compensés	November 1975	December 1975	November 1975	December 1975
(\$'000,000)	Novembre	Décembre	Novembre	Décembre
Canada.....	180,169	209,271	188,185	197,999
Atlantic provinces - Provinces de l'Atlantique..	4,228	5,264	4,116	4,808
Québec.....	46,991	50,902	47,762	49,088
Ontario.....	92,215	110,916	97,272	104,772
Manitoba.....	8,553	8,959	8,784	8,476
Saskatchewan.....	2,308	2,765
Alberta.....	12,139	14,680	12,445	13,365
British Columbia - Colombie Britannique.....	13,735	15,786	13,449	15,020
Selected cities - Pour certaines villes:				
Montréal.....	38,582	44,063	39,338	41,554
Toronto.....	77,173	92,893	81,809	88,262
Winnipeg.....	8,456	8,834	8,674	8,296
Vancouver.....	10,922	12,801	10,726	11,951
By type of account - Selon le genre de compte:				
Current - Courant.....	170,572	200,530	179,563	189,221
Savings - Épargne.....	6,580	5,456	5,605	5,490
Personal chequing - Chèques personnels.....	3,017	3,288

Published by authority of the Minister of Industry, Trade and Commerce

Publication autorisée par le ministre de l'Industrie et du commerce



Statistics
Canada

Statistique
Canada

Canadian
STATISTICAL REVIEW
weekly supplement

supplément hebdomadaire,
REVUE STATISTIQUE
du Canada

March - Mars 5, 1976

This issue contains statistics which will be incorporated in the March issue of the *Canadian Statistical Review*.

Where available, seasonally adjusted series appear together with unadjusted series in the main tables of Sections 2 to 13. Unless otherwise indicated, data are unadjusted for seasonality.

La présente édition contient les statistiques qui apparaîtront dans le numéro de mars de la *Revue Statistique du Canada*.

Lorsqu'elles sont disponibles, les séries désaisonnalisées apparaissent maintenant avec les séries non désaisonnalisées dans les principaux tableaux des sections 2 à 13. Sauf mention contraire, les données ne sont pas corrigées des variations saisonnières.

SECTION 5

TABLE - TABLEAU 4

Consumer price indexes - Indices des prix à la consommation.

January - Janvier 1976

Canada (1971=100):

All items and main components - Tous les éléments et groupes principaux:	
All items - Tous les éléments.....	145.1
Excluding food - Total - Sans l'alimentation.....	137.5
Food - Aliments.....	166.8
Housing - Habitation:	
Total.....	142.1
Shelter - Logement.....	139.5
Household operation - Entretien du ménage.....	145.5
Clothing - Habillement.....	128.0
Transportation - Transports.....	138.4
Health and personal care - Soins personnels et de santé.....	139.1
Recreation, education and reading - Loisirs et lecture.....	132.6
Tobacco and alcohol - Tabacs et alcools.....	128.3
Reclassified by goods and services - Répartition supplémentaire:	
Goods - Biens:	
Total.....	147.2

Durable - Durables.....	124.0
Semi-durable - Semi-durables.....	126.1
Non-durable - Non durables.....	158.6

Services:

Total.....	142.4
------------	-------

Consumer price indexes - Indices des prix à la consommation:

All items indexes for regional cities - Tous les éléments, certaines agglomérations urbaines (1971=100):

St. John's, Nfld. - Saint-Jean, (T.-N.).....	149.8
Halifax.....	141.5
Saint John - Saint-Jean(N.-B.).....	144.2
Quebec City - Québec.....	140.2
Montréal.....	142.0
Ottawa.....	143.1
Toronto.....	142.7
Thunder Bay.....	144.8
Winnipeg.....	145.0
Saskatoon.....	140.8
Regina.....	140.2
Edmonton.....	142.6
Calgary.....	142.0
Vancouver.....	143.8

Note: This supplement is distributed without charge to subscribers to the *Canadian Statistics Review* (Catalogue 11-003).

Nota: Le présent supplément, est distribué gratuitement aux abonnés à la *Revue statistique du Canada* (Catalogue 11-003F).

SYMBOLS

.	not available
r	revised
p	preliminary
-	nil or zero
*	advance estimate
c	correction

SIGNES CONVENTIONNELS

.	non disponible
r	chiffre révisé
p	chiffre provisoire
-	néant ou zéro
*	estimation provisoire
c	correction

SECTION 10

TABLE - TABLEAU 2

Department store sales and stocks - Ventes et stocks des grands magasins (\$'000,000)		November - Novembre 1975
All departments - Total - Ensemble des rayons:		
Sales - Ventes.....		593.3
Stocks.....		1,698.7
Ladies' apparel and accessories - Vêtements et articles vestimentaires pour femmes:		
Sales - Ventes.....		129.0
Stocks.....		334.4
Men's and boys' clothing, furnishing and shoes - Vêtements, articles d'habillement et chaussures pour hommes et garçons:		
Sales - Ventes.....		81.0
Stocks.....		238.0
Food and kindred products - Produits alimentaires et connexes:		
Sales - Ventes.....		32.1
Stocks.....		21.0
Piece goods, linens and domestics - Tissus à la pièce, literie et linge de maison:		
Sales - Ventes.....		19.0
Stocks.....		75.8
Home furnishings, furniture, radio and appliances - Articles d'ameublements, meubles, radios et appareils ménagers:		
Sales - Ventes.....		107.5
Stocks.....		311.6
All other departments - Autres rayons:		
Sales - Ventes.....		224.8
Stocks.....		718.1

TABLE - TABLEAU 3

Value of wholesale sales - Ventes de gros (\$'000,000)		December - Décembre 1975
All trades - Total - Tous les commerces.....		
		3,817.9
Consumer goods trades - Total - Biens de consommation.....		
		1,951.9
Motor vehicles, and automotive parts and accessories - Véhicules automobiles, pièces et accessoires d'automobile.....		
		329.3
Drugs and drug sundries - Médicaments et articles pharmaceutiques divers.....		
		98.9
Clothing, footwear and textiles - Vêtements, chaussures et textiles.....		
		77.6
Household electrical appliances - Appareils électroménagers.....		
		147.8
Tobacco, confectionery and soft drinks - Tabacs, confiserie et boissons gazeuses.....		
		142.1
Foods - Denrées alimentaires.....		
		816.3
Hardware - Quincaillerie.....		
		77.0
Industrial goods trades - Total - Biens d'équipement.....		
		1,866.0
Coal and coke - Charbon et coke.....		
		10.3
Construction materials - Matériaux de construction.....		
		559.5
Farm machinery - Machines agricoles.....		
		105.2
Industrial and transportation equipment and supplies - Matériel et fournitures pour l'industrie et les transports.....		
		378.5
Newsprint, paper and paper products - Papier journal, papier et produits en papier.....		
		57.1
Iron and steel - Fer et acier.....		
		117.3

TABLE - TABLEAU 6

Consumer credit, balances outstanding: selected holders - Crédit à la consommation, créances actives détenues par une sélection de créanciers (\$'000,000)		December - Décembre 1975
Sales finance and consumer loan companies - Sociétés de financement des ventes et de prêts au consommateur:		
Instalment financing - Crédit à tempéramment.....		1,150
Personal cash loans - Prêts personnels en espèces:		
Small - Petits prêts.....		252
Other - Autres prêts.....		1,503
Chartered banks personal loans - Prêts personnels des banques à charte.....		
		13,154
Quebec savings bank loans - Prêts des banques d'épargne du Québec.....		
		58
Life insurance companies policy loans - Prêts sur polices d'assurance-vie.....		
		1,157
Department stores - Grands magasins.....		
		1,232
Furniture and appliance stores - Magasins de meubles et appareils ménagers.....		
		102
Sub-total monthly reporters - Total partiel enquêtés mensuels:		
Unadjusted - Chiffres non désaisonnalisés.....		18,698
Seasonally adjusted - Chiffres désaisonnalisés.....		18,603

SECTION 12

TABLE - TABLEAU 4

Operating statistics of Canadian Pipelines - Statistique d'exploitation des pipe-lines canadiens		November - Novembre 1975
Crude oil - Pétrole brut:		
Operating revenues - Recettes d'exploitation.....		
		-
Net receipts - Arrivages nets:		
Barrels - Barils.....		63.75
Tons - Tonnes.....		9.37
Barrel-miles - Barils-milles.....		37,434
Ton-miles - Tonnes-milles.....		5,505
Products - Dérivés du pétrole:		
Net receipts - Arrivages nets:		
Barrels - Barils.....		17.85
Tons - Tonnes.....		2.38
Barrel-miles - Barils-milles.....		1,568
Ton-miles - Tonnes-milles.....		209
Natural gas - Gaz naturel:		
Operating revenues - Recettes d'exploitation 98.7 (1)		
Receipts - Arrivages:		
MCF - MPC.....		176.27 (1)
Tons - Tonnes.....		4.02 (1)
MCF-milles - MPC-milles.....		163,837 (1)
Ton-miles - Tonnes-milles.....		3,735 (1)

(1) October - Octobre

SECTION 13
TABLE - TABLEAU 5

Life insurance sales, by type and province -
Contrats d'assurance sur la vie selon la
catégorie et la province
(S'000,000)
December - Décembre 1975

Individual insurance - Assurance individuelle:	
Canada, total.....	1,939.36
Newfoundland - Terre-Neuve.....	10.37

Prince Edward Island - Île-du-Prince Édouard.....	7.44
Nova Scotia - Nouvelle-Écosse.....	49.61
New Brunswick - Nouveau-Brunswick.....	44.32
Québec.....	587.52
Ontario.....	674.69
Manitoba.....	79.04
Saskatchewan.....	57.83
Alberta.....	188.69
British Columbia - Colombie Britannique.....	220.85
Group and wholesale insurance - Total - Assurances collective et populaire.....	2,120.5



Statistics
Canada

Statistique
Canada

Canadian
STATISTICAL REVIEW
weekly supplement

supplément hebdomadaire,
REVUE STATISTIQUE
du Canada

March - Mars 12, 1976

This issue contains statistics which will be incorporated in the March issue of the *Canadian Statistical Review*.

Where available, seasonally adjusted series appear together with unadjusted series in the main tables of Sections 2 to 13. Unless otherwise indicated, data are unadjusted for seasonality.

La présente édition contient les statistiques qui apparaîtront dans le numéro de mars de la *Revue Statistique du Canada*.

Lorsqu'elles sont disponibles, les séries désaisonnalisées apparaissent maintenant avec les séries non désaisonnalisées dans les principaux tableaux des sections 2 à 13. Sauf mention contraire, les données ne sont pas corrigées des variations saisonnières.

SECTION 6

TABLE - TABLEAU 15

Primary iron and steel (thousand tons) - Fer et acier, primaire (en milliers de tonnes)

December - Décembre, 1975

Primary production - Production primaire:

Pig iron - Fonte en gueuses	863.7
Ferro-alloys - Ferro-alliages	18.3
Steel - Total - Acier	1,203.0
Ingots - Lingots	1,185.5
Castings - Moulages	17.5

Shipments of steel to consuming industries - Livraisons de profilés d'acier aux industries consommatrices:

Automotive and aircraft - Industries d'auto et d'avions de l'aéronautique	99.7
Agricultural - Agricoles	20.1
Building construction - Bâtiments	117.6
Containers - Conteneurs	27.1
Machinery and tools - Machines et outils	27.7
Wire, wire products and fasteners - Fil métallique, produits en fil métallique et attaches	51.1
Natural resources and extractive industries - Industries des ressources naturelles et de l'extraction	16.2
Other metal stamping and pressing - Autres articles estampés et matriciés	77.9

Note: This supplement is distributed without charge to subscribers to the *Canadian Statistical Review* (Catalogue 11-003).

SYMBOLS

.	not available
r	revised
p	preliminary
-	nil or zero
*	advance estimate
c	correction

Railway operating - Matériel ferroviaire fixe	40.7
Railroad cars and locomotives - Matériel roulant de chemin de fer	9.9
Shipbuilding - Construction de navires	3.7
Pipes and tubes - Tuyaux et tubes	117.0
Wholesalers and warehouses - Grossistes et entrepôts	108.5
Miscellaneous - Divers	4.9
Exports - Exportations	87.5
Net total - Total net	809.6

SECTION 12

TABLE - TABLEAU 4

Operating statistics of Canadian Pipelines - Statistique d'exploitation des pipe-lines canadiens

December - Décembre, 1975

Crude oil - Pétrole brut:	
Operating revenues - Recettes d'exploitation	-
Net receipts - Arrivages nets:	
Barrels - Barils	65.97
Tons - Tonnes	9.70
Barrel-miles - Barils-milles	39,244
'Ton-miles - Tonnes-milles	5,771
Products - Dérivés du pétrole:	
Net receipts - Arrivages nets:	
Barrels - Barils	20.73
Tons - Tonnes	2.76

Note: Le présent supplément, est distribué gratuitement aux abonnés à la *Revue statistique du Canada* (Catalogue 11-003F).

SIGNES CONVENTIONNELS

.	non disponible
r	chiffre révisé
p	chiffre provisoire
-	néant ou zéro
*	estimation provisoire
c	correction

SECTION 12 - Concluded - fin

TABLE - TABLEAU 4 - Concluded - fin
Operating Statistics of Canadian Pipelines
Statistique d'exploitation des pipe-lines
Canadiens

Barrel-miles - Barils-milles.....	1,858
Ton-miles - Tonnes-milles.....	248
Natural gas - Gaz naturel:	
Operating revenues - Recettes d'exploitation 98.7 (1)	
Receipts - Arrivages:	
MCF - MPC.....	176.27 (1)
Tons - Tonnes.....	4.02 (1)
MCF-milles - MPC-milles.....	163,837 (1)
Ton-miles - Tonnes-milles.....	3,735 (1)

October - Octobre, 1975

TABLE - TABLEAU 5

Shipping and canal traffic (thousand short tons) - Transports maritimes et trafic des canaux (milliers de tonnes courtes)

September - Septembre, 1975

Total cargo handled - Total des cargaisons manutentionnées:	
Halifax.....	820
Saint John - Saint-Jean.....	839
Québec.....	781
Montréal.....	2,197
Toronto.....	334
Vancouver.....	2,368
All ports - Tous ports.....	25,566
International seaborne shipping - Navigation océanique internationale	
Cargo loaded - Chargements.....	9,649
Cargo unloaded - Déchargements.....	5,542
Total.....	15,191
Total coastwise shipping - Cabotage total.....	10,375

SECTION 13

TABLE - TABLEAU 1

Bank of Canada - Banque du Canada
(\$'000,000)

January - Janvier, 1976

Assets - Actif:	
Government of Canada direct and guaranteed securities - Titres émis ou garantis par le gouvernement canadien:	
Treasury bills - Bons du Trésor.....	1,892.0
Other maturities - Autres titres, répartis selon l'échéance:	
3 years and under - 3 ans et moins.....	2,748.2
Over 3 years to 5 years - 3 à 5 ans.....	1,611.1
Over 5 years to 10 years - 5 à 10 ans.....	679.8
Over 10 years - 10 ans et plus.....	588.4
Total.....	5,627.5
Total.....	7,519.5
Bankers' acceptances - Acceptations bancaires.....	9.5
Advances to chartered and savings banks - Avances aux banques à charte et banques d'épargne.....	33.0
Foreign currency assets - Avoirs en monnaies étrangères.....	957.9
Investments in I.D.B. - Titres de la B.E.I.....	990.0
Cheques on other banks - Chèques sur d'autres banques.....	501.9

Net amount of Govt. of Canada items in process of settlement - Montant net des avoirs du gouvernement canadien en cours de compensation.....

169.1

Accrued interest on investments - Intérêt couru sur les titres en portefeuille.....

145.5

All other accounts - Tous autres postes de l'actif.....

73.6

Total assets or liabilities - Total du bilan.....

10,399.9

Liabilities - Passif:

Notes in circulation - Billets en circulation:

Held by chartered banks - Détenteurs banques charte.....

1,204.4 (1)

Held by others - Détenteurs autres.....

6,078.6 (1)

Total.....

6,622.1

Canadian dollar deposits - Dépôts en dollars canadiens:

Government of Canada - Gouvernement canadien.....

20.9

Chartered banks - Banques à charte.....

3,075.0

Government of Canada enterprises - Entreprises du gouvernement canadien.....

- 1.5

Foreign central banks and official institutions - Banques centrales et organismes officiels étrangers.....

60.9

Other - Autres.....

21.0

Foreign currency liabilities - Passif en monnaies étrangères.....

1.4

All other liabilities - Autres postes du passif:

Bank of Canada cheques outstanding - Chèques de la banque du Canada en circulation.....

511.7

All other accounts - Tous autres postes du passif.....

88.4

December - Décembre, 1975

TABLE - TABLEAU 2

Canadian Chartered banks (million dollars) - Banques à charte canadiennes (en millions de dollars)

December - 1975 - Décembre

Canadian cash reserves and liquid assets - Réserves-encaisse et avoirs liquides canadiens:

Cash reserves actual 1-15 - Total - Réserves-encaisse actuel 1-15.....

4,086 *

Cash reserves actual 16-31 - Total - Réserves-encaisse actuel 16-31.....

4,079 *

Canadian dollar statutory deposits - Dépôts en dollars canadiens.....

65,406 *

Average cash reserve-ratio (%) actually held, 1-15 - Coefficient de la réserves-encaisse moyenne (%) 1-15.....

6.25 *

Average cash reserve-ratio (%) actually held, 16-31 - Coefficient de la réserves-encaisse moyenne (%) 16-31.....

6.24 *

Liabilities - Passif:

Canadian dollar deposits - Dépôts en dollars canadiens:

Government of Canada - Gouvernement canadien.....

3,663

Provincial government - Gouvernements provinciaux.....

1,077

Personal savings - Épargne personnelle.....

33,237

Other notice - Autres dépôts à préavis.....

13,357

Other banks - Autres banques.....

1,285

Public demand - Dépôts à vue.....

14,254

Total.....

66,873

SECTION 13 - Concluded - fin

TABLE - TABLEAU 2 - Concluded - fin

**Canadian Chartered banks (million dollars) -
Banques a charte canadiennes (en millions de
dollars)**

Advances from Bank of Canada - Avances de la Banque du Canada	-
Acceptances, guarantees and letters of credit - Acceptations garanties et lettres de crédit	4,646
All other liabilities - Autres postes du passif	582
Debentures issued and outstanding - Obliga- tions non garanties	952
Accumulated appropriations for losses - Réserves pour pertes	949
Shareholders equity - Avoir propre	2,914
Canadian liabilities - Total - Passif en monnaie canadienne	76,917
Assets - Actif:	
Bank of Canada deposits and notes - Créances sur la Banque du Canada, (dépôts et billets)	3,953
Canadian day-to-day loans - Prêts au jour le jour au Canada	285
Treasury bills (amortized value) - Bons du Trésor (valeur amortie)	3,434
Government of Canada direct and guaranteed bonds - Obligations fédérales directes et garanties:	
3years and under - 3 ans et moins	2,485
Over 3 years - Plus de 3 ans	1,812
Call and short loans - Prêts à vue ou à court terme	1,088
Loans on Canadian Currency - Prêts en monnaie canadienne:	
Provincial-municipal - Provinces-municipalités	1,900
Grain dealers - Négociants en céréales	655
Canada savings bonds - Obligations d'épargne du Canada	495
General loans - Prêts généraux	41,167
Loans - Total - Prêts	41,765

Mortgages insured under N.H.A. - Prêts hypo- thécaires assurés L.N.H.	4,178
Other residential mortgages - Autres prêts hypothécaires à l'habitation	3,540
Canadian securities - Titres canadiens:	
Provincial-municipal - Provinces-municipalités	1,132
Corporate - Sociétés	2,155
Canadian dollar items in transit (net) - Solde et des effets en dollars canadiens en cour de compensation	2,672
All other assets - Autres postes de l'actif	6,275
Total Canadian dollars assets - Ensemble des avoirs Canadiens	77,227

*January - Janvier, 1976

TABLE - TABLEAU 3

**Currency outside banks and chartered bank
deposits (million dollars) Monnaie hors
banque et dépôts dans les banques à charte
(en millions de dollars)**

January - Janvier, 1976

Currency outside banks - Monnaie hors banques:	
Notes - Billets	5,711
Coin - Monnaie métallique	708
Total	6,419
Chartered bank deposits - Dépôts dans les banques à charte:	
Government of Canada - Gouvernement canadien	4,013
Personal savings - Épargne personnelle	33,584
Non-personal term and notice - Dépôts non personnels à terme et préavis	15,565
Demand - Dépôts à vue	11,302
Total	64,462
Currency and chartered bank deposits - Monnaie et dépôts dans des banques à charte:	
Total	70,881
Held by general public - Détenu par le public	66,869

Published by authority of the Minister of Industry, Trade and Commerce

Publication autorisée par le ministre de l'Industrie et du commerce



Statistics
Canada

Statistique
Canada

Canadian
STATISTICAL REVIEW
weekly supplement

supplément hebdomadaire,
REVUE STATISTIQUE
du Canada

This issue contains statistics which will be incorporated in the March issue of the *Canadian Statistical Review*.

Where available, seasonally adjusted series appear together with unadjusted series in the main tables of Sections 2 to 13. Unless otherwise indicated, data are unadjusted for seasonality.

La présente édition contient les statistiques qui apparaîtront dans le numéro de mars de la *Revue Statistique du Canada*.

Lorsqu'elles sont disponibles, les séries désaisonnalisées apparaissent maintenant avec les séries non désaisonnalisées dans les principaux tableaux des sections 2 à 13. Sauf mention contraire, les données ne sont pas corrigées des variations saisonnières.

SECTION 3

TABLE - TABLEAU 2.2

Real domestic product, by industry of origin, monthly volume indexes - Produit intérieur réel, par activité économique d'origine, mensuel, indices de volume (1971 = 100)	Unadjusted — Chiffres non désaisonnalisés		Seasonally adjusted — Chiffres désaisonnalisés	
	November 1975 Novembre	December 1975 Décembre	November 1975 Novembre	December 1975 Décembre
Real domestic product - Produit intérieur réel	117.6r	116.3	117.0r	118.1
Agriculture	25.7r	32.3	83.1r	83.5
Forestry - Forêts	81.6	91.0	70.0r	85.1
Fishing and trapping - Chasse et pêche	55.4r	79.8	78.5r	90.8
Mines (including millings), quarries and oil wells - Total - (Mines y compris broyage), carrières et puits de pétrole	112.0r	108.5	107.0r	106.3
Metal mines - Mines de métaux	107.0r	104.5	101.7r	101.4
Mineral fuels - Combustibles minéraux	115.3r	116.5	111.9r	110.6
Non-metal mines (except coal mines) - Mines non métalliques sauf le charbon	121.7	104.9	110.1r	109.5
Manufacturing industries - Total - Industries manufacturières	117.5r	107.6	113.2r	112.8
Food and beverages industries - Industries des aliments et boissons	113.8r	102.3	111.5r	112.1
Tobacco products industries - Industries du tabac	133.4	93.8	114.0r	111.5

Note: This supplement is distributed without charge to subscribers to the *Canadian Statistical Review* (Catalogue 11-003).

Nota: Le présent supplément, est distribué gratuitement aux abonnés à la *Revue statistique du Canada* (Catalogue 11-003F).

SYMBOLS

. . . not available
r revised
p preliminary
— nil or zero
* advance estimate
c correction

SIGNES CONVENTIONNELS

. . . non disponible
r chiffre révisé
p chiffre provisoire
— néant ou zéro
* estimation provisoire
c correction

SECTION 3 - Continued - suite

TABLE - TABLEAU 2.2 - Continued - suite

Real domestic product, by industry of origin, monthly volume indexes - Produit intérieur réel, par activité économique d'origine, mensuel, indices de volume (1971 = 100)	Unadjusted Chiffres non désaisonnalisés		Seasonally adjusted Chiffres désaisonnalisés	
	November 1975 Novembre	December 1975 Décembre	November 1975 Novembre	December 1975 Décembre
Rubber and plastic products industries - Industries du caoutchouc et des produits en matière plastique.....	139.7r	115.6	126.3r	122.7
Leather industries - Industries du cuir.....	113.6r	86.5	106.4r	97.8
Textile industries - Industries du textile.....	120.4r	111.4	116.5r	114.6
Knitting mills - Bonneterie.....	112.0r	108.5	110.0r	110.3
Clothing industries - Industries du vêtement.....	107.8r	103.0	107.3r	106.3
Wood industries - Industries du bois.....	105.3r	96.2	107.7r	107.1
Furniture and fixture industries - Industries du meuble et articles d'ameublement.....	119.0r	114.3	114.2r	113.5
Paper and allied industries - Industries du papier et activité connexes.....	85.7r	81.0	84.8r	82.3
Printing, publishing and allied industries - Imprimerie, édition et activités connexes.....	127.8r	120.7	119.1r	118.1
Primary metal industries - Première transformation des métaux.....	109.5	100.5	105.3r	105.2
Metal fabricating industries (ex. mach. & transportation equipment industries) - Fabrication de produits métalliques (sauf machines et matériel de transport).....	114.8r	108.6	111.8r	111.0
Machinery industries (except electrical machinery) - Machines (sauf machines électriques).....	135.5r	133.6	135.1r	134.7
Transportation equipment industries - Industries du matériel de transport.....	131.5	113.6	122.7	124.3
Electrical products industries - Fabrication de produits électriques.....	124.8r	118.6	118.1	117.9
Non-metallic mineral products industries - Produits minéraux non métalliques.....	131.1r	101.8	122.6r	119.8
Petroleum and coal products industries - Produits du pétrole et du charbon.....	131.1	136.8	127.6	131.6
Chemical and chemical products industries - Industrie chimique.....	121.9r	114.2	119.6r	120.4
Miscellaneous manufacturing industries - Industries manufacturières diverses.....	105.8r	109.9	105.1r	105.1
Construction industry - Bâtiments et travaux publics.....	118.3r	102.6	112.3r	114.1
Transportation, storage and communication - Total - Transports, entreposage et communications.....	121.9r	124.2	121.6r	126.2
Transportation - Transports.....	117.8r	112.6	117.4r	116.8
Storage - Entreposage.....	114.2r	98.6	102.3r	98.5
Communications.....	130.8r	149.3	131.6r	147.3
Electric power, gas and water utilities - Energie électrique, gaz naturel et eau.....	126.0	133.7	128.9	129.2
Trade - Total - Commerce.....	128.5	144.2	120.3	125.0
Wholesale trade - Commerce de gros.....	118.8	112.2	115.8	119.0
Retail trade - Commerce de détail.....	134.9	165.2	123.2	128.9
Finance, insurance and real estate - Finances, assurances et affaires immobilières.....	123.9r	124.3	123.9r	124.4
Community, business and personal services - Total - Services socio-culturels et personnels.....	122.7r	121.2	121.5r	121.4
Education and related services - Enseignement et services annexes.....	117.9r	116.9	110.9r	110.7
Health and welfare services - Services médicaux et sociaux.....	127.2r	127.5	127.6r	128.0
Amusement and recreation services - Divertissements et loisirs.....	131.6r	123.5	141.0r	141.3
Services to business management - Services fournis aux entreprises.....	127.7r	125.6	128.7r	128.7

SECTION 3 - Concluded - fin

TABLE - TABLEAU 2.2 - Concluded - fin

Real domestic product, by industry of origin, monthly volume indexes - Produit intérieur réel, par activité économique d'origine, mensuel, indices de volume (1971 = 100)	Unadjusted - Chiffres non désaisonnalisés		Seasonally adjusted - Chiffres désaisonnalisés	
	November 1975 Novembre	December 1975 Décembre	November 1975 Novembre	Décember 1975 Décembre
Personal services - Services personnels.....	107.2r	107.9	108.2r	108.2
Accommodation and food services - Héberge- ment et restauration.....	125.0r	119.0	127.8r	127.8
Public administration and defence - Administration publique et défense.....	117.6	116.7	120.6	120.4
Special industry groupings - Agrégats Spéciaux:				
Index of industrial production - Indice de la production industrielle.....	117.6r	110.2	113.9r	113.5
Real domestic product less agriculture - Produit intérieur réel sans l'agriculture.....	120.8r	119.2	118.2r	119.3
Goods-producing industries - Industries de biens.....	109.2r	102.0	110.2r	110.6
Goods-producing industries less agriculture - Industries de biens sans l'agriculture.....	116.7r	108.3	112.6r	113.0
Services-producing industries - Industries de biens.....	123.3	126.1	121.7r	123.3
Commercial industries - Industries commerciales.....	117.7r	116.3	117.2r	118.7
Commercial industries less agriculture - Industries commerciales sans l'agriculture.....	121.7r	120.0	118.7r	120.2
Non-commercial Industries - Industries non commerciales.....	117.0r	116.2	116.0r	115.8
Non-durable manufacturing industries - Industries manufacturières non durables.....	113.5r	104.7	109.8r	109.1
Durable manufacturing industries - Industries manufacturières durables.....	121.6r	110.6	116.7r	116.6

SECTION 4

TABLE - TABLEAU 1

Wages and salaries, by province - Salaires et traitements, par provinces (\$'000,000)	Unadjusted - Chiffres non désaisonnalisés		Seasonally adjusted - Chiffres désaisonnalisés	
	October* 1975 Octobre*	November* 1975 Novembre*	October* 1975 Octobre*	November* 1975 Novembre*
Newfoundland - Terre-Neuve.....	116.2	109.7	111.5	108.3
Prince Edward Island - Île-du-Prince- Édouard.....	20.5	20.1	19.9	20.4
Nova-Scotia - nouvelle-Écosse.....	189.9	191.8	187.9	191.9
New Brunswick - nouveau-Brunswick.....	160.5	156.4	158.3	155.8
Québec.....	1,773.3	1,749.0	1,722.4	1,720.8
Ontario.....	2,933.1	2,892.5	2,873.2	2,862.8
Manitoba.....	300.7	295.0	295.6	293.7
Saskatchewan.....	203.3	205.3	198.6	205.3
Alberta.....	589.1	581.7	581.2	584.5
British Columbia - Colombie-Britannique.....	825.5	825.7	801.7	824.1
Canada.....	7,134.3	7,049.9	6,973.7	6,984.8

TABLE - TABLEAU 2

Wages and salaries, by industry - Rémuné- rations par branche d'activité. (\$'000,000)	Unadjusted - Chiffres non désaisonnalisés		Seasonally adjusted - Chiffres désaisonnalisés	
	October* 1975 Octobre*	November* 1975 Novembre*	October* 1975 Octobre*	November* 1975 Novembre*
Agriculture.....	65.4	53.3	60.3	61.3
Forestry - Forêts.....	69.8	63.1	58.6	56.7

SECTION 4 - Continued - suite

TABLE - TABLEAU 2 - Concluded - fin

Wages and salaries, by industry - Rémunérations par branche d'activité. (\$'000,000)	Unadjusted - Chiffres non désaisonnalisés		Seasonally adjusted - Chiffres désaisonnalisés	
	October* 1975 Octobre*	November* 1975 Novembre*	October* 1975 Octobre*	November* 1975 Novembre*
	Mining - Mines.....	167.6	177.5	167.7
Manufacturing - Industries manufacturières.....	1,640.9	1,643.5	1,605.9	1,630.7
Construction - Bâtiment et travaux publics.....	685.4	628.2	613.4	613.0
Transportation, communication and utilities - Transports, communications et services publics.....	765.8	728.3	761.3	729.4
Trade - Commerce.....	1,018.8	1,030.0	1,006.8	1,004.1
Finance, insurance and real estate - Finance, assurances et affaires immobilières.....	415.0	414.0	420.0	419.1
Service - Services.....	1,715.5	1,716.6	1,682.1	1,684.8
Public administration and defence - Adminis- tration publique et défense.....	585.5	591.6	593.8	602.7
Wages and salaries - Total - Rémunérations.....	7,134.3	7,049.9	6,973.7	6,984.8
Supplementary labour income - Supplémentaires du travail.....	470.9	459.6	496.7	492.6
Labour income - Total - Revenu du travail.....	7,605.2	7,509.4	7,074.4	7,482.4

TABLE - TABLEAU 6

Unemployment Insurance Statistics -
Statistiques sur l'assurance-chômage

November - Novembre, 1975

Insured Population (thousands) - Population assurée (milliers).....	8,926	Average weekly payment (dollars) - Prestation hebdomadaire moyenne.....	88.01
Claims data (thousands) - Demandes (milliers):		Type of benefits paid (thousand dollars) - Genre de prestations (milliers de dollars):	
Claimants for UIC benefits - Prestataires.....	925	Benefits paid - Total - Prestations.....	209,183
Initial and renewal claims received - Demandes initiales et renouvelées.....	259	Regular - Ordinaire.....	191,367
Benefits data - Prestations:		Sickness - Maladie.....	8,264
Number of weeks - Nombre de semaines.....	2,384	Maternity - Maternité.....	7,973
		Retirement - Retraite.....	493
		Fishing - Pêche.....	16
		Adult occupation training act - Cours en vertu de la loi sur la formation professionnelle des adultes.....	1,740

TABLE - TABLEAU 9

Employment indexes, by industrial division -
Indices de l'emploi, par branche d'activité

(1961 = 100)

Employment indexes, by industrial division - Indices de l'emploi, par branche d'activité (1961 = 100)	Unadjusted - Chiffres non désaisonnalisés		Seasonally adjusted - Chiffres désaisonnalisés	
	November(p) 1975 Novembre(p)	December* 1975 Décembre*	November(p) 1975 Novembre(p)	December* 1975 Décembre*
	Industrial composite - Indice synthétique.....	141.0	139.7	139.8
Forestry - Forêts.....	70.5	..	66.6	..
Mining, including milling - Mines y compris le broyage.....	116.5	..	116.8	117.8
Manufacturing - Fabrication:				
Total.....	126.0	122.4	125.9	125.3
Non-durable goods - Biens non durables.....	113.8	110.3	114.0	113.9
Durable goods - Biens durables.....	141.0	137.3	140.6	139.4
Construction - Bâtiment et travaux publics.....	121.9	..	118.0	..
Transportation, communication and other utilities - Transports, communications et autres services publics.....	116.5	126.3	116.0	127.6
Trade - Total - Commerce.....	176.2	..	169.1	..
Wholesale - Gros.....	158.8	..	147.7	..
Retail - Détail.....	186.0	..	175.5	..
Finance, insurance and real estate - Finances, assurances et affaires immobilières.....	177.0	176.9	177.8	177.8
Services.....	233.4	224.6	236.8	235.4

SECTION 4 - Continued - suite

TABLE - TABLEAU 10

Employment indexes by industrial composite by province - Indices de l'emploi, par province (1961 = 100)	Unadjusted		Seasonally adjusted	
	Chiffres non désaisonnalisés		Chiffres désaisonnalisés	
	October(p) 1975	November(p) 1975	October(p) 1975	November(p) 1975
	Octobre(p)	Novembre(p)	Octobre(p)	Novembre(p)
Canada	142.1	141.0	139.8	140.0
Newfoundland - Terre-Neuve	146.3	136.0	139.4	133.5
Prince Edward Island - Île-du-Prince- Edouard	157.7	146.0	148.3	142.7
Nova-Scotia - Nouvelle-Écosse	131.4	130.7	129.0	129.4
New Brunswick - Nouveau-Brunswick	139.9	136.3	135.8	134.4
Québec	130.3	128.9	127.2	127.4
Ontario	143.4	142.9	141.4	141.6
Manitoba	132.8	129.9	130.7	129.1
Saskatchewan	138.0	137.9	136.0	137.2
Alberta	174.8	174.1	173.1	174.5
British Columbia - Colombie-Britannique	162.2	161.7	159.6	161.1

TIME SERIES NOT ADJUSTED FOR SEASONAL VARIATION - SÉRIES CHRONOLOGIQUES NON DÉSAISONNALISÉES

TABLE - TABLEAU 11

Employment indexes, by manufacturing industry - Indices de l'emploi, par industrie manufacturière (1961 = 100)	August	September(p)	October(p)	November(p)
	1975	1975	1975	1975
	Août	Septembre(p)	Octobre(p)	Novembre(p)
Non-durables - Biens non durables:				
Food and beverages - Aliments et boissons	119.6	115.7	110.2	105.7
Rubber products - Caoutchouc	122.7	122.2	120.6	120.6
Leather products - Cuir	90.4	89.3	90.2	88.6
Textile products - Textiles	113.6	115.0	112.5	119.1
Clothing - Vêtements	111.0	113.8	114.3	112.7
Paper and allied industries - Papier et activités annexes	114.9	101.6	106.5	102.0
Petroleum and coal products - Produits du pétrole et du charbon	119.6	115.4	113.9	113.5
Chemicals and chemical products - Industries chimiques	123.8	123.5	123.5	123.9
Durables - Biens durables:				
Wood products - Bois	113.7	106.4	120.9	122.6
Furniture and fixtures - Meubles et articles d'ameublement	140.2	144.1	145.0	147.2
Primary metal industries - Première trans- formation des métaux	135.4	132.6	131.9	131.2
Metal fabricating industries - Produits métalliques	137.5	138.6	140.7	141.5
Machinery (except electrical) - Machines (sans les machines électriques)	165.6	167.8	167.6	167.1
Transportation equipment - Matériel de transport	149.3	155.8	154.7	152.0
Electrical products - Produits électriques	139.3	140.3	141.2	142.9
Non-metallic mineral products - Produits minéraux non métalliques	131.2	131.7	132.4	128.7

TABLE - TABLEAU 12

Average weekly wages and salaries, by industrial division - Rémunération hebdomadaire moyenne, par branche d'activité	August	September(p)	October(p)	November(p)
	1975	1975	1975	1975
	Août	Septembre(p)	Octobre(p)	Novembre(p)
Industrial composite - Indice synthétique	206.38	207.71	212.12	213.09
Forestry - Forêts	242.44	240.38	261.21	254.25
Mining, including milling - Mines y compris le broyage	281.64	286.18	294.57	298.88
Manufacturing - Fabrication:				
Total	213.96	218.32	222.76	224.63
Non-durable goods - Biens non durables	200.58	202.45	206.25	208.36

TIME SERIES NOT ADJUSTED FOR SEASONAL VARIATION - SÉRIES CHRONOLOGIQUES NON DÉSAISONNALISÉES

SECTION 4 - Continued - suite

TABLE - TABLEAU 12 - Concluded - fin

Average weekly wages and salaries, by industrial division - Rémunération hebdomadaire moyenne, par branche d'activité	August 1975 Août	September(p) 1975 Septembre(p)	October(p) 1975 Octobre(p)	November(p) 1975 Novembre(p)
Durable goods - Biens durables	228.11	234.69	239.42	240.82
Construction - Bâtiment et travaux publics.....	303.55	310.53	315.09	311.89
Transportation, communication and other utilities - Transports, communications et autres services publics.....	235.67	233.84	245.42	249.80
Trade - Commerce:				
Wholesale - Gros	204.62	206.64	212.31	211.56
Retail - Détail.....	142.33	139.79	142.08	141.38
Finance, insurance and real estate - Finances, assurances et affaires immobilières.....	193.85	195.06	198.19	197.58
Services.....	147.27	146.27	148.39	151.10

TABLE - TABLEAU 13

Average weekly wages and salaries, by manufacturing industry (dollars) - Rémunération hebdomadaire moyenne, par industrie manufacturière (en dollars)	August 1975 Août	September(p) 1975 Septembre(p)	October(p) 1975 Octobre(p)	November(p) 1975 Novembre(p)
Non-durables - Biens non durables:				
Food and beverages - Aliments et boissons.....	196.90	198.14	202.96	206.12
Rubber products - Caoutchouc	214.63	221.40	225.97	228.07
Leather products - Cuir.....	140.23	142.92	144.83	146.35
Textile products - Textiles.....	179.55	183.89	181.45	188.86
Clothing - Vêtements.....	135.48	138.02	139.14	136.06
Paper and allied industries - Papier et activités annexes.....	250.09	253.72	259.50	263.87
Petroleum and coal products - Produits du pétrole et du charbon.....	311.77	321.46	330.34	323.57
Chemicals and chemical products - Industries chimiques	234.34	237.63	242.63	245.49
Durables - Biens durables:				
Wood products - Bois.....	203.16	206.56	216.59	219.48
Furniture and fixtures - Meubles et articles d'ameublement	175.29	180.16	184.43	182.03
Primary metal industries - Première transformation des métaux.....	260.96	266.58	269.64	270.16
Metal fabricating industries - Produits métalliques	220.93	227.96	234.41	235.44
Machinery (except electrical) - Machines (sans les machines électriques).....	228.24	236.65	241.33	244.58
Transportation equipment - Matériel de transport.....	242.32	250.40	258.84	261.38
Electrical products - Produits électriques.....	213.36	219.90	219.83	221.40
Non-metallic mineral products - Produits minéraux non métalliques.....	239.42	244.12	248.34	249.20

TABLE - TABLEAU 14

Average weekly wages and salaries, by province (dollars) - Rémunération hebdomadaire moyenne, par province (en dollars)	August 1975 Août	September(p) 1975 Septembre(p)	October(p) 1975 Octobre(p)	November(p) 1975 Novembre(p)
Canada	206.38	207.71	212.12	213.09
Newfoundland - Terre-Neuve	198.07	199.42	204.48	203.15
Prince Edward Island - Île-du-Prince-Édouard.....	150.83	153.52	155.43	158.86
Nova-Scotia - Nouvelle-Ecosse	175.40	176.64	177.52	178.94
New Brunswick - Nouveau-Brunswick	182.39	183.10	187.72	188.67
Québec	202.01	203.80	207.71	207.45
Ontario.....	208.08	209.66	213.76	215.47
Manitoba	190.06	189.95	196.45	194.65
Saskatchewan	190.90	190.61	197.84	196.59
Alberta.....	211.45	213.19	217.34	219.72
British Columbia - Colombie-Britannique.....	233.59	234.60	239.33	240.79

TIME SERIES NOT ADJUSTED FOR SEASONAL VARIATION - SÉRIES CHRONOLOGIQUES NON DÉSAISONNALISÉES

SECTION 4 - Continued - suite

TABLE - TABLEAU 15

Average hourly earnings (dollars per hour) - Rémunération horaire moyenne (dollars l'heure)	August 1975 Août	September(p) 1975 Septembre(p)	October(p) 1975 Octobre(p)	November(p) 1975 Novembre(p)
Mining, including milling - Mines y compris le broyage.....	6.63	6.69	6.78	6.94
Manufacturing - Industries manufacturières: Total:				
Unadjusted - Chiffres non désaisonnalisés.....	5.08	5.13	5.23	5.39*
Seasonally adjusted - Chiffres désaisonnalisés.....	5.12	5.14	5.21	5.37*
Non-durable goods - Biens non-durables: Unadjusted - Chiffres non désaisonnalisés.....	4.68	4.69	4.78	5.01*
Seasonally adjusted - Chiffres désaisonnalisés.....	4.74	4.74	4.80	4.95*
Durable goods - Biens durables: Unadjusted - Chiffres non désaisonnalisés.....	5.46	5.55	5.64	5.71*
Seasonally adjusted - Chiffres désaisonnalisés.....	5.47	5.52	5.60	5.74*
Food and beverages - Aliments et boissons.....	4.73	4.81	4.93	5.03
Rubber products - Caoutchouc.....	5.13	5.19	5.30	5.34
Leather products - Cuir.....	3.47	3.54	3.58	3.63
Textile products - Textiles.....	4.05	4.09	4.00	4.25
Clothing - Vêtements.....	3.43	3.48	3.53	3.51
Wood products - Bois.....	4.96	4.92	5.30	5.47
Furniture and fixtures - Meubles et articles d'ameublement.....	4.07	4.16	4.22	4.20
Paper and allied industries - Papier et industries annexes.....	5.80	5.79	6.04	6.09
Printing, publishing and allied industries - Impression, édition et industries annexes.....	5.89	5.90	5.92	6.03
Primary metal industries - Première trans- formation des métaux.....	6.17	6.26	6.30	6.25
Metal fabricating industries - Produits métalliques.....	5.40	5.52	5.63	5.65
Machinery (except electrical) - Machine (sans les machines électriques).....	5.70	5.82	5.91	5.97
Transportation equipment - Matériel de transport.....	5.86	5.98	6.08	6.21
Electrical products - Produits électriques.....	4.78	4.85	4.87	4.89
Non-metallic mineral products - Produits minéraux non métalliques.....	5.68	5.74	5.82	5.89
Petroleum and coal products - Produits du pétrole et du charbon.....	7.04	7.13	7.38	7.08
Chemicals and chemical products - Industries chimiques.....	5.25	5.25	5.33	5.42
Construction - Total - Bâtiment et travaux publics.....	7.67	7.82	7.93	8.05
Building - Bâtiment.....	7.88	8.00	8.04	8.12
Engineering - Génie civil.....	7.37	7.57	7.76	7.91
Other industries - Autres industries: Urban transit - Transport urbain.....	6.22	6.20	6.32	6.45
Highway and bridge maintenance - Entretien des routes et des ponts.....	4.72	5.00	4.98	5.34
Laundries, cleaners and pressers - Blanchisseries, nettoyage à sec et pressage.....	3.05	3.04	3.15	3.14
Hotels, restaurants and taverns - Hôtels, restaurants et tavernes.....	3.12	3.13	3.19	3.18

* December - 1975 - Décembre

Advance estimate - Estimation provisoire 1975

TIME SERIES NOT ADJUSTED FOR SEASONAL VARIATION - SÉRIES CHRONOLOGIQUES NON DÉSAISONNALISÉES

SECTION 4 - Concluded - fin

TABLE - TABLEAU 16

Average weekly hours - Heures moyennes hebdomadaires	August 1975 Août	September 1975 Septembre	October(p) 1975 Octobre(p)	November(p) 1975 Novembre(p)
Mining, including milling - Mines, y compris le broyage.....	39.4	39.5p	40.8	40.6
Manufacturing - Industries manufacturières:				
Total:				
Unadjusted - Chiffres non désaisonnalisés.....	38.4	39.0	39.0	37.1 *
Seasonally adjusted - Chiffres désaisonnalisés.....	38.5	38.5	38.4	38.6 *
Non-durable goods - Biens non-durables:				
Unadjusted - Chiffres non désaisonnalisés.....	38.1	38.4	38.4	36.4 *
Seasonally adjusted - Chiffres désaisonnalisés.....	38.1	38.0	38.0	37.7 *
Durable goods - Biens durables:				
Unadjusted - Chiffres non désaisonnalisés.....	38.7	39.6	39.8	37.7 *
Seasonally adjusted - Chiffres désaisonnalisés.....	38.9	39.0	39.1	39.4 *
Food and beverages - Aliments et boissons.....	38.2	37.9	37.8	37.7
Rubber products - Caoutchouc.....	38.6	40.1p	40.2	39.6
Leather products - Cuir.....	36.9	37.2	37.0	37.2
Textile products - Textiles.....	39.2	40.2p	40.0	40.0
Clothing - Vêtements.....	35.8	36.5	36.3	35.4
Wood products - Bois.....	37.9	38.6p	38.6	38.1
Furniture and fixtures - Meubles et articles d'ameublement.....	39.6	40.2p	40.5	40.2
Paper and allied industries - Papier et industries annexes.....	39.7	40.4	39.7	40.1
Printing, publishing and allied industries - Impression, édition et industries annexes.....	35.9	36.3	35.6	35.3
Primary metal industries - Première transformation des métaux.....	39.0	39.7	39.7	39.8
Metal fabricating industries - Produits métalliques.....	38.5	39.3	39.9	39.8
Machinery (except electrical) - Machines (sans les machines électriques).....	38.2	39.4	39.5	39.7
Transportation equipment - Matériel de transport.....	38.5	39.5	40.5	39.9
Electrical products - Produits électriques.....	38.4	39.7	39.1	39.1
Non-metallic mineral products - Produits minéraux non métalliques.....	40.6	40.1	41.4	40.5
Petroleum and coal products - Produits du pétrole et du charbon.....	40.6	41.7	42.3	41.2
Chemicals and chemical products - Industries chimiques.....	39.1	40.0	40.5	40.1
Construction - Total - Bâtiment et travaux publics.....	40.3	40.5	40.4	39.4
Building - Bâtiment.....	37.9	38.1	38.2	38.0
Engineering - Génie civil.....	44.3	44.6	44.2	42.3
Other industries - Autres industries:				
Urban transit - Transport urbain.....	41.2	34.5	41.0	40.4
Highway and bridge maintenance - Entretien des routes et des ponts.....	41.6	39.8	39.7	39.6
Laundries, cleaners and pressers - Blanchisseries, nettoyage à sec et pressage.....	35.3	35.5	34.6	34.8
Hotels, restaurants and taverns - Hôtels, restaurants et tavernes.....	28.8	27.6	27.4	26.6

* December - 1975 - Décembre

Advance estimate - Estimation provisoire 1975

SECTION 5

TABLE - TABLEAU 2

General wholesale price indexes - Indice général des prix de gros (1935-39=100)	
December - Décembre, 1975	
Principal components - Principaux éléments:	
Total.....	501.6
Vegetable products - Substances végétales.....	455.1
Animal products - Produits animaux.....	562.2
Textile products - Produits textiles.....	422.7
Wood products - Produits du bois.....	656.4
Iron products - Produits du fer.....	537.7
Non-ferrous metals - Métaux non ferreux.....	423.9
Non-metallic minerals - Minéraux non métalliques.....	413.2
Chemical products - Produits chimiques.....	387.3
Special groupings - Groupements spéciaux:	
Non-farm products - Produits non agricoles.....	503.2
Iron and non-ferrous metals - Fer et métaux non ferreux.....	571.5
Raw and partly manufactured goods - Matières premières et demi-produits.....	477.2
Fully and chiefly manufactured goods - Produits finis ou presque finis:	
Total.....	515.2
Iron and non-ferrous metals - Fer et métaux non ferreux.....	531.8
Iron - Fer.....	527.1
Non-ferrous metals - Métaux non ferreux.....	633.7

TABLE - TABLEAU 3

Other price indexes - Autres indices des prix:	
December - Décembre, 1975	
Residential building construction - (1971=100) - Entrées dans la construction résidentielle	
Total.....	152.0
Materials - Matériaux.....	145.9
Labour - Main-d'oeuvre.....	162.8
Non-residential building materials - (1961=100) - Matériaux de construction non résidentielle:	
Total.....	202.0
Steel and metal work - Acier et ouvrages métalliques.....	220.6
Plumbing, heating and other equipment - Matériel de plomberie, chauffage et autre.....	187.0
Electrical equipment - Matériel électrique.....	147.6
Concrete products - Produits de béton.....	209.4
Lumber and lumber products - Bois d'oeuvre et produits en bois.....	242.1
Canadian farm products - Produits agricoles canadiens, (1971=100).....	
Total.....	193.1
Field - Cultures.....	173.8
Animal - Animaux.....	227.3

SECTION 6

TABLE - TABLEAU 1

Total inventories, shipments and orders in manufacturing - Total des stocks, des livraisons et des commandes des industries manufacturières (\$'000,000)	Unadjusted - Chiffres non désaisonnalisés		Seasonally adjusted - Chiffres désaisonnalisés	
	November(r) 1975 Novembre(r)	December(p) 1975 Décembre(p)	November(r) 1975 Novembre(r)	December(p) 1975 Décembre(p)
Shipments - Livraisons.....	7,436.2	7,236.7	7,357.8	7,538.5
New orders received during month - Nouvelles commandes reçues au cours du mois.....	7,356.6	7,299.7	7,321.1	7,536.0
Unfilled orders at end of month - Commandes en carnet à la fin du mois.....	9,783.1	9,846.1	9,923.8	9,921.3
Inventory at end of month - Stocks à la fin du mois:				
Owned - Possédés.....	15,090.2	15,414.9	15,229.7	15,506.2
Held but not owned - Détenus mais non possédés.....	719.1	729.7	675.0	781.3
All inventory held - Ensemble de stocks détenus:				
Total.....	15,809.3	16,144.6	15,904.7	16,287.5
Raw materials - Matières premières.....	6,791.2	6,976.9	6,817.8	6,875.8
Goods in process - Produits en cours.....	4,056.3	4,144.6	4,022.5	4,244.7
Finished products - Produits finis.....	4,961.8	5,023.0	5,064.4	5,167.0
Ratio of inventories owned to shipments - Rapport des stocks possédés aux livraisons.....	2.02	2.13	2.06	2.05

TABLE - TABLEAU 2

Manufacturing shipments, by industry - Livraisons manufacturières par industrie (\$'000,000)	Unadjusted - Chiffres non désaisonnalisés		Seasonally adjusted - Chiffres désaisonnalisés	
	November(r) 1975 Novembre(r)	December(p) 1975 Décembre(p)	November(r) 1975 Novembre(r)	December(p) 1975 Décembre(p)
Shipments - Total - Livraisons.....	7,436.2	7,236.7	7,357.8	7,538.5
Non-durable - Biens non durables.....	3,979.7	3,965.9	3,932.8	4,085.6
Durable - Biens durables.....	3,456.6	3,270.8	3,425.0	3,452.9

SECTION 6 - Continued - suite

TABLE - TABLEAU 2 - Concluded - fin

Manufacturing inventories, by industry - Livraisons manufacturières, par industries	Unadjusted		Seasonally adjusted	
	Chiffres non désaisonnalisés		Chiffres désaisonnalisés	
	November(r)	December(p)	November(r)	December(p)
	1975	1975	1975	1975
	Novembre(r)	Décembre(p)	Novembre(r)	Décembre(p)
(S'000,000)				
Food and beverages - Aliments et boissons.....	1,389.0	1,399.5	1,359.7	1,413.0
Tobacco products - Tabac	52.7	77.0	52.2	62.8
Rubber - Caoutchouc.....	164.3	152.0	159.6	163.8
Leather - Cuir	52.8	46.6	51.2	57.4
Textile - Textiles.....	238.0	226.7	238.1	236.4
Knitting mills - Bonneterie	52.7	49.0	49.2	57.9
Clothing - Habillement.....	181.3	152.7	175.5	194.4
Wood - Bois.....	281.7	281.8	286.4	321.3
Furniture and fixtures - Meubles et articles d'ameublement.....	120.7	115.8	114.0	118.1
Paper and allied industries - Papier et activités annexes.....	529.6	531.3	527.1	539.3
Printing, publishing and allied industries - Imprimerie, édition et industries annexes.....	240.5	244.5	225.7	252.5
Primary metal - Première transformation des métaux.....	556.1	547.0	560.4	588.6
Metal fabricating (ex. machy. and transp. equip.) - Produits métal (sauf les machines et le matériel de transport).....	491.1	466.7	493.4	477.8
Machinery - Machines.....	329.1	304.8	339.3	300.5
Transportation equipment - Matériel de transport.....	1,054.8	952.4	1,032.4	1,016.3
Electrical products - Produits électriques.....	391.4	399.3	364.7	383.3
Non-metallic mineral products - Produits minéraux non métalliques.....	231.4	203.1	234.4	247.0
Petroleum and coal products - Produits du pétrole et du charbon.....	483.1	514.6	488.9	484.1
Chemical and chemical products - Industrie chimique.....	435.3	420.0	462.0	455.4
Miscellaneous Mfrg. - Industries manufac- turières diverses.....	160.4	152.0	143.7	166.2

TABLE - TABLEAU 3

Manufacturing inventories, by industry - Stocks manufacturières, par industries	Unadjusted		Seasonally adjusted	
	Chiffres non désaisonnalisés		Chiffres désaisonnalisés	
	November(r)	December(p)	November(r)	December(p)
	1975	1975	1975	1975
	Novembre(r)	Décembre(p)	Novembre(r)	Décembre(p)
(S'000,000)				
Inventories owned - Total - Stocks possédés.....	15,090.2	15,414.9	15,229.7	15,506.2
Non-durables - Biens non durables.....	7,581.7	7,796.5	7,654.1	7,877.1
Durables - Biens durables.....	7,508.5	7,618.4	7,575.6	7,629.1
Food and beverages - Aliments et boissons.....	2,133.6	2,145.5	2,035.9	2,091.5
Tobacco products - Tabac	297.1	319.5	341.5	350.1
Rubber - Caoutchouc.....	386.6	400.0	412.2	410.2
Leather - Cuir	130.8	138.4	137.4	140.1
Textile - Textile.....	513.3	524.3	529.0	539.7
Knitting mills - Bonneterie	117.9	119.9	122.8	122.6
Clothing - Habillement.....	374.9	415.3	403.2	435.4
Wood - Bois.....	549.0	553.3	576.0	563.8
Furniture and fixtures - Meubles et articles d'ameublement.....	231.4	232.8	236.1	235.9
Paper and allied industries - Papier et acti- vités annexes.....	1,039.7	1,077.7	999.5	1,056.6
Printing, publishing and allied industries - Imprimerie, édition et activités annexes.....	231.0	224.4	238.8	235.0
Primary metal - Première transformation des métaux.....	1,565.8	1,598.0	1,549.5	1,551.2

SECTION 6 - Continued - suite

TABLE - TABLEAU 3 - Concluded - fin

Manufacturing inventories, by industry - Stocks manufacturiers, par industries	Unadjusted		Seasonally adjusted	
	Chiffres non désaisonnalisés		Chiffres désaisonnalisés	
	November(r) 1975 Novembre(r)	December(p) 1975 Décembre(p)	November(r) 1975 Novembre(r)	December(p) 1975 Décembre(p)
(S'000,000)				
Metal fabricating (ex. machy. and transp. equip.) - Produits en métal (sauf les machines et le matériel de transport).....	1,225.2	1,255.3	1,246.6	1,279.5
Machinery - Machines.....	1,020.0	1,030.9	1,013.0	1,009.4
Transportation equipment - Matériel de transport.....	1,490.0	1,481.6	1,466.3	1,460.8
Electrical products - Produits électriques.....	1,066.6	1,090.5	1,104.8	1,132.6
Non-metallic mineral products - Produits minéraux non métalliques.....	366.8	382.7	383.3	395.9
Petroleum and coal products - Produits du pétrole et du charbon.....	914.1	975.5	945.2	1,021.5
Chemical and chemical products - Industrie chimique.....	960.6	962.3	981.3	963.4
Miscellaneous mfgg. - Industries manufac- turières diverses.....	482.2	493.7	507.3	511.0

TABLE - TABLEAU 4

Estimated value of shipments and unfilled
orders in manufacturing industries by economic
use classification - Valeur estimative
des livraisons et des commandes en carnet
des industries manufacturières par groupe
d'utilisation économique
(S'000,000)

	Unadjusted		Seasonally adjusted	
	Chiffres non désaisonnalisés		Chiffres désaisonnalisés	
	November(r) 1975 Novembre(r)	December(p) 1975 Décembre(p)	November(r) 1975 Novembre(r)	December(p) 1975 Décembre(p)
Shipments - Livraisons:				
Consumer goods - Biens de consommation:				
Non-durable - Non durables.....	2,129.0	2,141.9	2,094.8	2,215.2
Durable - Durables.....	342.0	318.0	308.5	335.2
Machinery and equipment - Machines et matériel.....	719.8	720.7	705.2	664.9
Construction materials and components - Matériaux et éléments de construction.....	732.6	674.8	720.4	737.9
Other intermediate goods and supplies - Autres produits et fournitures intermédiaires.....	2,082.4	2,012.4	2,103.8	2,139.5
Export-based industries - Produits orientés vers l'exportation.....	1,430.5	1,368.9	1,421.4	1,472.4
Supplementary classification: automotive products - Classification complémentaire: produits de l'automobile.....	1,410.5	1,338.9	1,414.0	1,442.5
Unfilled orders, at end of month - Commandes en carnet à la fin du mois:				
Consumer goods - Biens de consommation:				
Non-durable - Non durables.....	307.0	310.9	308.1	313.7
Durable - Durables.....	199.6	205.9	209.2	229.8
Machinery and equipment - Machines et matériel.	5,160.0	5,184.2	5,204.8	5,128.8
Construction materials and components - Matériaux et éléments de construction.....	1,915.5	1,932.6	1,964.8	2,017.1
Other intermediate goods and supplies - Autres produits et fournitures intermédiaires.....	1,769.4	1,803.3	1,824.5	1,842.5
Export-based industries - Produits orientés vers l'exportation.....	431.5	409.2	415.1	391.9
Supplementary classification: automotive products - Classification complémentaire: produits de l'automobile.....	253.8	262.9	246.2	246.4

SECTION 6 - Continued - suite
TABLE - TABLEAU 5

Estimated value of inventories owned and raw materials in manufacturing industries, by economic use classification - Valeur estimative des stocks possédés et des matières premières dans les industries manufacturières par groupe d'utilisation économique (\$'000,000)	Unadjusted - Chiffres non désaisonnalisés		Seasonally adjusted - Chiffres désaisonnalisés	
	November(r) 1975 Novembre(r)	December(p) 1975 Décembre(p)	November(r) 1975 Novembre(r)	December(p) 1975 Décembre(p)
Inventories owned - Stocks détenus:				
Consumer goods - Biens de consommation:				
Non-durable - Non durables.....	3,470.8	3,540.8	3,543.0	3,623.5
Durable - Durables.....	850.4	867.7	889.6	891.2
Machinery and equipment - Machines et matériel.....	2,175.4	2,166.8	2,196.3	2,203.4
Construction materials and component - Matériaux et éléments de construction.....	1,582.8	1,621.5	1,637.9	1,669.8
Other intermediate goods and supplies - Autres produits et fournitures intermédiaires.....	4,339.0	4,507.0	4,399.8	4,449.9
Export-based industries - Produits orientés vers l'exportation.....	2,678.0	2,717.8	2,598.7	2,654.7
Supplementary classification: automotive products - Classification complémentaire: produits de l'automobile.....	1,942.7	2,015.9	1,970.2	2,045.7
Inventories held: raw materials - Stocks détenus: matières premières:				
Consumer goods - Bien de consommation:				
Non-durable - Non durables.....	1,564.1	1,641.8	1,638.5	1,674.2
Durable - Durables.....	389.6	396.2	400.3	400.2
Machinery and equipment - Machines et matériel.....	916.5	922.5	933.0	922.9
Construction materials and component - Matériaux et éléments de construction.....	762.5	766.3	781.5	768.0
Other intermediate goods and supplies - Autres produits et fournitures intermédiaires.....	2,044.2	2,121.8	2,028.9	2,041.0
Export-based industries - Produits orientés vers l'exportation.....	1,114.3	1,128.3	1,052.4	1,060.5
Supplementary classification: automotive products - Classification complémentaire: produits de l'automobile.....	663.3	710.7	675.1	711.5

TABLE - TABLEAU 6

Estimated value of goods in process and finished products, in manufacturing industries, by economic use classification - Valeur estimative des produits en cours et des produits finis dans les industries manufacturières, par groupe d'utilisation économique (\$'000,000)	Unadjusted - Chiffres non désaisonnalisés		Seasonally adjusted - Chiffres désaisonnalisés	
	November(r) 1975 Novembre(r)	December(p) 1975 Décembre(p)	November(r) 1975 Novembre(r)	December(p) 1975 Décembre(p)
Inventories held - Stocks détenus:				
Goods in process - Produits en cours				
Consumer goods - Biens de consommation:				
Non-durable - Non durables.....	354.0	357.8	361.0	366.7
Durable - Durables.....	147.6	152.7	150.6	153.3
Machinery and equipment - Machines et matériel.....	1,340.0	1,352.9	1,300.3	1,396.8
Construction materials and component - Matériaux et éléments de construction.....	570.5	581.4	565.9	651.0
Other intermediate goods and supplies - Autres produits et fournitures intermédiaires.....	796.3	813.9	808.1	823.5
Export-based industries - Produits orientés vers l'exportation.....	847.8	885.8	836.3	860.0
Supplementary classification: automotive products - Classification complémentaire: produits de l'automobile:				
Finished products - Produits finis.....	485.1	503.3	466.9	478.5

SECTION 6 - Continued - suite

TABLE - TABLEAU 6 - Concluded - fin
Estimated value of goods in process and finished products, in manufacturing industries, by economic use classification - Valeur estimative des produits en cours et des produits finis dans les industries manufacturières, par groupe d'utilisation économique
(\$'000,000)

	Unadjusted - Chiffres non désaisonnalisés		Seasonally adjusted - Chiffres désaisonnalisés	
	November(r) 1975 Novembre(r)	December(p) 1975 Décembre(p)	November(r) 1975 Novembre(r)	December(p) 1975 Décembre(p)
Consumer goods - Biens de consommation:				
Non-durable - Non durables.....	1,552.6	1,541.1	1,543.5	1,582.6
Durable - Durables	313.1	318.8	338.7	337.7
Machinery and equipment - Machines et matériel.....	456.0	442.6	465.9	452.4
Construction materials and components - Matériaux et éléments de construction.....	425.6	445.6	455.7	457.2
Other intermediate goods and supplies - Autres produits et fournitures intermédiaires	1,498.5	1,571.3	1,562.8	1,585.4
Export-based industries - Produits orientés vers l'exportation	715.9	703.6	710.0	734.2
Supplementary classification: automotive products - Classification complémentaire: produits de l'automobile.....	794.3	802.0	828.2	855.7

TABLE - TABLEAU 7

Tobacco and beverages - Tabacs et boissons
December - Décembre, 1975

Tobacco - Tabac:	
Production of tobacco products - Production de produits du tabac:	
Cigarettes (millions).....	4,487
Cigars - Cigares (millions).....	38.4
Manufactured tobacco (thousand pounds) - Tabac manufacturé (milliers de livres):	
Fine cut - Haché fin.....	1,056
Other - Autres	189
Sales of tobacco products - Ventes des tabacs:	
Domestic - Au Canada:	
Cigarettes (millions).....	5,677
Cigars - Cigares (millions).....	46.9
Manufactured tobacco (thousand pounds) - Tabac manufacturé (en milliers de livres):	
Fine cut - Haché fin.....	1,421
Other - Autres.....	194
Ex-wharehouses - En provenance des entrepôts (millions):	
Cigarettes.....	74.5
Cigars - Cigares.....	1.0
Stocks, unmanufactured (million pounds) - Stocks de tabac non fabriqué (millions de livres).....	..
Beverage - Boissons:	
Production:	
Beer (thousand gallons) - Bière (en milliers de gallons).....	34,917(1)
Distilleries alcohol (ethyl) (million proof gallons) - Alcool (éthylque) des distilleries (en millions de gallons de preuve)	7.42(1)
Bottled spirits (millions proof gallons) - Spiritueux embouteillés (millions de gallons de preuve)	4.00(1)
Stocks, distilleries and bond warehouses (million proof gallons) - Stocks, distilleries et entrepôts de douane (en milliers de gallons de preuve).....	460.95(1)

(1) November - Novembre, 1975

TABLE - TABLEAU 8

Rubber (million pounds) - Caoutchouc
(Millions de livres)
December - Décembre, 1975

Imports - Importations:	
Natural and synthetic - importation naturelle et synthétique.....	..
Production:	
Synthetic - synthétique	38.51
Consumption - Consommation:	
Natural - Naturel	13.84
Synthetic - Synthétique.....	33.00
Reclaimed - Régénéré.....	2.18
Consumption of natural and synthetic - Total - Consommation de caoutchouc naturel et synthétique	49.02
Tires and tubes - Pneus et chambres à air	33.67
Footwear - Chaussures	1.04
Wire and cable - Fils et câbles.....	0.39
Stocks, end of period - Stocks, en fin de période:	
Natural - Naturel	14.94
x Confidential - Confidentiel	

TABLE - TABLEAU 9

Rubber products - Articles en caoutchouc
May - Mai, 1975

Rubber footwear (thousands pairs) - Chaussures (en milliers de paires):	
Production, total	270.0
Boots, all rubber - Bottes, tout caoutchouc:	
Knee, storm king and hip - Au genou, storm king, à la hanche	29.2
Lumbermen's etc. - Pour bûcherons, etc	4.5
Overshoes and galoshes - Couvre-chaussures.....	158.1
Light and heavy rubbers - Caoutchoucs.....	21.7
Utility canvas footwear - Chaussures tout usage avec hauts en toile.....	8.5
Shipments - Total - Livraisons	559.6
Stocks, end of period - Stocks, en fin de période	2,282.8

SECTION 6 - Continued - suite

TABLE - TABLEAU 10

Raw hides, skins and finished leather -
Peaux vertes et cuirs finis

December - Décembre, 1975

Raw hides and skins - Peaux vertes:	
Receipts - Reçues:	
Cattle hides (thousands) - Peaux de bovin (en milliers).....	212.2
Wettings - Trempées:	
Cattle hides (thousands) - Peaux de bovin (en milliers).....	193.6
Stocks:	
Cattle hides (thousands) - Peaux de bovin (en milliers).....	321.7
Calf and kip skins (thousands) - Peaux de veau et vachette (en milliers).....	152.1
Sheep and lamb skins (thousand dozens) - Peaux de mouton et d'agneau (en milliers de douzaines).....	11.0
Horse hides (thousands) - Peaux de cheval (en milliers).....	12.9
All other (thousands) - Toutes autres peaux (en milliers).....	x
Production of finished leather - Production de cuirs finis:	
Cattle leather - Cuir de bovin:	
Sole (thousand pounds) - Pour semelle (en milliers de livres).....	113.8
Upper (thousand square feet) - Pour empeignes (en milliers de pieds carrés).....	5,643.8
Glove and garment (thousand square feet) - Pour gants et vêtements (en milliers de pieds carrés).....	772.4
Splits, all types (thousand square feet) - Cuir fendu, tous genres (en milliers de pieds carrés).....	2,306.0
All other (thousand square feet) - Tout autre (en milliers de pieds carrés).....	316.4

x Confidential - Confidentiel.

TABLE - TABLEAU 11

Production of leather footwear (thousand
pairs) - Production de chaussures en cuir
(en milliers de paires)

December - Décembre, 1975

All footwear - Ensemble des chaussures:	
Men's (size 6 and up) - Hommes (pointures 6 et plus).....	973
Women's (size 4 and up) - Femmes (pointures 4 et plus).....	1,407
Boys' (under size 6) - Garçons (pointures moins de 6).....	x
Girls' (under size 4) - Filles (pointures moins de 4).....	x
Infants' and "Little children's" - Enfants et bébés.....	266
Total.....	2,969
Slippers - Pantoufles.....	458
Athletic footwear - Chaussures athlétiques.....	350

TABLE - TABLEAU 13

Production of sawn lumber (million feet board
measure) - Production de bois d'oeuvre (en
millions de pieds-mesure de planche)

November - Novembre, 1975

Canada, total.....	989.6
Nova Scotia - Nouvelle-Écosse.....	13.0
New Brunswick - Nouveau-Brunswick.....	22.4
Québec.....	187.0

Ontario.....	61.3
Saskatchewan.....	11.3
Alberta.....	20.0
British Columbia - Colombie-Britannique.....	674.6

TABLE - TABLEAU 16

New motor vehicles - Véhicules automobiles
neufs

January - Janvier, 1976

New motor vehicles (thousand units) - Véhicules automobiles neufs (en milliers d'unités):	
Motor vehicles - Total - Véhicules automobiles:	
Production.....	137.79
Shipments - Livraisons.....	129.68
Commercial including coaches or buses - Véhicules utilitaires, y compris autocars et autobus:	
Production.....	38.87
Shipments - Livraisons.....	35.70
Passengers cars - Voitures particulières:	
Production.....	98.92
Shipments - Livraisons.....	93.98
Imports less re-exports - Importations moins les réexportations.....	..
Exports - Exportations.....	..
Total domestic supply - Stocks globaux au Canada.....	..
Total (\$'000,000).....	412.9p
Passenger - Voitures particulières:	
Canadian and U.S. manufactured - Fabriquées au Canada et aux États-Unis.....	231.8p
Overseas manufactured - Fabriquées outre-mer...	38.6p
Commercial - Véhicules utilitaires:	
Canadian and U.S. manufactured - Fabriquées au Canada et aux États-Unis.....	113.9p
Overseas manufactured - Fabriquées outre-mer...	4.2p
New motor vehicle sales - Ventes de véhicules Automobiles neufs:	
Unadjusted - Total - Chiffres non désaisonna- lisés.....	70,241p
Seasonally adjusted - Chiffres désaisonna- lisés.....	91,545p
Passenger - Voitures particulières:	
Unadjusted - Total - Chiffres non désaisonna- lisés.....	50,065p
Seasonally adjusted - Chiffres désaisonna- lisés.....	67,505p
Canadian and U.S. manufactured - Fabriquées au Canada et aux États-Unis:	
Unadjusted - Total - Chiffres non désaisonna- lisés.....	41,871p
Seasonally adjusted - Chiffres désaisonna- lisés.....	54,507p
Overseas manufactured - Fabriquées outre-mer:	
Unadjusted - Total - Chiffres non désaisonna- lisés.....	8,194p
Seasonally adjusted - Chiffres désaisonna- lisés.....	12,998p
Commercial - Véhicules utilitaires:	
Unadjusted - Total - Chiffres non désaisonna- lisés.....	20,176p
Seasonally adjusted - Chiffres désaisonna- lisés.....	24,040p
Canadian and U.S. manufactured - Fabriquées au Canada et aux États-Unis.....	19,290p
Overseas manufactured - Fabriquées outre-mer.....	886p

SECTION 6 - Concluded - fin

TABLE - TABLEAU 17

Refrigerators, freezers, washing machines and clothes dryers (thousand units) - Réfrigérateurs, congélateurs, machines à laver et sècheuses (en milliers d'unités)	
December - Décembre, 1975	
Mechanical refrigerators, domestic type - Réfrigérateurs mécaniques, modèles ménagers:	
Production.....	47.54
Sales - Ventes.....	45.49
Factory stocks, end of period - Stocks à l'usine, en fin de période.....	83.00
Freezers, domestic type home and farm - Congélateurs, modèles ménagers et agricoles:	
Production.....	39.54
Sales - Ventes.....	43.00
Factory stocks, end of period - Stocks à l'usine, en fin de période.....	12.68
Refrigerators and freezers, household type - Réfrigérateurs et congélateurs ménagers:	
Imports - Importations.....	..
Exports - Exportations.....	..
Domestic washing machines - Machines à laver ménagères:	
Production.....	45.39
Sales - Ventes.....	40.98
Factory stocks, end of period - Stocks à l'usine, en fin de période.....	62.61
Imports - Importations.....	..
Exports - Exportations.....	..
Clothes dryers - Sècheuses:	
Production.....	32.78
Sales - Ventes.....	32.22
Factory stocks, end of period - Stocks à l'usine, en fin de période.....	52.21

TABLE - TABLEAU 18

Radio and television receiving sets (thousand units) - Récepteurs de radio et de télévision (en milliers d'unités)	
December - Décembre, 1975	
Manufacturers' sales of 'made-in-Canada' set - Ventes des fabricants d'appareils fabriqués au Canada:	
Radio receivers - Total - Radio récepteurs.....	74.5
Combinations - Radio-phones.....	11.4
Record players - Tourne-disques.....	11.5
Television receivers - Total - Téléviseurs.....	50.9
Atlantic provinces - Provinces de l'Atlantique.....	3.9
Quebec.....	14.2
Ontario.....	20.4
Manitoba.....	2.9
Saskatchewan.....	1.5
Alberta.....	4.1
British Columbia - Colombie-Britannique.....	4.0
Colour T.V. sets - Téléviseurs (couleurs).....	45.6
Imports - Importations:	
Radio sets - Radio récepteurs.....	..
Television sets - téléviseurs.....	..

SECTION 7

TABLE - TABLEAU 1

Electric energy - Énergie électrique ('000,000 kwh.)	
December(p) - Décembre(p), 1975	
Net generation - Production nette:	
Hydraulic - Hydraulique.....	19,014
Thermal - Thermique.....	7,193

Total.....	26,207
Utilities - Services d'utilité publique.....	23,437
Industries.....	2,770
Net exports - Exportations nettes.....	445
Available - Disponible:	
Total.....	25,762
Primary - Primaire.....	25,556
Secondary - Secondaire.....	206

TABLE - TABLEAU 2

Electric power available, by province - Énergie électrique disponible, par province ('000,000 kwh.)	
December(p) - Décembre(p), 1975	
Canada.....	25,762
Newfoundland - Terre-Neuve.....	565
Prince Edward Island - Île-du-Prince-Édouard.....	45
Nova Scotia - Nouvelle-Écosse.....	511
New Brunswick - Nouveau-Brunswick.....	647
Québec.....	8,857
Ontario.....	8,342
Manitoba.....	1,294
Saskatchewan.....	723
Alberta.....	1,517
British Columbia - Colombie-Britannique.....	3,189
Yukon and N.W.T. - Yukon et T.N.-O.....	72

TABLE - TABLEAU 5

Refined petroleum products (thousand barrels) - Produits raffinés du pétrole (en milliers de barils)	
September - Septembre, 1975	
Refinery receipts - Total - Arrivages aux raffineries.....	48,177
Production of saleable products - Production vendable:	
All products - Total - Tous produits.....	46,736
Motor gasoline - Essence pour moteurs.....	17,226
Heavy fuel oil - Mazouts lourds.....	7,587
Diesel fuel oil - Huiles diesel.....	6,264
Light fuel oil - Mazouts légers.....	6,619
Aviation fuel - Carburant d'aviation.....	2,344
Asphalt - Asphalte.....	2,340
Liquefied petroleum gases - Gaz de pétrole liquéfiés.....	719
Other products - Autres produits.....	4,364
Net sales in Canada - Ventes nettes au Canada:	
All products - Total - Tous produits.....	44,230
Motor gasoline - Essence pour moteurs.....	19,117
Heavy fuel oil - Mazouts lourds.....	5,727
Diesel fuel oil - Huiles diesel.....	6,366
Light fuel oil - Mazouts légers.....	4,511
Aviation fuel - Carburant d'aviation.....	2,543
Asphalt - Asphalte.....	2,774
Liquefied petroleum gases - Gaz de pétrole liquéfiés.....	709
Other products - Autres produits.....	2,483
Closing inventories - Stocks de fermeture:	
All products - Total - Tous les produits.....	124,566
Motor gasoline - Essence pour moteurs.....	23,348
Heavy fuel oil - Mazouts lourds.....	19,763
Diesel fuel oil - Huiles diesel.....	16,705
Light fuel oil - Mazouts légers.....	41,268
Aviation fuel - Carburant d'aviation.....	4,685
Asphalt - Asphalte.....	2,097
Liquefied petroleum gases - Gaz de pétrole liquéfiés.....	597
Other products - Autres produits.....	16,107

SECTION 7 - Concluded - fin

TABLE - TABLEAU 6

Metals (million lbs.) - Métaux (millions de livres)

December - Décembre, 1975

Copper - Cuivre:	
Total metal content - Total teneur en métal:	
Production.....	133.5
Exports - Exportations.....	..
Refined copper - Cuivre affiné:	
Production.....	90.6
Exports - Exportations.....	..
Nickel:	
Production.....	45.2
Exports - Exportations.....	..
Lead - Plomb	
Total metal content - Total teneur en métal:	
Production.....	93.3
Exports - Exportations.....	..
Refined lead - Plomb affiné:	
Production.....	1.0
Exports - Exportations.....	..
Molybdenum - Molybdène:	
Production.....	2.8
Exports - Exportations.....	..
Zinc:	
Total metal content - Total teneur en métal:	
Production.....	227.9
Exports - Exportations.....	..
Refined zinc - Zinc affiné:	
Production.....	89.7
Exports - Exportations.....	..
Aluminum and Bauxite ore Imports - Importations de minerai d'aluminium et de bauxite.....	..
Iron ore - Minerai de fer:	
Producers' shipments (thousand tons) - Livraisons des producteurs (millions de tonnes).....	480.9

Gold (thousand troy ounces) - Or (en milliers d'onces troy):

Production.....	134
Mint gold purchases - Achat d'or pour la monnaie.....	0
Silver (thousand troy ounces) - Argent (milliers d'onces troy):	
Production.....	3,952
Exports - Exportations.....	..
Uranium:	
Production.....	1,307.5

TABLE - TABLEAU 7

Non-metallic minerals (thousand tons) - Minéraux non métalliques (en milliers de tonnes)

December - Décembre, 1975

Asbestos - Amiante:	
Producers' shipments - Livraisons des producteurs.....	140.1
Exports - Exportations.....	..
Gypsum - Gypse:	
Producers' shipments - Livraisons des producteurs.....	554
Cement - Ciment:	
Production.....	670
Producers' shipments - Livraisons des producteurs.....	550
Lime - Chaux:	
Producers' shipments - Livraisons des producteurs.....	140.9
Salt - Sel:	
Producers' shipments - Livraisons des producteurs.....	503.5
Imports - Importations.....	..
Potash - Potasse:	
Production.....	467.2

SECTION 8

TABLE - TABLEAU 1

Building permits, by type - Permis de construire selon le genre

(\$'000,000)

	Unadjusted		Seasonally adjusted	
	Chiffres non désaisonnalisés		Chiffres désaisonnalisés	
	November(r) 1975	December 1975	November(r) 1975	December 1975
	Novembre(r)	Décembre	Novembre(r)	Décembre
Total.....	892.2	830.4	976.5	1,020.6
Non-residential - Construction non résidentielle:				
Total.....	375.1	424.0	414.4	450.1
Industrial - Industrielle.....	67.1	68.8	70.5	86.7
Commercial - Commerciale.....	184.2	221.3	217.7	211.3
Institutional and government - Institutionnelle et gouvernementale.....	123.8	134.3	126.3	152.0
Residential - Résidentielle.....	517.1	406.0	562.0	570.5
Canada, 55 municipalities - Canada, 55 municipalités.....	323.3	383.0	384.6	386.8

SECTION 8 - Concluded - fin

TABLE - TABLEAU 2

Building permits, by province - Permis de construire, par province (\$'000,000)	December - Décembre, 1975	
Canada.....	830.4	
Newfoundland - Terre-Neuve.....	2.5	
Prince Edward Island - Île-du-Prince-Édouard.....	1.9	
Nova Scotia - Nouvelle-Écosse.....	33.3	
New Brunswick - Nouveau-Brunswick.....	15.2	
Québec.....	153.9	
Ontario.....	355.3	
Manitoba.....	13.0	
Saskatchewan.....	23.5	
Alberta.....	116.1	
British Columbia - Colombie-Britannique.....	115.6	
Yukon.....	-	
Northwest Territories - Territoires du Nord-Ouest.....	0.0	

SECTION 9

TABLE - TABLEAU 10

Sugar (million pounds) - Sucre (millions de livres)	December - Décembre, 1975	
Raw cane sugar - Sucre de canne brut:		
Acquisitions - Acquisitions.....		161.0
Stocks, end of period - Stocks, en fin de période.....		413.4
Refined sugar - Sucre raffiné:		
Production:		
Beet - De betterave.....		54.2
Cane - De canne.....		123.1
Total.....		177.3
Shipments - Expédition:		
Beet - De betterave.....		20.7
Cane - De canne.....		110.1
Total.....		130.8
Stocks, end of period - Stocks, en fin de période.....		323.1

SECTION 10

TABLE - TABLEAU 1

Value of retail trade by type of business (million dollars) - Valeur du commerce de détail par genre d'entreprise (millions de dollars)	Unadjusted Chiffres non désaisonnalisés		Seasonally adjusted Chiffres désaisonnalisés	
	November(r) 1975 Novembre(r)	December(p) 1975 Décembre(p)	November(r) 1975 Novembre(r)	December(p) 1975 Décembre(p)
Grocery and combination - Épicerie et épicerie-boucheries.....	1,054.7	1,158.4	1,069.7	1,092.1
All other food stores - Tous les autres magasins d'alimentation.....	81.2	102.1	84.5	96.8
Department stores - Grands magasins.....	593.3	867.5	482.4	479.1
General merchandise stores - Magasins de marchandises diverses.....	148.4	180.2	105.5	124.2
General stores - Magasins généraux.....	87.7	104.3	87.6	95.2
Variety stores - Bazaars.....	80.6	138.1	74.1	74.4
Motor vehicle dealers - Concessionnaires d'automobiles.....	903.7	908.1	989.2	1,052.9
Service stations and garages - Stations-service et garages.....	356.8	367.2	352.2	379.7
Automotive parts and accessories stores - Magasins de pièces et d'accessoires d'automobiles.....	100.5	114.4	91.6	104.6
Clothing stores - Magasins de vêtements:				
Men's - Hommes.....	67.6	101.2	58.4	58.3
Women's - Femmes.....	83.1	113.7	77.0	75.2
Family - Famille.....	73.9	111.1	63.8	75.3
Shoe stores - Magasins de chaussures.....	51.1	57.6	39.4	43.0
Hardware stores - Quincailleries.....	49.5	66.7	46.6	52.8
Furniture and appliance stores - Magasins de meubles et d'appareils ménagers.....	133.0	143.2	118.3	120.5
Pharmacies patent medicines and cosmetics - Produits pharmaceutiques, médicaments brevetés et produits de beauté.....	122.4	172.5	133.3	143.1
Book and stationary stores - Librairies-papeterie.....	16.8	31.7	17.0	21.2
Florists - Fleuristes.....	12.7	24.6	14.9	16.4
Jewelry stores - Bijouterie.....	38.6	102.8	35.9	37.6
Sporting goods and accessories - Magasins d'articles de sport et d'accessoires.....	39.1	63.8	49.0	53.9
All other stores - Tous les autres magasins.....	549.6	840.3	585.6	592.3
Total.....	4,701.4	5,769.5	4,498.5	4,736.3

SECTION 10 - Concluded - fin
TABLE - TABLEAU 1.1

Value of retail trade by province and selected metropolitan areas (million dollars) - Valeur du commerce de détail, provinces et régions métropolitaines (millions dollars)	Unadjusted - Chiffres non désaisonnalisés		Seasonally adjusted - Chiffres désaisonnalisés	
	November(r) 1975 Novembre(r)	December(p) 1975 Décembre(p)	November(r) 1975 Novembre(r)	December(p) 1975 Décembre(p)
Newfoundland - Terre-Neuve	89.7	110.1	88.7	89.8
Prince Edward Island - Île-du-Prince- Edouard	20.4	24.4	20.6	22.1
Nova Scotia - Nouvelle-Écosse.....	143.4	185.9	136.3	150.5
New Brunswick - Nouveau-Brunswick	121.2	146.2	117.2	125.6
Quebec	1,145.6	1,375.3	1,118.1	1,152.5
Ontario.....	1,825.6	2,271.2	1,754.0	1,836.8
Manitoba	194.2	239.2	183.1	198.7
Saskatchewan	198.6	232.8	193.9	198.6
Alberta.....	421.3	502.3	406.9	406.4
British Columbia - Colombie-Britannique.....	531.3	669.4	512.8	539.6
Yukon and Northwest Territories - Yukon et Territoires du Nord-Ouest.....	10.6	12.7	10.4	11.4
Montreal.....	559.2	649.9
Toronto.....	659.7	789.4
Winnipeg.....	117.4	147.9
Vancouver.....	266.7	328.4

SECTION 12
TABLE - TABLEAU 1

Carloadings of revenue freight of Canadian railways (thousand cars) - Chargement de wagons de fret payant: chemins de fer canadiens (milliers de wagons)	January - Janvier, 1976	
Total railway revenue freight loadings (carload and non-carload) (000 tons) - Total trafic-marchandises (wagons chargée et non-chargés (000 tonnes):		
Unadjusted - Chiffres non désaisonnalisés	16,303	Other metal ores and concentrates - Autres minerais et concentrés..... 17.8
Seasonally adjusted - Chiffres désaisonnalisés..... 19,061		Potash - Potasse..... 7.1
Total revenue cars loaded (carload only) - Total chargement de wagons payants (wagons chargés seulement)..... 264.1		Coal, sand, cement and other mine products - Houille, sable, ciment et autres produits miniers..... 34.1
Farm products and food - Produits agricoles et denrées alimentaires		Forest products - Produits forestiers:
Wheat - Blé..... 14.6		Lumber and plywood - Bois d'oeuvres et contre-plaques..... 15.0
Other grain and grain products - Autres grains et produits..... 15.2		Pulpwood - Bois à pâte..... 12.0
Fresh fruits and vegetables - Fruits et légumes frais..... 1.7		Other forest products - Autres produits forestiers..... 4.8
Other agriculture products - Autres produits agricoles..... 1.5		Iron and steel, primary and manufactured - Fer et aciers, primaires et fabriqués..... 4.6
Animals and their products - Animaux et leurs produits..... 1.9		Manufacturers and miscellaneous - Fabrications et divers
Prepared food products - Denrées alimentaires préparées..... 4.1		Other metals, primary and manufactured - Autres métaux primaires et fabriqués..... 2.3
Mine products - Produits miniers:		Motor vehicles and parts (incl. agricultural) - Automobiles et pièces (agricoles inclues)..... 11.6
Iron ore and concentrates - Minerais et concentrés..... 37.0		Refined petroleum products - Produits pétroliers raffinés..... 17.0
		Chemicals and acids - Produits chimiques et acides..... 5.3
		Paper and paper board - Papier et carton..... 6.6
		Other manufacturers and miscellaneous - Autres fabrications et divers..... 49.9
		Non carloads (small package freight) - Expédition de marchandises de détail..... 113
		Receipts from U.S. connections - Wagons reçus des États-Unis..... 37.2
		Piggy back traffic (incl. in loadings) - Service railroute (wagons chargée inclus)..... 23.2

Published by authority of the Minister of Industry, Trade and Commerce

Publication autorisée par le ministre de l'Industrie et du commerce



Statistics
Canada

Statistique
Canada

Canadian

STATISTICAL REVIEW

weekly supplement

supplément hebdomadaire,

REVUE STATISTIQUE

du Canada

March - Mars 26, 1976

This issue contains statistics which will be incorporated in the March issue of the *Canadian Statistical Review*.

Where available, seasonally adjusted series appear together with unadjusted series in the main tables of Sections 2 to 13. Unless otherwise indicated, data are unadjusted for seasonality.

La présente édition contient les statistiques qui apparaîtront dans le numéro de mars de la *Revue Statistique du Canada*.

Lorsqu'elles sont disponibles, les séries désaisonnalisées apparaissent maintenant avec les séries non désaisonnalisées dans les principaux tableaux des sections 2 à 13. Sauf mention contraire, les données ne sont pas corrigées des variations saisonnières.

SECTION 8

TABLE - TABLEAU 6

Dwelling units started, centres 10,000 and over - Logements mis en chantier, agglomérations de 10,000 habitants et plus
(number - nombre)

January - Janvier, 1976

Canada	12,450
Atlantic provinces - Provinces de l'Atlantique	591
Québec	4,056
Ontario	3,931
Manitoba	354
Saskatchewan	362
Alberta	1,376
British Columbia - Colombie-Britannique	1,780
Metropolitan areas - Zones métropolitaines:	
Montréal	3,387
Toronto	1,247
Winnipeg	333
Vancouver	982
Canada seasonally adjusted at annual rates - Canada désaisonné taux annuels	223.2

TABLE - TABLEAU 7

Dwelling units completed, centres 10,000 and over - Logements achevés, agglomérations de 10,000 habitants et plus
(number - nombre)

January - Janvier, 1976

Canada	13,708
Atlantic provinces - Provinces de l'Atlantique	1,162
Québec	3,109
Ontario	6,136
Manitoba	330
Saskatchewan	491
Alberta	778
British Columbia - Colombie-Britannique	1,702
Metropolitan areas - Zones métropolitaines:	
Montréal	2,177
Toronto	3,323
Winnipeg	328
Vancouver	813
Canada, seasonally adjusted at annual rates - Canada, désaisonné taux annuels	172.0

Note: This supplement is distributed without charge to subscribers to the *Canadian Statistical Review* (Catalogue 11-003).

SYMBOLS

. . . not available
r revised
p preliminary
- nil or zero
* advance estimate
c correction

Note: Le présent supplément, est distribué gratuitement aux abonnés à la *Revue statistique du Canada* (Catalogue 11-003F).

SIGNES CONVENTIONNELS

. . . non disponible
r chiffre révisé
p chiffre provisoire
- néant ou zéro
* estimation provisoire
c correction

SECTION 8 - Concluded - fin

TABLE - TABLEAU 8

Dwelling units under construction, centres
10,000 and over - Logements en construction,
agglomérations de 10,000 habitants et plus
(number - nombre)

	January - Janvier, 1976
Canada.....	144,775
Atlantic provinces - Provinces de l'Atlantique.....	10,627
Québec.....	27,031
Ontario.....	66,037
Manitoba.....	4,190
Saskatchewan.....	5,079
Alberta.....	14,105
British Columbia - Colombie-Britannique.....	17,706
Metropolitan areas - Zones métropolitaines:	
Montréal.....	19,657
Toronto.....	34,020
Winnipeg.....	3,805
Vancouver.....	9,420
Canada, seasonally adjusted at annual rates - Canada, désaisonnalisé taux annuels.....	146.8

SECTION 10

TABLE - TABLEAU 5

Retail Trade - Consumer credit outstanding -
by kind of business - Commerce de détail, du
crédit à la consommation en cours suivant
le genre de commerce
(\$'000,000)

4th Qtr - 4e trim, 1975

Retail Trade - Total - Commerce de détail.....	2,417.7
Food group - Groupe des aliments:	
Grocery and other food stores - Épiceries et autres magasins d'alimentation.....	81.1
General merchandise group - Groupe des mar- chandises générales:	
Department stores - Grands magasins.....	1,232.3
General merchandise stores - Magasins de marchandises diverses.....	25.8
General stores - Magasins généraux.....	63.9
Variety stores - Bazaars.....	32.1
Automotive group - Groupe de l'automobile:	
Motor vehicle dealers - Marchands de véhi- cules automobiles.....	83.1
Garages and service stations - Garages et stations-service.....	101.6
All other automotive businesses - Autres commerces de l'automobile.....	145.4
Apparel and accessory group - Groupe des vêtements et accessoires:	
Men's and boys' clothing stores - Magasins de vêtements pour hommes et garçons.....	48.8
Women's clothing stores - Magasins de vêtements pour femmes.....	32.7
Family clothing stores - Magasins de vêtements pour la famille.....	43.4
All other apparel and accessories stores - Tous les autres magasins de vêtements et accessoires.....	23.8
Hardware and home furnishing group - Groupe de la quincailleries et des fournitures de maison:	
Hardware stores - Quincailleries.....	43.6
Furniture, T.V., radio and household appliances stores - Magasins de meubles, téléviseurs, radios et appareils ménagers.....	191.8
All other hardware and home furnishing stores - Autres magasins de fournitures de maison et quincailleries.....	22.1

Other retail stores group - Groupe des autres
magasins de détail:

Fuel dealers - Marchands de combustible.....	167.0
Jewelry - Bijouteries.....	29.4
All other retail - Autres magasins de détail.....	49.8

TABLE - TABLEAU 6

Consumer credit, balances outstanding:
selected holders - Crédit à la consom-
mation, créances actives détenues par une
sélection de créanciers
(\$'000,000)

January - Janvier, 1976

Sales finance and consumer loan companies - Sociétés de financement des ventes et de prêts au consommateur:	
Installment financing - Crédit à tempérament.....	1,133
Personal cash loans - Prêts personnels en espèces:	
Small - Petits prêts.....	247
Other - Autres prêts.....	1,494
Chartered banks personal loans - Prêts personnels des banques à charte.....	13,213
Quebec savings bank loans - Prêts des banques d'épargne du Québec.....	59
Life insurance companies policy loans - Prêts sur polices d'assurance-vie.....	1,167
Department stores - Grands magasins.....	1,163
Furniture and appliance stores - Magasins de meubles et appareils ménagers.....	187
Sub-total monthly reporters - Total partiel enquêtes mensuels:	
Unadjusted - Chiffres non désaisonnalisés.....	18,663
Seasonally adjusted - Chiffres désaisonna- lisés.....	18,851

SECTION 11

TABLE - TABLEAU 1

Merchandise exports (including re-exports),
major countries and areas - Exportations de
marchandises (y compris les réexportations),
principaux pays et principales régions
(\$000,000)

December - Décembre, 1975

All countries - Tous pays.....	2,823.4*
United, States - États-Unis.....	1,813.8*
United Kingdom - Royaume-Uni.....	122.8*
All other countries - Tous autres pays.....	866.8*
Western Europe - Europe occidentale.....	416.7
European Common Market - Marché commun.....	226.4*
Belgium and Luxembourg - Belgique et Luxembourg.....	37.2
France.....	27.0
West Germany - République fédérale d'Alle- magne.....	57.1
Italy - Italie.....	50.6
Netherlands - Pays-Bas.....	45.0
Norway - Norvège.....	13.2
Eastern Europe - Europe orientale.....	124.5
U.S.S.R. - U.R.S.S.....	81.2
Middle East - Moyen-Orient.....	37.5
Other Africa - Autres pays d'Afrique.....	28.6
Republic of South Africa - République sud-africaine.....	5.9
Other Asia - Autres pays d'Asie.....	277.6
India - Inde.....	4.9
Japan - Japon.....	202.7
People's Republic of China - République populaire de Chine.....	29.8
Oceania - Océanie.....	23.7
Australia - Australie.....	19.1

SECTION 11 - Continued - suite

TABLE - TABLEAU 1 - Concluded - fin

Merchandise exports (including re-exports), major countries and areas - Exportations de marchandises (y compris les réexportations), principaux pays et principales régions (\$000,000)	
December - Décembre, 1975	
South America - Amérique du sud.....	40.5
Venezuela - Vénézuéla.....	14.1
Central America and Antilles - Amérique centrale et Antilles.....	65.2
Mexico - Mexique.....	20.3
All countries - Tous pays:	
Seasonally adjusted - Chiffres désaisonnalisés.....	3,061.8 *
United States - États-Unis:	
Seasonally adjusted - Chiffres désaisonnalisés.....	1,972.4 *
United Kingdom - Royaume-Uni:	
Seasonally adjusted - Chiffres désaisonnalisés.....	129.6 *
All other countries - Tous autres pays:	
Seasonally adjusted - Chiffres désaisonnalisés.....	959.9 *
European Common Market - Marché commun européen:	
Seasonally adjusted - Chiffres désaisonnalisés.....	230.0 *
* January - Janvier	
Preliminary - Préliminaire 1976	

TABLE - TABLEAU 2

Merchandise imports, major countries and areas - Importations de marchandises, principaux pays et principales régions. ('000,000)	
December - Décembre, 1975	
All countries - Tous pays.....	2,994.2 *
United States - États-Unis.....	1,963.5 *
United Kingdom - Royaume-Uni.....	94.3 *
All other countries - Tous autres pays.....	936.5 *
Western Europe - Europe occidentale.....	301.2
European Common Market - Marché commun.....	154.1 *
Belgium and Luxembourg - Belgique et Luxembourg.....	8.2
France.....	29.4
West Germany - République fédérale d'Allemagne.....	69.9
Italy - Italie.....	29.8
Netherlands - Pays-Bas.....	13.6
Eastern Europe - Europe orientale.....	12.5
Middle East - Moyen-Orient.....	207.0
Iran.....	52.7
Saudi Arabia - Arabie saoudite.....	114.0
Other Africa - Autres pays d'Afrique.....	36.3
Other Asia - Autres pays d'Asie.....	149.1
India - Inde.....	3.8
Japan - Japon.....	79.1
Oceania - Océanie.....	24.7
Australia - Australie.....	22.0
South America - Amérique du sud.....	116.6
Brazil - Brésil.....	21.8
Venezuela - Vénézuéla.....	84.4
Central America and Antilles - Amérique centrale et Antilles.....	30.2
Jamaica - Jamaïque.....	0.8
Netherlands Antilles - Antilles néerlandaises.....	..

All countries - Tous pays:	
Seasonally adjusted - Chiffres désaisonnalisés.....	3,263.5 *
United States - États-Unis:	
Seasonally adjusted - Chiffres désaisonnalisés.....	2,132.2 *
United Kingdom - Royaume-Uni:	
Seasonally adjusted - Chiffres désaisonnalisés.....	100.4 *
All other countries - Tous autres pays:	
Seasonally adjusted - Chiffres désaisonnalisés.....	1,030.9 *
European Common Market - Marché commun européen:	
Seasonally adjusted - Chiffres désaisonnalisés.....	165.6 *
* January - Janvier	
Preliminary - Préliminaire 1976	

TABLE - TABLEAU 3

Merchandise exports, by commodity classification (million dollars) - Exportations par marchandise, selon la classification des marchandises (en millions de dollars)	
December - Décembre, 1975	
Index of prices - Indice des prix (1971=100).....	178.5
Index of physical volume - Indice du volume (1971=100).....	110.3
Exports and re-exports - Total - Exportations et réexportations.....	2,911.1
Re-exports - Réexportations.....	56.0
Domestic exports - Total - Exportations.....	2,855.1
Live animals - Total - Animaux vivants.....	15.8
Food, feed, beverages and tobacco - Total - Aliments, provendes, boissons et tabacs.....	403.9
Meat and meat preparations - Viandes et préparations.....	10.4
Fish, fresh or frozen - Poissons frais ou congelés.....	19.6
Shellfish, preserved fish - Mollusques, crustacés et poisson en conserve.....	16.0
Wheat - Blé.....	210.6
Wheat flour - Farine de blé.....	9.5
Other cereals and preparations - Autres céréales et préparations.....	67.1
Other foods - Autres aliments.....	21.8
fodder and feed - Fourrage et provendes.....	13.7
Whisky.....	20.0
Inedible crude materials - Total - Matières brutes non comestibles.....	794.6
Hides, skins and furs - Peaux, cuirs et fourrures.....	7.4
Oilseeds - Graines oléagineuses.....	36.4
Crude wood materials - Matières en bois brut.....	7.7
Ores, concentrates and scrap - Minerais, concentrés et déchets:.....	
Iron - Fer.....	73.9
Copper - Cuivre.....	40.8
Nickel.....	36.0
Radio-active - Métaux radioactifs.....	14.8
Other non-ferrous - Autres métaux non ferreux.....	59.4
Crude petroleum - Pétrole brut.....	270.3
Natural gas - Gaz naturel.....	132.5
Asbestos, unmanufactured - Amiante non ouvré.....	33.9
Non-metallic minerals - Minéraux non métalliques.....	72.2
Inedible fabricated materials - Total - Matières ouvrées non comestibles.....	733.3
Lumber - Sciages.....	80.5
Veneer and plywood - Placages et contreplaqués.....	7.7

SECTION 11 - Continued - suite

TABLE - TABLEAU 3 - Concluded - fin

Merchandise exports, by commodity classification (million dollars) - Exportations par marchandise, selon la classification des marchandises (en millions de dollars)	
December - Décembre, 1975	
Wood pulp - Pâte de bois.....	144.6
Newsprint paper - Papier-journal.....	84.0
Other paper and board - Autres papiers et cartons.....	14.5
Textiles fabricated materials - Ouvrages en matières textiles.....	7.0
Chemicals - Produits chimiques.....	34.6
Fertilizers and materials - Engrais et matières fertilisantes.....	37.5
Synthetic rubber and plastics - Caoutchouc synthétique et plastique.....	12.7
Primary iron and steel - Fer et acier primaire.....	12.4
Steel plate and sheet - Tôle et feuille d'acier.....	10.1
Other iron and steel - Autres produits du fer et acier.....	32.2
Non-ferrous metals and alloys - Métaux non ferreux et alliages:	
Aluminum - Aluminium.....	42.7
Copper - Cuivre.....	38.8
Nickel.....	22.5
Zinc.....	23.6
Other - Autres.....	17.0
Inedible end products - Total - Produits finis non comestibles.....	898.6
Machinery - Total - Machines.....	116.0
General purpose machinery - Usage général.....	24.1
Conveying, materials handling - Convoyeurs et manutention des matériaux.....	10.7
Special industry - Industrielles spéciales.....	7.8
Farm - Agricoles.....	43.7
Transportation and communications equipment - Total - Matériel de transport et de communication.....	670.2
Motor vehicles - Total - Véhicules automobiles.....	524.1
Road motor vehicles - Véhicules automobiles.....	349.1
Motor vehicle engines - Moteurs de véhicules automobiles.....	43.3
Motor vehicle parts - Pièces de véhicules automobiles.....	131.7
Aircraft - Aéronefs.....	1.6
Aircraft engines and parts - Moteurs et pièces d'aéronefs.....	29.4
Communication and related equipment - Matériel de communication et matériel assimilé.....	26.6
Other equipment and tools - Autres matériaux et outils.....	64.0
Personal and household goods - Articles ménagers et personnels.....	17.8
Miscellaneous end products - Produits finis divers.....	30.7

TABLE - TABLEAU 4

Merchandise imports, by commodity classification (million dollars) - Importations par marchandise, selon la classification des marchandises (en millions de dollars)	
December - Décembre, 1975	
Index of prices - Indice des prix (1971=100).....	160.0
Index of physical volume - Indice du volume physique (1971=100).....	134.8

Imports - Total - Importations.....	2,806.6
Live animals - Total - Animaux vivants.....	4.2
Food, feed, beverages and tobacco - Total - Aliments, provendes, boissons et tabacs.....	200.4
Meat and meat preparation - Viandes et préparations.....	16.3
Fruits:	
Fresh - Frais.....	21.3
Other and preparations - Autres et préparations.....	12.9
Vegetables and preparations - Légumes et préparations.....	23.5
Raw sugar - Sucre brut.....	24.4
Coffee, cocoa and tea - Café, cacao et thé.....	17.3
Inedible crude materials - Total - Matières brutes non comestibles.....	461.6
Oilseeds - Graines oléagineuses.....	9.5
Cotton - Coton.....	5.4
Other textiles fibres - Autres fibres textiles.....	8.6
Iron ores and concentrates - Minerais et concentrés de fer.....	13.0
Aluminum ores and concentrates - Minerais et concentrés d'aluminium.....	13.0
Coal - Houille.....	61.1
Crude petroleum - Pétrole brut.....	304.0
Inedible fabricated materials - Total - Matières ouvrées non comestibles.....	475.8
Paper and board - Papiers et cartons.....	39.0
Yarn thread and cordage - Filés, fils et cordes.....	15.2
Cotton broad woven fabrics - Coton, tissus larges.....	8.6
Other broad woven fabrics - Autres tissus larges.....	17.2
Other textile materials - Autres matières textiles.....	18.9
Chemicals - Produits chimiques:	
Inorganic - Inorganiques.....	15.9
Organic - Organiques.....	33.2
Plastic and synthetic rubber - Matières plastiques et caoutchouc synthétique.....	42.1
Fuel oil - Mazout.....	2.1
Other petroleum products - Autres produits du pétrole.....	13.5
Steel plate and sheet - Tôle et feuille d'acier.....	18.6
Other primary iron and steel - Autres fer et acier primaires.....	39.3
Non-ferrous metals - Métaux non ferreux.....	35.8
Metal fab. basic products - Fabrication métalliques, produits de base.....	44.5
Inedible end products - Total - Produits finis non comestibles.....	1,638.3
Machinery - Total - Machines.....	333.7
General purpose - Usage général.....	60.5
Materials handling - Manutention des matériaux.....	25.0
Drilling and excavating - Forage et excavation.....	49.5
Machine tools, metal working - Machine-outils à métal.....	12.9
Other metal working - Autres machines pour travailler les métaux.....	12.5
Textile industries - Industries textiles.....	9.1
Other special industries - Autres industries spéciales.....	16.3
Farm - Matériel agricole.....	35.7
Tractors - Tracteurs.....	44.3
Tractors engines and parts - Moteurs et pièces de tracteurs.....	16.3
Transportation and communication equipment - Total - Matériel de transport et de communication.....	851.1

SECTION 11 - Concluded - fin

TABLE - TABLEAU 4 - Concluded - fin

Merchandise imports, by commodity classification (million dollars) - Importations par marchandise, selon la classification des marchandises (en millions de dollars)

December - Décembre, 1975

Motor vehicles and parts - Véhicules automobiles et pièces.....	709.7
Road motor vehicles - Véhicules automobiles.....	331.8
Motor vehicles engines - Moteurs de véhicules automobiles.....	72.5
Motor vehicles parts - Pièces de véhicules automobiles.....	305.4
Aircraft and parts - Aéronefs et pièces.....	40.3
Communications and related equipment - Matériel de communications et connexe.....	61.8
Other equipment and tools - Total - Autres matériel et outillage.....	218.2
Air conditioning and refrigeration - Climatisation d'air et réfrigération.....	14.1
Electric light and distribution - Éclairage et distribution d'électricité.....	36.8
Measuring, controlling and scientific - Instruments scientifiques, de mesure et de contrôle.....	35.4
Office machines - Machines de bureau.....	56.8
Personal and household goods - Total - Articles ménagers et personnels.....	110.5
Apparel and accessories - Vêtements et accessoires.....	51.4
Miscellaneous end products - Total - Produits finis divers.....	124.8
Books and pamphlets - Livres et brochures.....	13.9
Other printed matter - Autres imprimés.....	17.0
Photographic goods - Articles photographiques.....	23.7

SECTION 12

TABLE - TABLEAU 3

Operating statistics of air carriers in Canada - Statistique d'exploitation des transporteurs aériens au Canada
(\$000,000)

November - Novembre, 1975

Canadian carriers - Transporteurs canadiens:	
Operating revenues - Recettes d'exploitation.....	108.0

Operating expenses - Dépenses d'exploitation.....	118.2
Operating income - Revenu d'exploitation.....	- 10.2
Unit toll revenues - Recettes des péages:	
Cargo - Marchandises.....	14.3
Passengers - Passagers.....	82.7
Revenue cargo ton-miles - Tonnes-milles de marchandise payantes (millions).....	43.0
Revenues passagers carried (thousand) - Passagers payants transportés (milliers).....	1,269.5
Revenue passenger-miles - Passagers-milles payants (millions).....	1,084.1

SECTION 13

TABLE - TABLEAU 8

Index numbers of security prices, main groups - Indices des cours des valeurs mobilières (1971 = 100)

February - Février, 1976

Preferred stocks index, 29 stocks - Total - Indices des actions privilégiées, 29 valeurs.....	90.9
Common stocks - Industries (actions ordinaires):	
Investors index, 134 stocks - Indices des portefeuillistes, 134 valeurs.....	110.3
Industrial, 85 stocks - Total - Industries, 85 valeurs.....	113.7
Utilities, 28 stocks - Total - Services publics, 28 valeurs.....	90.5
Finance, 21 stocks - Total - Finances, 21 valeurs.....	123.3
Mining index, 27 stocks - Total - Indices des prix des titres miniers, 27 valeurs.....	104.6
Base metals, 5 stocks - Métaux communs, 5 valeurs.....	74.3
Golds, 9 stocks - Or, 9 valeurs.....	167.8

Published by authority of the Minister of Industry, Trade and Commerce

Publication autorisée par le ministre de l'Industrie et du commerce



Statistics
Canada

Statistique
Canada

Canadian

STATISTICAL REVIEW

weekly supplement

supplément hebdomadaire,

REVUE STATISTIQUE

du Canada

April - Avril 2, 1976

This issue contains statistics which will be incorporated in the April issue of the *Canadian Statistical Review*.

Where available, seasonally adjusted series appear together with unadjusted series in the main tables of Sections 2 to 13. Unless otherwise indicated, data are unadjusted for seasonality.

La présente édition contient les statistiques qui apparaîtront dans le numéro d'avril de la *Revue Statistique du Canada*.

Lorsqu'elles sont disponibles, les séries désaisonnalisées apparaissent maintenant avec les séries non désaisonnalisées dans les principaux tableaux des sections 2 à 13. Sauf mention contraire, les données ne sont pas corrigées des variations saisonnières.

SECTION 3

TABLE - TABLEAU 3.1

Canadian Balance of International Payments, all countries - Balance canadienne des paiements internationaux, tous pays (\$000,000)	Unadjusted — Chiffres non désaisonnalisés		Seasonally adjusted — Chiffres désaisonnalisés	
	3rd Qtr 1975 3e trim.	4th Qtr 1975 4e trim.	3rd Qtr 1975 3e trim.	4th Qtr 1975 4e trim.
Current receipts - Total - Recettes courantes.....	10,173r	10,832	10,241r	10,562
Current payments - Total - Paiements courants....	10,962r	12,155	11,484r	11,924
Current account balance - Balance au compte courant.....	- 753r	- 1,323	- 1,243r	- 1,362
Goods and services - Biens et services:				
Receipts - Recettes.....	9,825r	10,446	9,879r	10,213
Payments - Paiements.....	10,687r	11,885	11,258r	11,628
Balance.....	- 862r	1,439	- 1,379r	- 1,415
Merchandise Trade - Commerce de marchandises:				
Exports - Exportations.....	7,798r	8,912	8,254r	8,543
Imports - Importations.....	7,932r	8,803	8,467r	8,615
Balance.....	- 134r	109	- 213r	- 72
Services transactions - Opérations à titre de services:				
Receipts - Recettes.....	2,027r	1,534	1,625r	1,670
Payments - Paiements.....	2,755r	3,082	2,791r	3,013
Balance.....	- 728r	- 1,548	- 1,166r	- 1,343

Note: This supplement is distributed without charge to subscribers to the *Canadian Statistical Review* (Catalogue 11-003).


SYMBOLS

. . . not available
r revised
p preliminary
— nil or zero
* advance estimate
c correction

Note: Le présent supplément, est distribué gratuitement aux abonnés à la *Revue statistique du Canada* (Catalogue 11-003F).

SIGNES CONVENTIONNELS

. . . non disponible
r chiffre révisé
p chiffre provisoire
— néant ou zéro
* estimation provisoire
c correction



SECTION 3 - Continued - suite

TABLE - TABLEAU 3.1 - Concluded - fin

	Unadjusted		Seasonally adjusted	
	Chiffres non désaisonnalisés		Chiffres désaisonnalisés	
	3rd Qtr 1975 3e trim.	4th Qtr 1975 4e trim.	3rd Qtr 1975 3e trim.	4rd Qtr 1975 4e trim.
Travel - Dépenses de voyages:				
Receipts - Recettes.....	886	289	443r	472
Payments - Paiements.....	742	475	624r	621
Balance.....	144	- 186	- 181r	- 149
Interest and dividends - Intérêts et dividendes:				
Receipts - Recettes.....	174	171	184r	163
Payments - Paiements.....	585	960	658r	824
Balance.....	- 411	- 789	- 474r	- 661
Freight and shipping - Transport et navigations:				
Receipts - Recettes.....	415	480	438r	452
Payments - Paiements.....	500	550	512r	523
Balance.....	- 85	- 70	- 74r	- 71
Other service transactions - Autres trans- actions à titre de services:				
Receipts - Recettes.....	552r	594	560r	583
Payments - Paiements.....	846r	923	869r	908
Balance.....	- 294r	- 329	- 309r	- 325
Withholding tax - Impôt retenu à la source.....	- 82r	- 174	- 128r	- 137
Transfers - Transferts:				
Receipts - Recettes.....	348r	386	362r	349
Payments - Paiements.....	239r	270	226r	296
Balance.....	109r	116	136r	53
Inheritances and migrants' funds - Héritages et fonds des migrants:				
Receipts - Recettes.....	198	150	166r	150
Payments - Paiements.....	52	44	43	42
Balance.....	146	106	123r	108
Personal and institutions remittances - Versements à des particuliers et à des ins- titutions:				
Receipts - Recettes.....	68	62	68	62
Payments - Paiements.....	77	79	77r	79
Balance.....	- 9	- 17	- 9r	- 17
Withholding tax - Impôt retenu à la source.....	82r	174	128r	137
Official contributions - Contributions officielles.....	- 110r	- 147	- 106r	- 175

TABLE - TABLEAU 3.2

Canadian Balance of International Payments,
Country Distribution - Balance canadienne des
paiements internationaux, par pays choisis
(\$000,000)

	4th Qtr - 4e trim., 1975
United States - États-Unis:	
Receipts - Total - Recettes.....	6,884
Payments - Total - Paiements.....	8,204
Current account balance - Balance au compte courant.....	- 1,320
Trade balance merchandise - Balance du commerce de marchandises.....	- 119
Non-merchandise balance - Balance au compte des invisibles.....	- 1,201
United Kingdom - Royaume-Uni:	
Receipts - Total - Recettes.....	694
Payments - Total - Paiements.....	523
Current account balance - Balance au compte courant.....	171
Trade balance merchandise - Balance du commerce de marchandises.....	161
Non-merchandise balance - Balance au compte des invisibles.....	10
All other countries - Tous les autres pays:	
Receipts - Total - Recettes.....	3,080

Payments - Total - Paiements.....	3,254
Current account balance - Balance au compte courant.....	- 174
Trade balance merchandise - Balance du commerce de marchandises.....	67
Non-merchandise balance - Balance au compte des invisibles.....	- 241

TABLE - TABLEAU 3.3

Canadian balance of payments, all countries -
La balance canadienne des paiements inter-
nationaux, tous pays
(\$000,000)

	4th Qtr - 4e trim., 1975
Direct investment - Investissements directs:	
In Canada - Au Canada.....	10
Abroad - A l'étranger.....	- 135
Canadian stocks - Actions canadiennes:	
Trade in outstanding - Actions en circulation.....	- 54
New issues - Nouvelles émissions.....	64
Retirements - Retraits.....	- 3
Total.....	7

SECTION 3 - Concluded - fin

TABLE - TABLEAU 3.3 - Concluded - fin

	4th Qtr - 4e trim., 1975
Trade in outstanding Canadian bonds - Obligations canadiennes en circulation:	
Government of Canada - Gouvernement du Canada	122
Provincial - Provinciales	25
Municipal - Municipales	- 5
Corporation - De sociétés	18
Total	160
New issues of Canadian bonds - Nouvelles obligations canadiennes:	
Government of Canada - Gouvernement du Canada	23
Provincial - Provinciales	1,324
Municipal - Municipales	192
Corporation - De sociétés	574
Total	2,113
Retirements of Canadian bonds - Remboursements des obligations canadiennes:	
Government of Canada - Gouvernement du Canada	- 50
Provincial - Provinciales	- 23
Municipal - Municipales	- 30
Corporation - De sociétés	- 76
Total	- 179
Canadian bonds - Total - Obligations canadiennes	2,094
Foreign securities - Valeurs étrangères:	
Trade in outstanding - En circulation	- 71
New issues - Nouvelles émissions	- 10
Retirements - Retraits	3
Government of Canada loans and subscriptions - Prêts et souscriptions du gouvernement du Canada:	
Advances - Avances	- 157
Repayments - Remboursements	31
Columbia River Treaty (net) - Traité de "Columbia River" (net)	...
Export credits - Crédits d'exportations	24
Other long-term - Autres capitaux à long terme	33
Long-term capital - Total - Capitaux à long terme	1,829
Resident holdings of foreign currency - Avoirs des résidents en devises étrangères:	
Chartered bank net foreign currency position with non-residents - Position net en devises étrangères des banques à charte vis-à-vis des non résidents	- 290
Non-bank holdings of foreign currencies abroad - Avoirs non bancaires en devises étrangères à l'étranger	17
Non-resident holdings of - Détente non-résidentielle de:	
Canadian \$ deposits - Dépôts en \$ canadiens	169
Government demand liabilities - Passif à vue gouvernemental	60
Treasury bills - Bons du trésor	- 4
Finance company paper - Effets des sociétés de financement	125
Other finance company obligations - Autres effets financiers	- 46
Commercial paper - Effets commerciaux	16
Other paper - Autres titres	- 50
All other transactions - Toutes autres transactions	- 405
Short-term capital - Total - Capitaux à court terme	- 408
Net capital movement - Mouvements nets de capitaux	1,427

Allocation of Special Drawing Rights - Allocation des droits de tirage spéciaux	-
Official monetary movements in the form of - Officiel monétaire sous forme de:	
Official international reserves - Ensemble des réserves officielles	98
Official monetary liabilities - Ensemble des dettes monétaires officielles	-

SECTION 5

TABLE - TABLEAU 4

Consumer price indexes - Indices des prix à la consommation.		February - Février, 1976
Canada (1971 = 100):		
All items and main components - Tous les éléments et groupes principaux:		
All items - Tous les éléments	145.6	
Excluding food - Total - Sans l'alimentation	138.4	
Food - Aliments	166.3	
Housing - Habitation:		
Total	143.3	
Shelter - Logement	140.6	
Household operation - Entretien du ménage	146.7	
Clothing - Habillement	128.9	
Transportation - Transports	139.0	
Health and personal care - Soins personnels et de santé	140.7	
Recreation, education and reading - Loisirs et lecture	133.0	
Tobacco and alcohol - Tabacs et alcools	128.5	
Reclassified by goods and services - Répartition supplémentaire:		
Goods - Biens:		
Total	147.2	
Durable - Durables	124.0	
Semi-durable - Semi-durables	127.0	
Non-durable - Non durables	158.5	
Services:		
Total	143.8	
Consumer price indexes - Indices des prix à la consommation:		
All items indexes for regional cities - Tous les éléments, certaines agglomérations urbaines (1971 = 100):		
St. John's, Nfld. - Saint-Jean, (T.-N.)	150.6	
Halifax	142.4	
Saint John - Saint-Jean (N.-B.)	144.6	
Quebec City - Québec	141.1	
Montréal	142.8	
Ottawa	143.2	
Toronto	143.0	
Thunder Bay	145.3	
Winnipeg	145.3	
Saskatoon	141.3	
Regina	140.5	
Edmonton	142.9	
Calgary	142.4	
Vancouver	144.3	

SECTION 6

TABLE - TABLEAU 1

Total inventories, shipments and orders in manufacturing – Total des stocks, des livraisons et des commandes des industries manufacturières. (S'000,000)	Unadjusted — Chiffres non désaisonnalisés		Seasonally adjusted — Chiffres désaisonnalisés	
	December 1975 Décembre	January 1976 Janvier	December 1975 Décembre	January 1976 Janvier
	Shipments – Livraisons	7,279.1	7,050.1	7,576.6
New orders received during month – Nouvelles commandes reçues au cours du mois	7,276.0	7,012.4	7,508.5	7,674.8
Unfilled orders at end of month – Commandes en carnet à la fin du mois	9,780.0	9,742.3	9,855.7	9,741.8
Inventory at end of month – Stocks à la fin du mois:				
Owned – Possédés.....	15,459.4	15,541.3	15,545.8	15,485.1
Held but not owned – Détenus mais non possédés	718.3	735.5	769.5	781.6
All inventory held – Ensemble de stocks détenus:				
Total	16,177.7	16,276.8	16,315.3	16,266.7
Raw materials – Matières premières	6,997.0	6,873.7	6,891.6	6,811.4
Goods in process – Produits en cours	4,136.0	4,241.3	4,235.5	4,284.3
Finished products – Produits finis	5,044.7	5,161.8	5,188.2	5,171.0
Ratio of inventories owned to shipments – Rapport des stocks possédés aux livraisons	2.12	2.20	2.05	1.98

TABLE - TABLEAU 2

Manufacturing shipments, by industry – Livraisons manufacturières par industrie (S'000,000)	Unadjusted — Chiffres non désaisonnalisés		Seasonally adjusted — Chiffres désaisonnalisés	
	December(r) 1975 Décembre(r)	January(p) 1976 Janvier(p)	December(r) 1975 Décembre(r)	January(p) 1976 Janvier(p)
	Shipments – Total – Livraisons.....	7,279.1	7,050.1	7,576.6
Non-durable – Biens non durables.....	4,006.8	3,824.5	4,121.1	4,202.9
Durable – Biens durables.....	3,272.4	3,225.5	3,455.5	3,585.8
Food and beverages – Aliments et boissons.....	1,399.5	1,265.9	1,413.1	1,444.2
Tobacco products – Tabac	77.0	42.7	62.8	61.1
Rubber – Caoutchouc.....	150.8	144.7	161.9	171.4
Leather – Cuir	46.3	50.5	57.0	60.0
Textile – Textiles.....	229.2	216.1	239.1	214.7
Knitting mills – Bonneterie	47.3	47.4	55.9	52.5
Clothing – Habillement.....	148.6	170.5	192.1	197.2
Wood – Bois.....	289.5	286.3	330.1	342.5
Furniture and fixtures – Meubles et articles d'ameublement.....	115.3	114.2	117.6	131.6
Paper and allied industries – Papier et activités annexes	527.4	562.0	535.3	600.5
Printing, publishing and allied industries – Imprimerie, édition et industries annexes.....	242.1	226.4	250.0	254.5
Primary metal – Première transformation des métaux.....	544.3	523.3	585.6	561.3
Metal fabricating (ex. machy. and transp. equip.) – Produits métal (sauf les machines et le matériel de transport).....	474.8	462.3	486.1	542.9
Machinery – Machines.....	310.9	317.4	306.5	357.8
Transportation equipment – Matériel de transport.....	960.8	1,002.1	1,025.2	1,021.3
Electrical products – Produits électriques.....	379.5	342.3	364.3	385.7
Non-metallic mineral products – Produits minéraux non métalliques	197.3	177.6	240.1	242.7
Petroleum and coal products – Produits du pétrole et du charbon.....	571.1	558.1	537.3	534.0
Chemical and chemical products – Industrie chimique	416.6	392.8	451.8	438.8
Miscellaneous Mfg. – Industries manufacturières diverses.....	150.8	147.5	164.8	174.0

SECTION 6 - Continued - suite

TABLE - TABLEAU 3

Manufacturing inventories, by industry - Stocks manufacturières, par industries (\$'000,000)	Unadjusted — Chiffres non désaisonnalisés		Seasonally adjusted — Chiffres désaisonnalisés	
	December(r) 1975	January(p) 1976	December(r) 1975	January(p) 1976
	Décembre(r)	Janvier(p)	Décembre(r)	Janvier(p)
Inventories owned - Total - Stocks possédés.....	15,459.4	15,541.3	15,545.8	15,485.1
Non-durables - Biens non durables	7,771.0	7,722.3	7,847.8	7,688.6
Durables - Biens durables	7,688.4	7,819.0	7,697.9	7,796.5
Food and beverages - Aliments et boissons.....	2,130.6	2,118.9	2,076.8	2,081.4
Tobacco products - Tabac	319.5	344.5	350.1	329.6
Rubber - Caoutchouc.....	399.3	411.4	409.5	416.8
Leather - Cuir.....	138.9	142.7	140.7	140.0
Textile - Textile.....	528.4	525.6	543.1	528.5
Knitting mills - Bonneterie	114.1	116.2	116.7	120.0
Clothing - Habillement.....	408.1	406.8	427.9	411.4
Wood - Bois.....	570.7	598.4	581.7	574.9
Furniture and fixtures - Meubles et articles d'ameublement.....	243.0	245.3	246.2	248.6
Paper and allied industries - Papier et acti- vités annexes.....	1,085.8	1,081.9	1,062.4	1,068.9
Printing, publishing and allied industries - Imprimerie, édition et activités annexes.....	221.3	220.4	231.8	229.0
Primary metal - Première transformation des métaux	1,624.8	1,598.2	1,575.6	1,576.0
Metal fabricating (ex. machy. and transp. equip.) - Produits en métal (sauf les machines et le matériel de transport.....	1,250.5	1,287.9	1,274.5	1,297.3
Machinery - Machines	1,023.1	1,041.8	1,001.7	1,033.4
Transportation equipment - Matériel de transport.....	1,511.1	1,512.3	1,490.1	1,487.7
Electrical products - Produits électriques.....	1,087.3	1,136.6	1,129.3	1,166.8
Non-metallic mineral products - Produits minéraux non métalliques.....	384.6	405.6	397.9	411.8
Petroleum and coal products - Produits du pétrole et du charbon.....	960.2	886.0	1,005.2	892.3
Chemical and chemical products - Industrie chimique.....	969.0	974.9	970.1	961.8
Miscellaneous mfgg. - Industries manufac- turières diverses.....	495.5	493.0	513.0	508.9

TABLE - TABLEAU 4

Estimated value of shipments and unfilled orders in manufacturing industries by eco- nomic use classification - Valeur estimative des livraisons et des commandes en carnet des industries manufacturières par groupe d'utilisation économique. (\$'000,000)	Unadjusted — Chiffres non désaisonnalisés		Seasonally adjusted — Chiffres désaisonnalisés	
	December(r) 1975	January(p) 1976	December(r) 1975	January(p) 1976
	Décembre(r)	Janvier(p)	Décembre(r)	Janvier(p)
Shipments - Livraisons:				
Consumer goods - Biens de consommation:				
Non-durable - Non durables.....	2,184.6	2,059.0	2,259.3	2,305.2
Durable - Durables	316.1	305.3	333.3	356.5
Machinery and equipment - Machines et matériel.....	721.7	656.6	665.8	741.4
Construction materials and components - Matériaux et éléments de construction.....	672.6	631.6	735.3	787.0
Other intermediate goods and supplies - Autres produits et fournitures intermédiaires.....	2,008.7	2,004.4	2,135.6	2,162.6
Export-based industries - Produits orientés vers l'exportation	1,375.4	1,393.2	1,479.3	1,394.8
Supplementary classification: automotive products - Classification complémentaire: produits de l'automobile.....	1,393.4	1,445.7	1,501.7	1,441.2

SECTION 6 - Continued - suite

TABLE - TABLEAU 4 - Concluded - fin

	Unadjusted		Seasonally adjusted	
	- Chiffres non désaisonnalisés		- Chiffres désaisonnalisés	
	December(r)	January(p)	December(r)	January(p)
	1975	1976	1975	1976
	Décembre(r)	Janvier(p)	Décembre(r)	Janvier(p)
Unfilled orders, at end of month - Commandes en carnet à la fin du mois:				
Consumer goods - Biens de consommation:				
Non-durable - Non durables.....	302.9	313.6	305.6	319.8
Durable - Durables	217.9	239.3	243.3	249.5
Machinery and equipment - Machines et matériel.	5,137.1	5,023.3	5,082.2	4,994.3
Construction materials and components - Matériaux et éléments de construction	1,931.7	1,960.5	2,016.2	2,005.0
Other intermediate goods and supplies - Autres produits et fournitures intermédiaires.....	1,793.3	1,793.5	1,832.4	1,774.4
Export-based industries - Produits orientés vers l'exportation	397.0	411.6	380.2	394.1
Supplementary classification: automotive products - Classification complémentaire: produits de l'automobile.....	255.6	267.3	234.9	253.5

TABLE - TABLEAU 5

Estimated value of inventories owned and raw materials in manufacturing industries, by economic use classification - Valeur estimative des stocks possédés et des matières premières dans les industries manufacturières par groupe d'utilisation économique

(S'000,000)

	Unadjusted		Seasonally adjusted	
	- Chiffres non désaisonnalisés		- Chiffres désaisonnalisés	
	December(r)	January(p)	December(r)	January(p)
	1975	1976	1975	1976
	Décembre(r)	Janvier(p)	Décembre(r)	Janvier(p)
Inventories owned - Stocks détenus:				
Consumer goods - Biens de consommation:				
Non-durable - Non durables.....	3,502.7	3,467.5	3,584.6	3,504.2
Durable - Durables	868.8	894.7	892.5	910.6
Machinery and equipment - Machines et matériel.....	2,198.1	2,254.1	2,235.5	2,269.0
Construction materials and components - Matériaux et éléments de construction	1,631.2	1,701.4	1,679.8	1,723.6
Other intermediate goods and supplies - Autres produits et fournitures intermédiaires.....	4,551.3	4,497.9	4,492.8	4,410.5
Export-based industries - Produits orientés vers l'exportation	2,713.9	2,732.8	2,650.0	2,679.8
Supplementary classification: automotive products - Classification complémentaire: produits de l'automobile.....	2,011.2	1,932.0	2,041.7	1,930.7
Inventories held: raw materials - Stocks détenus: matières premières:				
Consumer goods - Bien de consommation:				
Non-durable - Non durables.....	1,604.3	1,563.6	1,635.9	1,575.1
Durable - Durables	393.7	401.5	397.8	405.4
Machinery and equipment - Machines et matériel.....	930.1	924.8	930.5	928.3
Construction materials and components - Matériaux et éléments de construction	766.3	776.6	768.0	776.1
Other intermediate goods and supplies - Autres produits et fournitures intermédiaires	2,161.6	2,074.0	2,079.2	2,039.7
Export-based industries - Produits orientés vers l'exportation	1,141.0	1,133.1	1,072.4	1,103.2
Supplementary classification: automotive products - Classification complémentaire: produits de l'automobile.....	692.8	644.2	693.6	647.2

SECTION 6 - Continued - suite
TABLE - TABLEAU 6

Estimated value of goods in process and finished products, in manufacturing industries, by economic use classification - Valeur estimative des produits en cours et des produits finis dans les industries manufacturières, par groupe d'utilisation économique. (S'000,000)	Unadjusted - Chiffres non désaisonnalisés		Seasonally adjusted - Chiffres désaisonnalisés	
	December(r) 1975 Décembre(r)	January(p) 1976 Janvier(p)	December(r) 1975 Décembre(r)	January(p) 1976 Janvier(p)
Inventories held - Stocks détenus:				
Goods in process - Produits en cours				
Consumer goods - Biens de consommation:				
Non-durable - Non durables	352.1	342.9	360.8	340.3
Durable - Durables	154.6	158.1	155.2	160.8
Machinery and equipment - Machines et matériel	1,360.3	1,404.9	1,404.4	1,437.8
Construction materials and components - Matériaux et éléments de construction	580.8	619.6	650.4	666.8
Other intermediate goods and supplies - Autres produits et fournitures intermédiaires	812.3	858.5	822.0	850.6
Export-based industries - Produits orientés vers l'exportation	875.9	857.3	850.3	828.9
Supplementary classification: automotive products - Classification complémentaire produits de l'automobile:				
Finished products - Produits finis	505.6	460.0	480.8	449.2
Consumer goods - Biens de consommation:				
Non-durable - Non durables	1,546.3	1,561.0	1,587.9	1,588.8
Durable - Durables	320.4	335.1	339.5	344.4
Machinery and equipment - Machines et matériel	447.6	480.5	457.5	488.5
Construction materials and components - Matériaux et éléments de construction	455.9	477.4	467.8	477.8
Other intermediate goods and supplies - Autres produits et fournitures intermédiaires	1,577.4	1,565.4	1,591.6	1,520.2
Export-based industries - Produits orientés vers l'exportation	697.0	742.4	727.3	747.7
Supplementary classification: automotive products - Classification complémentaire produits de l'automobile	812.8	827.7	867.3	834.3

TABLE - TABLEAU 7
Tobacco and beverages - Tabacs et boissons
January - Janvier, 1976

Tobacco - Tabac:	
Production of tobacco products - Production de produits du tabac:	
Cigarettes (millions)	5,201
Cigars - Cigares (millions)	40.7
Manufactured tobacco (thousand pounds) - Tabac manufacturé (milliers de livres):	
Fine cut - Haché fin	1,314
Other - Autres	18.7
Sales of tobacco products - Ventes des tabacs:	
Domestic - Au Canada:	
Cigarettes (millions)	3,660
Cigars - Cigares (millions)	26.2
Manufactured tobacco (thousand pounds) - Tabac manufacturé (en milliers de livres):	
Fine cut - Haché fin	1,001
Other - Autres	162
Ex-warehouses - En provenance des entrepôts (millions):	
Cigarettes	60.4
Cigars - Cigares	2.0
Stocks, unmanufactured (million pounds) - Stocks de tabac non fabriqué (millions de livres)

Beverage - Boissons:

Production:	
Beer (thousand gallons) - Bière (en milliers de gallons)	37,456 (1)
Distilleries alcohol (ethyl) (million proof gallons) - Alcool (éthyl) des distilleries (en millions de gallons de preuve)	5.20 (1)
Bottled spirits (millions proof gallons) - Spiritueux embouteillés (millions de gallons de preuve)	3.22 (1)
Stocks, distilleries and bond warehouses (million proof gallons) - Stocks, distilleries et entrepôts de douane (en milliers de gallons de preuve)	304.08 (1)

(1) December - 1975 - Décembre

SECTION 6

TABLE - TABLEAU 8
Rubber (million pounds) - Caoutchouc
(Millions de livres)

December - Décembre, 1975	
Imports - Importations:	
Natural and synthetic - importation naturel et synthétique	17.22
Production:	
Synthetic - synthétique	38.51

SECTION 6 - Concluded - fin

TABLE - TABLEAU 8 - Concluded - fin

December - Décembre, 1975

Consumption - Consommation:	
Natural - Naturel.....	13.84
Synthetic - Synthétique.....	33.00
Reclaimed - Régénéré.....	2.18
Consumption of natural and synthetic - Total - Consommation de caoutchouc naturel et synthétique.....	49.02
Tires and tubes - Pneus et chambres à air.....	33.67
Footwear - Chaussures.....	1.04
Wire and cable - Fils et câbles.....	0.39
Stocks, end of period - Stocks, en fin de période:	
Natural - Naturel.....	14.94

x Confidential - Confidenciel

TABLE - TABLEAU 10

Raw hides, skins and finished leather -
Peaux vertes et cuirs finis.

January - Janvier, 1976

Raw hides and skins - Peaux vertes:	
Receipts - Reçues:	
Cattle hides (thousands) - Peaux de bovin (en milliers).....	191.3
Wettings - Trempées:	
Cattle hides (thousands) - Peaux de bovin (en milliers).....	212.9
Stocks:	
Cattle hides (thousands) - Peaux de bovin (en milliers).....	279.1
Calf and kip skins (thousands) - Peaux de veau et vachette (en milliers).....	142.0
Sheep and lamb skins (thousand dozens) - Peaux de mouton et d'agneau (en milliers de douzaines).....	5.0
Horse hides (thousands) - Peaux de cheval (en milliers).....	12.5
All other (thousands) - Toutes autres peaux (en milliers).....	6.2
Production of finished leather - Production de cuirs finis:	
Cattle leather - Cuir de bovin:	
Sole (thousand pounds) - Pour semelle (en milliers de livres).....	124.6
Upper (thousand square feet) - Pour empeignes (en milliers de pieds carrés).....	5,980.3
Glove and garment (thousand square feet) - Pour gants et vêtements (en milliers de pieds carrés).....	971.2
Splits, all types (thousand square feet) - Cuir fendu, tous genres (en milliers de pieds carrés).....	2,336.2
All other (thousand square feet) - Tout autre (en milliers de pieds carrés).....	342.8

x Confidential - Confidenciel

SECTION 7

TABLE - TABLEAU 1

Electric energy - Énergie électrique
(*000,000 kwh.)

January(p) - Janvier(p), 1976

Net generation - Production nette:	
Hydraulic - Hydraulique.....	19,363
Thermal - Thermique.....	8,168
Total.....	27,531
Utilities - Services d'utilité publique.....	24,708
Industries.....	2,823

Net exports - Exportations nettes.....	823
Available - Disponible:	
Total.....	26,708
Primary - Primaire.....	26,308
Secondary - Secondaire.....	400

SECTION 7

TABLE - TABLEAU 2

Electric power available, by province -
Énergie électrique disponible, par province
(*000,000 kwh.)

January(p) - Janvier(p), 1976

Canada.....	26,708
Newfoundland - Terre-Neuve.....	610
Prince Edward Island - Île-du-Prince- Édouard.....	43
Nova Scotia - Nouvelle-Écosse.....	527
New Brunswick - Nouveau-Brunswick.....	642
Québec.....	9,183
Ontario.....	8,853
Manitoba.....	1,335
Saskatchewan.....	707
Alberta.....	1,465
British Columbia - Colombie-Britannique.....	3,242
Yukon and N.W.T. - Yukon et T.N.-O.....	71

TABLE - TABLEAU 7

Non-metallic minerals (thousand tons) -
Minéraux non métalliques (en milliers de
tonnes)

January - Janvier, 1976

Asbestos - Amiante:	
Producers' shipments - Livraisons des producteurs.....	122.2
Exports - Exportations.....	..
Gypsum - Gypse:	
Producers' shipments - Livraisons des producteurs.....	359
Cement - Ciment:	
Production.....	471
Producers' shipments - Livraisons des producteurs.....	400
Lime - Chaux:	
Producers' shipments - Livraisons des producteurs.....	124.9
Salt - Sel:	
Producers' shipments - Livraisons des producteurs.....	664.5
Imports - Importations.....	..
Potash - Potasse:	
Production.....	440.5

SECTION 9

TABLE - TABLEAU 10

Sugar (million pounds) - Sucre (millions
de livres)

January - Janvier, 1976

Raw cane sugar - Sucre de canne brut:	
Acquisitions - Acquisitions.....	461.5
Stocks, end of period - Stocks, en fin de période.....	323.6
Refined sugar - Sucre raffiné:	
Production:	
Beet - De betterave.....	26.2
Cane - De canne.....	132.6
Total.....	158.8
Shipments - Expédition:	
Beet - De betterave.....	18.8
Cane - De canne.....	128.8
Total.....	147.6
Stocks, end of period - Stocks, en fin de période.....	321.8

SECTION 10

TABLE - TABLEAU 3

Value of wholesale sales - Ventes de gros (\$'000,000)		January - Janvier, 1976	
All trades - Total - Tous les commerces.....	3,464.5		
Consumer goods trades - Total - Biens de consommation.....	1,566.9		
Motor vehicles, and automotive parts and accessories - Véhicules automobiles, pièces et accessoires d'automobile.....	216.3		
Drugs and drug sundries - Médicaments et articles pharmaceutiques divers.....	87.9		
Clothing, footwear and textiles - Vêtements, chaussures et textiles.....	87.2		
		Household electrical appliances - Appareils électroménagers.....	88.6
		Tobacco, confectionery and soft drinks - Tabacs, confiserie et boissons gazeuses.....	126.8
		Foods - Denrées alimentaires.....	682.7
		Hardware - Quincaillerie.....	59.5
		Industrial goods trades - Total - Biens d'équipement.....	1,897.6
		Coal and coke - Charbon et coke.....	7.6
		Construction materials - Matériaux de construction.....	471.1
		Farm machinery - Machines agricoles.....	135.0
		Industrial and transportation equipment and supplies - Matériel et fournitures pour l'industrie et les transports.....	357.6
		Newsprint, paper and paper products - Papier journal, papier et produits en papier.....	68.1
		Iron and steel - Fer et acier.....	151.4


SECTION 13

TABLE - TABLEAU 4

Cheques cashed in clearing centres - Chèques compensés (\$'000,000)	Unadjusted - Chiffres non désaisonnalisés		Seasonally adjusted - Chiffres désaisonnalisés	
	December 1975 Décembre	January 1976 Janvier	December 1975 Décembre	January 1976 Janvier
Canada.....	209,271	196,748	197,999	199,543
Atlantic provinces - Provinces de l'Atlantique.....	5,264	4,601	4,808	4,619
Québec.....	50,902	51,724	49,088	54,766
Ontario.....	110,916	100,024	104,772	100,768
Manitoba.....	8,959	9,087	8,416	9,395
Saskatchewan.....	2,765	3,006
Alberta.....	14,680	14,061	13,365	14,031
British Columbia - Colombie Britannique.....	15,786	14,245	15,020	15,191
Selected cities - Pour certaines villes:				
Montréal.....	44,063	39,875	41,554	43,169
Toronto.....	92,893	84,480	88,262	84,742
Winnipeg.....	8,834	8,984	8,296	9,248
Vancouver.....	12,801	11,909	11,951	12,587
By type of account - Selon le genre de compte:				
Current - Courant.....	200,530	188,635	189,221	191,131
Savings - Epargne.....	5,456	5,036	5,940	5,335
Personal chequing - Chèques personnels.....	3,288	3,077

Published by authority of the Minister of Industry, Trade and Commerce

Publication autorisée par le ministre de l'Industrie et du Commerce





Statistics
Canada

Statistique
Canada

Canadian
STATISTICAL REVIEW
weekly supplement

supplément hebdomadaire,
REVUE STATISTIQUE
du Canada

April - Avril 9, 1976

This issue contains statistics which will be incorporated in the April issue of the *Canadian Statistical Review*.

Where available, seasonally adjusted series appear together with unadjusted series in the main tables of Sections 2 to 13. Unless otherwise indicated, data are unadjusted for seasonality.

La présente édition contient les statistiques qui apparaîtront dans le numéro d'avril de la *Revue Statistique du Canada*.

Lorsqu'elles sont disponibles, les séries désaisonnalisées apparaissent maintenant avec les séries non désaisonnalisées dans les principaux tableaux des sections 2 à 13. Sauf mention contraire, les données ne sont pas corrigées des variations saisonnières.

SECTION 5
TABLE - TABLEAU 2

General wholesale price indexes - Indice
général des prix de gros (1935-39=100)

January - Janvier, 1976

Principal components - Principaux éléments:	
Total	499.8
Vegetable products - Substances végétales	461.0
Animal products - Produits animaux	554.8
Textile products - Produits textiles	422.6
Wood products - Produits du bois	655.8
Iron products - Produits du fer	541.9
Non-ferrous metals - Métaux non ferreux	398.3
Non-metallic minerals - Minéraux non métalliques	416.7
Chemical products - Produits chimiques	383.4
Special groupings - Groupements spéciaux:	
Non-farm products - Produits non agricoles	500.0
Iron and non-ferrous metals - Fer et métaux non ferreux	558.0
Raw and partly manufactured goods - Matières premières et demi-produits	427.6
Fully and chiefly manufactured goods - Produits finis ou presque finis:	
Total	514.9
Iron and non-ferrous metals - Fer et métaux non ferreux	536.3
Iron - Fer	531.9
Non-ferrous metals - Métaux non ferreux	631.5

Note: This supplement is distributed without charge to subscribers to the *Canadian Statistical Review* (Catalogue 11-003).

SYMBOLS

.	not available
r	revised
p	preliminary
-	nil or zero
*	advance estimate
c	correction

TABLE - TABLEAU 3
Other price indexes - Autres indices des
prix:

January - Janvier, 1976

Residential building construction - (1971=100) - Entrées dans la construction résidentielle	
Total	153.9(1)
Materials - Matériaux	148.9(1)
Labour - Main-d'oeuvre	162.9(1)
Non-residential building materials (1961=100) - Matériaux de construction non résidentielle:	
Total	204.1
Steel and metal work - Acier et ouvrages métalliques	221.6
Plumbing, heating and other equipment - Matériel de plomberie, chauffage et autre	188.1
Electrical equipment - Matériel électrique	149.8
Concrete products - Produits de béton	219.4
Lumber and lumber products - Bois d'oeuvre et produits en bois	242.3
Canadian farm products - Produits agricoles canadiens, (1971=100)
Total
Field - Cultures
Animal - Animaux

(1) February - Février, 1976

Note: Le présent supplément, est distribué gratuitement aux abonnés à la *Revue statistique du Canada* (Catalogue 11-003F).

SIGNES CONVENTIONNELS

.	non disponible
r	chiffre révisé
p	chiffre provisoire
-	néant ou zéro
*	estimation provisoire
c	correction

SECTION 6

TABLE - TABLEAU 9

Rubber products - Articles en caoutchouc	
December - Décembre, 1975	
Rubber footwear (thousands pairs) - Chaussures (en milliers de paires):	
Production, total	265.6
Boots, all rubber - Bottes, tout caoutchouc:	
Knee, storm king and hip - Au genou, storm king, à la hanche	44.4
Lumbermen's etc. - Pour bûcherons, etc.	9.2
Overshoes and galoshes - Couvre-chaussures	96.2
Light and heavy rubbers - Caoutchoucs	55.5
Utility canvas footwear - Chaussures tout usage avec hauts en toile	2.5
Shipments - Total - Livraisons	316.8
Stocks, end of period - Stocks, en fin de période	1,119.7

TABLE - TABLEAU 11

Production of leather footwear (thousand pairs) - Production de chaussures en cuir (en milliers de paires)	
January - Janvier, 1976	
All footwear - Ensemble des chaussures:	
Men's (size 6 and up) - Hommes (pointures 6 et plus)	1,067
Women's (size 4 and up) - Femmes (pointures 4 et plus)	1,589
Boys' (under size 6) - Garçons (pointures moins de 6)	239
Girls' (under size 4) - Filles (pointures moins de 4)	137
Infants' and "Little children's" - Enfants et bébés	277
Total	3,309
Slippers - Pantoufles	427
Athletic footwear - Chaussures athlétiques	335

TABLE - TABLEAU 13

Production of sawn lumber (million feet board measure) - Production de bois d'oeuvre (en millions de pieds-mesure de planche)	
December - Décembre, 1975	
Canada, total	1,007.9
Nova Scotia - Nouvelle-Écosse	8.8
New Brunswick - Nouveau-Brunswick	22.3
Québec	134.3
Ontario	52.9
Saskatchewan	7.9
Alberta	75.0
British Columbia - Colombie-Britannique	706.7

TABLE - TABLEAU 14

Pulpwood, wood pulp and newsprint (thousand tons) - Bois à pâte, pâte de bois et papier journal (milliers de tonnes)	
January - Janvier, 1976	
Pulpwood production (thousand cunits) - Production de bois à pâte (milliers de cunits)	709
Wood pulp production - Production de pâte de bois:	
Total	986.7
mechanical - Pâte mécanique	312.1
Chemical - Pâte chimique	673.0
Wood pulp exports - Exportations de pâte de bois	

Newsprint production - Production de papier journal	
journal	369.5
Newsprint shipments - Expéditions de papier journal:	
Total	339.4
Domestic - Au pays	52.4
Export - Exportation	287.0
Stocks, end of period - Stocks, en fin de période	125.6

TABLE - TABLEAU 17

Refrigerators, freezers, washing machines and clothes dryers (thousand units) - Réfrigérateurs, congélateurs, machines à laver et sècheuses (en milliers d'unités)	
January - Janvier, 1976	
Mechanical refrigerators, domestic type - Réfrigérateurs mécaniques, modèles ménagers:	
Production	43.61
Sales - Ventes	32.16
Factory stocks, end of period - Stocks à l'usine, en fin de période	87.83
Freezers, domestic type home and farm - Congélateurs, modèles ménagers et agricoles:	
Production	45.42
Sales - Ventes	35.04
Factory stocks, end of period - Stocks à l'usine, en fin de période	23.40
Refrigerators and freezers, household type - Réfrigérateurs et congélateurs ménagers:	
Imports - Importations	..
Exports - Exportations	..
Domestic washing machines - Machines à laver ménagères:	
Production	40.07
Sales - Ventes	32.53
Factory stocks, end of period - Stocks à l'usine, en fin de période	69.88
Imports - Importations	..
Exports - Exportations	..
Clothes dryers - Sècheuses:	
Production	26.48
Sales - Ventes	23.87
Factory stocks, end of period - Stocks à l'usine, en fin de période	55.33

SECTION 7

TABLE - TABLEAU 6

Metals (million lbs.) - Métaux (millions de livres)	
January - Janvier, 1976	
Copper - Cuivre:	
Total metal content - Total teneur en métal:	
Production	151.2
Exports - Exportations	160.1 (1)
Refined copper - Cuivre affiné:	
Production	86.6
Exports - Exportations	62.8 (1)
Nickel:	
Production	45.4
Exports - Exportations	27.8 (1)
Lead - Plomb	
Total metal content - Total teneur en métal:	
Production	40.9
Exports - Exportations	46.4 (1)

SECTION 7 - Concluded - fin

TABLE - TABLEAU 6. - Concluded - fin

	January - Janvier, 1976
Refined lead - Plomb affiné:	
Production.....	1.0
Exports - Exportations.....	13.7(1)
Molybdenum - Molybdène:	
Production.....	2.7
Exports - Exportations.....	4.5(1)
Zinc:	
Total metal content - Total teneur en métal:	
Production.....	220.4
Exports - Exportations.....	225.3(1)
Refined zinc - Zinc affiné:	
Production.....	84.1
Exports - Exportations.....	63.4(1)
Aluminum and Bauxite ore Imports - Importations de minerai d'aluminium et de bauxite.....	718.6(1)
Iron ore - Minerai de fer:	
Producers' shipments (thousand tons) - Livraisons des producteurs (millions de tonnes).....	198.1
Gold (thousand troy ounces) - Or (en milliers d'onces troy):	
Production.....	149
Mint gold purchases - Achat d'or pour la monnaie.....	0
Silver (thousand troy ounces) - Argent (milliers d'onces troy):	
Production.....	344.3
Exports - Exportations.....	4,203(1)
Uranium:	
Production.....	850.14

(1) December - Décembre, 1975

SECTION 10

TABLE - TABLEAU 2

Department store sales and stocks - Ventes et stocks des grands magasins (\$'000,000)

	December - Décembre, 1975
All departments - Total - Ensemble des rayons:	
Sales - Ventes.....	867.5
Stocks.....	1,337.9
Ladies' apparel and accessories - Vêtements et articles vestimentaires pour femmes:	
Sales - Ventes.....	174.0
Stocks.....	244.0
Men's and boys' clothing, furnishing and shoes - Vêtements, articles d'habillement et chaussures pour hommes et garçons:	
Sales - Ventes.....	118.7
Stocks.....	181.7
Food and kindred products - Produits alimentaires et connexes:	
Sales - Ventes.....	51.1
Stocks.....	18.1
Piece goods, linens and domestics - Tissus à la pièce, literie et linge de maison:	
Sales - Ventes.....	25.3
Stocks.....	74.2
Home furnishings, furniture, radio and appliances - Articles d'ameublements, meubles, radios et appareils ménagers:	
Sales - Ventes.....	108.8
Stocks.....	296.1
All other departments - Autres rayons:	
Sales - Ventes.....	389.8
Stocks.....	523.9

SECTION 12

TABLE - TABLEAU 1

Carloadings of revenue freight of Canadian railways (thousand cars) - Chargement de wagons de fret payant: chemins de fer canadiens (milliers de wagons)

	February - Février, 1976
Total railway revenue freight loadings (carload and non-carload) (000 tons) - Total trafic-marchandises (wagons chargée et non-chargés (000 tonnes):	
Unadjusted - Chiffres non désaisonnalisés.....	16,830
Seasonally adjusted - Chiffres désaisonnalisés.....	19,952
Total revenue cars loaded (carload only) - Total chargement de wagons payants (wagons chargés seulement).....	279.4
Farm products and food - Produits agricoles et denrées alimentaires	
Wheat - Blé.....	17.4
Other grain and grain products - Autres grains et produits.....	13.9
Fresh fruits and vegetables - Fruits et légumes frais.....	1.3
Other agriculture products - Autres produits agricoles.....	1.2
Animals and their products - Animaux et leurs produits.....	1.5
Prepared food products - Denrées alimentaires préparées.....	4.4
Mine products - Produits miniers:	
Iron ore and concentrates - Minerais et concentrés.....	35.9
Other metal ores and concentrates - Autres minerais et concentrés.....	17.8
Potash - Potasse.....	6.6
Coal, sand, cement and other mine products - Houille, sable, ciment et autres produits miniers.....	39.3
Forest products - Produits forestiers:	
Lumber and plywood - Bois d'oeuvres et contreplaqués.....	15.5
Pulpwood - Bois à pâte.....	14.4
Other forest products - Autres produits forestiers.....	6.3
Iron and steel, primary and manufactured - Fer et aciers, primaires et fabriqués.....	5.4
Manufacturers and miscellaneous - Fabrications et divers	
Other metals, primary and manufactured - Autres métaux primaires et fabriqués.....	2.1
Motor vehicles and parts (incl. agricultural) - Automobiles et pièces (agricoles inclus).....	13.1
Refined petroleum products - Produits pétroliers raffinés.....	15.4
Chemicals and acids - Produits chimiques et acides.....	5.6
Paper and paper board - Papier et carton.....	7.9
Other manufacturers and miscellaneous - Autres fabrications et divers.....	54.4
Non carloads (small package freight) - Expédition de marchandises de détail.....	111
Receipts from U.S. connections - Wagons reçus des Etats-Unis.....	46.9
Piggy back traffic (incl. in loadings) - Service railroute (wagons chargée inclus).....	24.7

SECTION 12 - Concluded - fin

TABLE - TABLEAU 5

Shipping and canal traffic (thousand short tons) - Transports maritimes et trafic des canaux (milliers de tonnes courtes)		Saint John - Saint-Jean	1,126
November - Novembre, 1975		Québec	1,091
		Montréal	2,047
Total cargo handled - Total des cargaisons manutentionnées:		Toronto	495
		Vancouver	2,588
Halifax		All ports - Tous ports	29,003
		832	
		International seaborne shipping - Navigation océanique internationale	
		Cargo loaded - Chargements	10,809
		Cargo unloaded - Déchargements	7,017
		Total	17,826
		Total coastwise shipping - Cabotage total	11,177

Published by authority of the Minister of Industry, Trade and Commerce

Publication autorisée par le ministre de l'Industrie et du Commerce



Statistics
Canada

Statistique
Canada

Canadian
STATISTICAL REVIEW

weekly supplement

supplément hebdomadaire,
REVUE STATISTIQUE

du Canada



April - Avril 16, 1976

This issue contains statistics which will be incorporated in the April issue of the *Canadian Statistical Review*.

Where available, seasonally adjusted series appear together with unadjusted series in the main tables of Sections 2 to 13. Unless otherwise indicated, data are unadjusted for seasonality.

SECTION 2

TABLE - TABLEAU 1

Population, by province - Population, par province

('000)

January - Janvier, 1976

Canada	22,998
Newfoundland - Terre-Neuve	554
Prince Edward Island - Île-du-Prince-Édouard	120

SECTION 3

TABLE - TABLEAU 2.2

Real domestic product, by industry of origin, monthly volume indexes - Produit intérieur réel, par activité économique d'origine, mensuel, indices de volume (1971 = 100)

Real domestic product - Produit intérieur réel

	Unadjusted — Chiffres non désaisonnalisés		Seasonally adjusted — Chiffres désaisonnalisés	
	December 1975 Décembre	January 1976 Janvier	December 1975 Décembre	January 1976 Janvier
Real domestic product - Produit intérieur réel	116.7r	110.8	118.4r	118.4
Agriculture	32.3	36.2	83.5	81.7
Forestry - Forêts	91.0	64.1	85.1	78.0
Fishing and trapping - Chasse et pêche	83.8r	37.8	94.8r	83.9
Mines (including millings), quarries and oil wells - Total - (Mines y compris broyage), carrières et puits de pétrole	108.5	105.9	106.2r	109.3

Note: This supplement is distributed without charge to subscribers to the *Canadian Statistical Review* (Catalogue 11-003).

SYMBOLS

. . not available
r revised
p preliminary
— nil or zero
* advance estimate
c correction

La présente édition contient les statistiques qui apparaîtront dans le numéro d'avril de la *Revue Statistique du Canada*.

Lorsqu'elles sont disponibles, les séries désaisonnalisées apparaissent maintenant avec les séries non désaisonnalisées dans les principaux tableaux des sections 2 à 13. Sauf mention contraire, les données ne sont pas corrigées des variations saisonnières.

Nova Scotia - Nouvelle-Écosse	830
New Brunswick - Nouveau-Brunswick	684
Québec	6,224
Ontario	8,290
Manitoba	1,023
Saskatchewan	929
Alberta	1,804
British Columbia - Colombie-Britannique	2,481
Yukon	21
N.W.T. - T.N.-O.	38

Unadjusted
—
Chiffres non
désaisonnalisés

Seasonally adjusted
—
Chiffres
désaisonnalisés

December 1975 / Janvier 1976 / Décembre 1975 / Janvier 1976

Note: Le présent supplément, est distribué gratuitement aux abonnés à la *Revue statistique du Canada* (Catalogue 11-003F).

SIGNES CONVENTIONNELS

. . non disponible
r chiffre révisé
p chiffre provisoire
— néant ou zéro
* estimation provisoire
c correction

SECTION 3 - Continued - suite

TABLE - TABLEAU 2.2 - Continued - suite

	December 1975 Décembre	January 1976 Janvier	December 1975 Décembre	January 1976 Janvier
Metal mines - Mines de métaux.....	102.9r	102.4	99.8r	112.0
Mineral fuels - Combustibles minéraux.....	118.4r	111.8	112.1r	106.1
Non-metal mines (except coal mines) - Mines non métalliques sauf le charbon.....	104.9	109.9	109.5	113.5
Manufacturing industries - Total - Industries manufacturières.....	108.8r	107.5	113.9r	114.2
Food and beverages industries - Industries des aliments et boissons.....	104.0r	95.0	113.1r	113.1
Tobacco products industries - Industries du tabac.....	93.8	113.8	111.5	111.8
Rubber and plastic products industries - Industries du caoutchouc et des produits en matière plastique.....	118.0r	119.2	125.3r	125.9
Leather industries - Industries du cuir.....	89.2r	100.6	101.1r	104.6
Textile industries - Industries du textile.....	113.5r	113.0	116.7r	116.5
Knitting mills - Bonneterie.....	110.0r	111.1	111.9r	111.5
Clothing industries - Industries du vêtement.....	103.7r	107.8	107.0r	108.5
Wood industries - Industries du bois.....	105.5r	111.1	116.0r	118.3
Furniture and fixture industries - Industries du meuble et articles d'ameublement.....	114.3	110.7	113.5	115.0
Paper and allied industries - Industries du papier et activité connexes.....	81.3r	81.3	82.6r	86.1
Printing, publishing and allied industries - Imprimerie, édition et activités connexes.....	120.7	103.0	118.1	116.3
Primary metal industries - Première transformation des métaux.....	100.5	102.8	105.2	104.7
Metal fabricating industries (ex. mach. & transportation equipment industries) - Fabrication de produits métalliques (sauf machines et matériel de transport).....	109.8r	110.8	112.2r	114.3
Machinery industries (except electrical machinery) - Machines (sauf machines électriques).....	133.0r	134.4	134.1r	134.6
Transportation equipment industries - Industries du matériel de transport.....	114.3r	121.5	124.9r	122.9
Electrical products industries - Fabrication de produits électriques.....	119.2r	115.6	118.6r	117.9
Non-metallic mineral products industries - Produits minéraux non métalliques.....	103.5r	93.5	121.5r	120.4
Petroleum and coal products industries - Produits du pétrole et du charbon.....	136.8	134.3	131.6	132.5
Chemical and chemical products industries - Industrie chimique.....	115.5r	119.0	121.9r	122.8
Miscellaneous manufacturing industries - Industries manufacturières diverses.....	109.9	95.5	105.1	104.6
Construction industry - Bâtiments et travaux publics.....	103.5r	96.2	114.5r	115.5
Transportation, storage and communication - Total - Transports, entreposage et communications.....	125.9r	118.9	127.0r	126.6
Transportation - Transports.....	115.1r	108.6	117.9r	118.5
Storage - Entreposage.....	99.3r	80.1	99.2r	97.9
Communications.....	149.6r	142.6	147.4r	145.0
Electric power, gas and water utilities - Energie électrique, gaz naturel et eau.....	135.2r	151.6	130.7r	132.1
Trade - Total - Commerce.....	142.8r	101.4	123.9r	123.3
Wholesale trade - Commerce de gros.....	111.9r	102.3	118.7r	120.9
Retail trade - Commerce de détail.....	163.2r	100.8	127.4r	124.8
Finance, insurance and real estate - Finances, assurances et affaires immobilières.....	124.5r	124.3	124.5r	124.7
Community, business and personal services - Total - Services socio-culturels et personnels.....	121.3r	121.3	121.5r	121.4

SECTION 3 - Concluded - fin

TABLE - TABLEAU 2.2 - Concluded - fin

	December 1975 Décembre	January 1976 Janvier	December 1975 Décembre	January 1976 Janvier
Education and related services - Enseignement et services annexes	116.9	117.7	110.7	110.8
Health and welfare services - Services médicaux et sociaux	127.5	127.7	128.0	128.0
Amusement and recreation services - Divertissements et loisirs	126.1r	129.1	144.3r	143.1
Services to business management - Services fournis aux entreprises	124.5r	125.9	127.6r	127.5
Personal services - Services personnels	108.9r	108.6	108.4r	108.5
Accommodation and food services - Héberge- ment et restauration	120.0r	115.9	128.8r	128.1
Public administration and defence - Administration publique et défense	116.5r	116.9	120.2r	120.0
Special industry groupings - Agrégats Spéciaux:				
Index of industrial production - Indice de la production industrielle	111.3r	111.5	114.5r	115.3
Real domestic product less agriculture - Produit intérieur réel sans l'agriculture	119.7r	113.4	119.6r	119.7
Goods-producing industries - Industries de biens	103.0r	101.5	111.3r	111.8
Goods-producing industries less agriculture - Industries de biens sans l'agriculture	109.3r	107.4	113.9r	114.5
Services-producing industries - Industries de biens	126.2	117.2	123.3	123.0
Commercial industries - Industries commerciales	116.9r	109.5	119.0	119.1
Commercial industries less agriculture - Industries commerciales sans l'agriculture	120.5r	112.6	120.6	120.7
Non-commercial industries - Industries non commerciales	116.2	116.6	115.7	115.6
Non-durable manufacturing industries - Industries manufacturières non durables	105.8r	101.9	110.0	110.7
Durable manufacturing industries - Industries manufacturières durables	111.9r	113.3	117.8	117.8

SECTION 4

TABLE - TABLEAU 1

Wages and salaries, by province - Salaires et traitements, par provinces (S'000,000)	Unadjusted - Chiffres non désaisonnalisés		Seasonally adjusted - Chiffres désaisonnalisés	
	November 1975 Novembre	December* 1975 Décembre*	November 1975 Novembre	December* 1975 Décembre*
Newfoundland - Terre-Neuve	110.7p	105.5	109.3p	110.4
Prince Edward Island - Île-du-Prince- Édouard	20.1	20.0	20.4	20.7
Nova-Scotia - Nouvelle-Écosse	191.8	189.5	191.9	191.1
New Brunswick - Nouveau-Brunswick	156.4	150.9	155.8	156.1
Québec	1,749.0	1,702.7	1,720.8	1,726.1
Ontario	2,898.0p	2,880.9	2,868.3p	2,919.7
Manitoba	270.0p	294.9	295.7p	301.8
Saskatchewan	205.3	200.1	205.3	204.7
Alberta	588.7p	579.4	591.5p	597.5
British Columbia - Colombie-Britannique	826.7p	808.1	825.1p	834.9
Canada	7,066.4p	6,954.3	7,001.3p	7,078.3

SECTION 4 - Concluded - fin

TABLE - TABLEAU 2

Wages and salaries, by industry - Rémunérations par branche d'activité. (S'000,000)	Unadjusted - Chiffres non déseasonnalisés		Seasonally adjusted - Chiffres déseasonnalisés	
	November 1975 Novembre	December* 1975 Décembre*	November 1975 Novembre	December* 1975 Décembre*
Agriculture.....	53.3	45.3	61.3	62.3
Forestry - Forêts.....	63.1	48.4	56.7	53.8
Mining - Mines.....	177.5	179.1	176.9	181.7
Manufacturing - Industries manufacturières.....	1,643.1	1,615.7	1,630.7	1,647.7
Construction - Bâtiment et travaux publics.....	628.2	523.4	613.0	624.3
Transportation, communication and utilities - Transports, communications et services publics.....	728.3	756.4	729.4	764.5
Trade - Commerce.....	1,030.0	1,055.3	1,004.1	1,017.2
Finance, insurance and real estate - Finance, assurances et affaires immobilières.....	414.0	418.5	419.1	423.4
Service - Services.....	1,720.6p	1,707.4	1,688.8p	1,694.2
Public administration and defence - Adminis- tration publique et défense.....	604.1p	596.9	615.2p	602.2
Wages and salaries - Total - Rémunérations.....	7,066.4p	6,954.3	7,001.3p	7,078.3
Supplementary labour income - Supplémentaires du travail.....	459.6	443.5	497.6p	502.1
Labour income - Total - Revenu du travail.....	7,525.9p	7,397.9	7,498.9p	7,580.4

SECTION 6

TABLE - TABLEAU 9

Rubber products - Articles en caoutchouc January - Janvier, 1976	
Rubber footwear (thousands pairs) - Chaussures (en milliers de paires):	
Production, total.....	398.2
Boots, all rubber - Bottes, tout caoutchouc:	
Knee, storm king and hip - Au genou, storm king, à la hanche.....	59.6
Lumbermen's etc. - Pour bûcherons, etc.....	10.7
Overshoes and galoshes - Couvre-chaussures.....	45.4
Light and heavy rubbers - Caoutchoucs.....	65.0
Utility canvas footwear - Chaussures tout usage avec hauts en toile.....	39.0
Shipments - Total - Livraisons.....	241.7
Stocks, end of period - Stocks, en fin de période.....	1,273.8

TABLE - TABLEAU 17

Refrigerators, freezers, washing machines and clothes dryers (thousand units) - Réfrigérateurs, congélateurs, machines à laver et sècheuses (en milliers d'unités) February - Février, 1976	
Mechanical refrigerators, domestic type - Réfrigérateurs mécaniques, modèles ménagers:	
Production.....	52.95
Sales - Ventes.....	39.21
Factory stocks, end of period - Stocks à l'usine, en fin de période.....	102.17
Freezers, domestic type home and farm - Congé- lateurs, modèles ménagers et agricoles:	
Production.....	48.00
Sales - Ventes.....	36.06
Factory stocks, end of period - Stocks à l'usine, en fin de période.....	34.94
Refrigerators and freezers, household type - Réfrigérateurs et congélateurs ménagers: Imports - Importations.....	..

Exports - Exportations.....	..
Domestic washing machines - Machines à laver ménagères:	
Production.....	46.74
Sales - Ventes.....	38.21
Factory stocks, end of period - Stocks à l'usine, en fin de période.....	78.81
Imports - Importations.....	..
Exports - Exportations.....	..
Clothes dryers - Sècheuses:	
Production.....	32.96
Sales - Ventes.....	26.14
Factory stocks, end of period - Stocks à l'usine, en fin de période.....	62.31

TABLE - TABLEAU 18

Radio and television receiving sets (thousand units) - Récepteurs de radio et de télé- vision (en milliers d'unités) January - Janvier, 1976	
Manufacturers' sales of 'made-in-Canada' set - Ventes des fabricants d'appareils fabriqués au Canada:	
Radio receivers - Total - Radio récepteurs.....	63.5
Combinations - Radio-phones.....	7.1
Record players - Tourne-disques.....	2.1
Television receivers - Total - Téléviseurs.....	32.5
Atlantic provinces - Provinces de l'Atlantique.....	2.4
Quebec.....	10.1
Ontario.....	12.5
Manitoba.....	1.5
Saskatchewan.....	0.9
Alberta.....	2.1
British Columbia - Colombie-Britannique.....	2.9
Colour T.V. sets - Téléviseurs (couleurs).....	29.1
Imports - Importations:	
Radio sets - Radio récepteurs.....	320.0(1)
Television sets - téléviseurs.....	41.9(1)

(1) December - Décembre, 1975

SECTION 7

TABLE - TABLEAU 3

Coal and coke (thousand tons) - Houille et coke (milliers de tonnes)

December - Décembre, 1975

Coal production - Production de charbon:	
Bituminous - Bitumineuse	1,382
Sub-bituminous - Sous-bitumineuse	688
Lignite	483
Total	2,553
Nova Scotia - Nouvelle-Écosse	123
New Brunswick - Nouveau-Brunswick	40
Saskatchewan	483
Alberta	1,083
British Columbia - Colombie-Britannique	824
Imports - Importations	1,946
Exports - Exportations	1,245
Available for consumption - Disponibilités	
pour consommation	3,254
Coke production - Production du coke	507

SECTION 9

TABLE - TABLEAU 7

Milk, milk products and eggs - Lait, produits laitiers et oeufs.

February - Février, 1976

Production:	
Mild, total (million pounds) - Lait total (millions de livres)	1,394 (1)
Fluid sales - Ventes:	
Milk and cream (Million pounds) - Lait et crème nature (millions de livres)	496 (1)
Production of dairy factories (million pounds) - Production des laiteries (millions de livres)	
Creamery butter - Beurre de beurrerie	16.13

SECTION 10

TABLE - TABLEAU 1

Value of retail trade by type of business (million dollars) - Valeur du commerce de détail par genre d'entreprise (millions de dollars)

	Unadjusted		Seasonally adjusted	
	Chiffres non désaisonnalisés		Chiffres désaisonnalisés	
	December(r) 1975 Décembre(r)	January(p) 1976 Janvier(p)	December(r) 1975 Décembre(r)	January(p) 1976 Janvier(p)
Grocery and combination - Épicerie et épicerie-boucheries	1,141.7	1,056.0	1,075.9	1,062.8
All other food stores - Tous les autres magasins d'alimentation	97.7	83.6	92.6	82.9
Department stores - Grands magasins	867.5	396.1	516.8	512.2
General merchandise stores - Magasins de marchandises diverses	178.6	121.1	123.1	169.2
General stores - Magasins généraux	101.7	76.0	92.8	83.3
Variety stores - Bazar	137.8	51.2	74.2	70.7
Motor vehicle dealers - Concessionnaires d'automobiles	899.2	652.6	1,042.5	856.7
Service stations and garages - Stations-service et garages	365.2	338.8	377.8	403.8
Automotive parts and accessories stores - Magasins de pièces et d'accessoires d'automobiles	114.5	68.7	104.7	98.7
Clothing stores - Magasins de vêtements:				
Men's - Hommes	103.5	55.8	59.7	62.6
Women's - Femmes	113.7	71.9	75.2	85.6
Family - Famille	109.8	56.5	74.4	68.6
Shoe stores - Magasins de chaussures	56.2	34.2	41.9	44.1
Hardware stores - Quincailleries	66.9	39.6	52.9	52.1
Furniture and appliance stores - Magasins de meubles et d'appareils ménagers	141.7	103.6	119.0	119.2

Cheeddar cheese - Fromage cheddar	11.62
Evaporated whole milk - Lait entier évaporé	96.98
Ice cream mix - (thousand gallons) - Mélange pour crème glacée (en milliers de gallons)	18.95
Cold storage stocks (Million pounds) - Stocks en entrepôts frigorifiques (millions de livres):	
Creamery butter - Beurre de beurrerie	69.32
Cheeddar cheese - Fromage cheddar	60.88
Evaporated whole milk - Lait entier évaporé	19.23
Eggs, net production (million dozens) - Oeufs, production nette (millions de douzaines)

(1) December - Décembre, 1975

TABLE - TABLEAU 10

Sugar (million pounds) - Sucre (millions de livres)

February - Février, 1976

Raw cane sugar - Sucre de canne brut:	
Acquisitions - Acquisitions	78.2
Stocks, end of period - Stocks, en fin de période	256.1
Refined sugar - Sucre raffiné:	
Production:	
Beet - De betterave	60.6
Cane - De canne	141.4
Total	147.4
Shipments - Expédition:	
Beet - De betterave	18.6
Cane - De canne	120.1
Total	138.7
Stocks, end of period - Stocks, en fin de période	290.8

SECTION 10 - Concluded - fin

TABLE - TABLEAU 1 - Concluded - fin

	December(r) 1975 Décembre(r)	January(p) 1976 Janvier(p)	December(r) 1975 Décembre(r)	January(p) 1976 Janvier(p)
Pharmacies patent medicines and cosmetics - Produits pharmaceutiques, médicaments brevetés et produits de beauté.....	173.7	127.5	144.2	130.0
Book and stationery stores - Librairies- papeterie.....	31.6	18.2	21.1	18.0
Florists - Fleuristes.....	24.4	13.0	16.3	15.3
Jewelry stores - Bijouterie.....	100.9	28.8	37.0	41.7
Sporting goods and accessories - Magasins d'articles de sport et d'accessoires.....	64.2	47.7	54.3	55.7
All other stores - Tous les autres magasins.....	836.3	505.1	588.6	627.7
Total.....	5,727.1	3,946.3	4,701.7	4,634.4

TABLE - TABLEAU 1.1

Value of retail trade by province and selected metropolitan areas (million dollars) - Valeur du commerce de détail, provinces et régions métropolitaines (millions dollars)	Unadjusted - Chiffres non désaisonnalisés		Seasonally adjusted - Chiffres désaisonnalisés	
	December(r) 1975 Décembre(r)	January(p) 1976 Janvier(p)	December(r) 1975 Décembre(r)	January(p) 1976 Janvier(p)
	Newfoundland - Terre-Neuve.....	109.5	72.0	89.3
Prince Edward Island - Île-du-Prince- Édouard.....	24.7	17.7	22.4	22.9
Nova Scotia - Nouvelle-Ecosse.....	186.0	123.9	150.6	150.0
New Brunswick - Nouveau-Brunswick.....	146.1	97.7	125.6	121.7
Quebec.....	1,364.6	983.0	1,143.6	1,173.3
Ontario.....	2,254.6	1,455.4	1,823.4	1,662.3
Manitoba.....	239.0	164.9	198.5	196.6
Saskatchewan.....	231.4	170.8	197.4	208.3
Alberta.....	495.8	365.4	401.1	427.2
British Columbia - Colombie-Britannique.....	662.4	486.7	534.0	572.5
Yukon and Northwest Territories - Yukon et Territoires du Nord-Ouest.....	12.9	8.7	11.5	10.6
Montreal.....	643.4	480.3
Toronto.....	786.3	524.4
Winnipeg.....	147.9	100.5
Vancouver.....	326.4	238.2

TABLE - TABLEAU 2

Department store sales and stocks - Ventes et stocks des grands magasins (\$'000,000)	January - Janvier, 1976		Stocks.....	200.8
	Sales - Ventes.....	Stocks.....	Food and kindred products - Produits alimen- taires et connexes: Sales - Ventes.....	24.3
All departments - Total - Ensemble des rayons:	396.1	1,470.4	Stocks.....	15.0
Sales - Ventes.....	396.1	1,470.4	Piece goods, linens and domestics - Tissus à la pièce, literie et linge de maison: Sales - Ventes.....	21.3
Stocks.....	1,470.4	1,470.4	Stocks.....	75.9
Ladies' apparel and accessories - Vêtements et articles vestimentaires pour femmes:	83.6	294.9	Home furnishings, furniture, radio and appliances - Articles d'ameublements, meubles, radios et appareils ménagers: Sales - Ventes.....	79.8
Sales - Ventes.....	83.6	294.9	Stocks.....	332.2
Stocks.....	294.9	294.9	All other departments - Autres rayons: Sales - Ventes.....	145.0
Men's and boys' clothing, furnishing and shoes - Vêtements, articles d'habillement et chaussures pour hommes et garçons: Sales - Ventes.....	42.1	42.1	Stocks.....	551.6

SECTION 13

TABLE - TABLEAU 8

Index numbers of security prices, main groups - Indices des cours des valeurs mobilières (1971 = 100)		Common stocks - Industries (actions ordinaires):	
		Investors index, 134 stocks - Indices des portefeuillistes, 134 valeurs	
		Industrial, 85 stocks - Total - Industries, 85 valeurs	
		Utilities, 28 stocks - Total - Services publics, 28 valeurs	
		Finance, 21 stocks - Total - Finances, 21 valeurs	
		Mining index, 27 stocks - Total - Indices des prix des titres miniers, 27 valeurs	
		Base metals, 5 stocks - Métaux communs, 5 valeurs	
		Golds, 9 stocks - Or, 9 valeurs	
	March - Mars, 1976		
Preferred stocks index, 29 stocks - Total - Indices des actions privilégiées, 29 valeurs	89.9		110.6
			115.5
			89.2
			118.6
			111.5
			77.8
			181.9

Published by authority of the Minister of Industry, Trade and Commerce

Publication autorisée par le ministre de l'Industrie et du Commerce



Statistics
Canada

Statistique
Canada

Canadian
STATISTICAL REVIEW
weekly supplement

supplément hebdomadaire,
REVUE STATISTIQUE
du Canada

April - Avril 23, 1976

This issue contains statistics which will be incorporated in the April issue of the *Canadian Statistical Review*.

Where available, seasonally adjusted series appear together with unadjusted series in the main tables of Sections 2 to 13. Unless otherwise indicated, data are unadjusted for seasonality.

SECTION 4

TABLE - TABLEAU 6

Unemployment Insurance Statistics -
Statistiques sur l'assurance-chômage

December - Décembre, 1975

Insured Population (thousands) - Population assurée (milliers).....	8,924
Claims data (thousands) - Demandes (milliers):	
Claimants for UIC benefits - Prestataires.....	1,066
Initial and renewal claims received - Demandes initiales et renouvelées	335
Benefits data - Prestations:	
Number of weeks - Nombre de semaines	3,167
Average weekly payment (dollars) - Prestation hebdomadaire moyenne	89.00
Type of benefits paid (thousand dollars) - Genre de prestations (milliers de dollars):	
Benefits paid - Total - Prestations.....	280,391
Regular - Ordinaire	259,964
Sickness - Maladie	8,974
Maternity - Maternité	9,207
Retirement - Retraite.....	527
Fishing - Pêche	810
Adult occupation training act - Cours en vertu de la loi sur la formation professionnelle des adultes	8,924

Note: This supplement is distributed without charge to subscribers to the *Canadian Statistical Review* (Catalogue 11-003).

SYMBOLS

.	not available
r	revised
p	preliminary
-	nil or zero
*	advance estimate
c	correction

La présente édition contient les statistiques qui apparaîtront dans le numéro d'avril de la *Revue Statistique du Canada*.

Lorsqu'elles sont disponibles, les séries désaisonnalisées apparaissent maintenant avec les séries non désaisonnalisées dans les principaux tableaux des sections 2 à 13. Sauf mention contraire, les données ne sont pas corrigées des variations saisonnières.

TABLE - TABLEAU 8

Time lost in work stoppages (thousand man-working days) - Journées de travail perdues dans les conflits du travail (en milliers de jours-homme)


December - Décembre, 1975

Total	1,117.5
Forestry - Forêts.....	-
Fishing and trapping - Pêche et piégeage.....	-
Mines, quarries and oil wells - Mines, carrières et puits de pétrole	15.4
Manufacturing - Total - Industries manufacturières	777.8
Food and beverages - Aliments et boissons.....	15.4
Tobacco products - Tabac	-
Rubber - Caoutchouc	-
Leather - Cuir	14.4
Textiles	9.3
Knitting mills - Bonneterie	-
Clothing - Vêtements	88.0
Wood - Bois	6.9
Furniture and fixtures - Meubles et articles d'ameublement	7.4
Paper and allied industries - Papier et activités annexes	602.3
Printing - Imprimerie	-

Note: Le présent supplément, est distribué gratuitement aux abonnés à la *Revue statistique du Canada* (Catalogue 11-003F).

SIGNES CONVENTIONNELS

.	non disponible
r	chiffre révisé
p	chiffre provisoire
-	néant ou zéro
*	estimation provisoire
c	correction



SECTION 4 - Concluded - fin

TABLE - TABLEAU 8 - Concluded - fin

December - Décembre, 1975	
Primary metals - Première transformation des métaux	-
Metal fabricating - Fabrication de produits en métal	3.4
Machinery - Machines	-
Transportation equipment - Matériel de transport	20.3
Electrical products - Produits électriques	2.3
Non-metallic mineral products - Produits minéraux non métalliques	8.2
Petroleum and coal products - Produits du pétrole et du charbon	-
Chemical industries - Industries chimiques	-
Construction - Bâtiment et travaux publics	-
Transportation - Transports	39.1
Electricity, gas and other utilities - Électricité, gaz et autres services publics	-
Trade - Commerce: Wholesale - Gros	-
Retail - Détail	67.0
Community, business and personal service industries - Services socio-culturels, commerciaux et personnels	155.7

SECTION 5

TABLE - TABLEAU 2

General wholesale price indexes - Indice général des prix de gros (1935-39=100)

January - Janvier, 1976	
Principal components - Principaux éléments:	
Total	499.8
Vegetable products - Substances végétales	461.0
Animal products - Produits animaux	554.8
Textile products - Produits textiles	422.6
Wood products - Produits du bois	655.8
Iron products - Produits du fer	541.9
Non-ferrous metals - Métaux non ferreux	398.3
Non-metallic minerals - Minéraux non métalliques	416.7
Chemical products - Produits chimiques	383.4
Special groupings - Groupements spéciaux:	
Non-farm products - Produits non agricoles	500.0
Iron and non-ferrous metals - Fer et métaux non ferreux	558.0
Raw and partly manufactured goods - Matières premières et demi-produits	427.6
Fully and chiefly manufactured goods - Produits finis ou presque finis:	
Total	514.9
Iron and non-ferrous metals - Fer et métaux non ferreux	536.3
Iron - Fer	531.9
Non-ferrous metals - Métaux non ferreux	631.5

TABLE - TABLEAU 3

Other price indexes - Autres indices des prix:

February - Février, 1976	
Residential building construction - (1971=100) - Entrées dans la construction résidentielle	
Total
Materials - Matériaux
Labour - Main-d'oeuvre
Non-residential building materials - (1961=100) - Matériaux de construction non résidentielle:	
Total	204.8

Steel and metal work - Acier et ouvrages métalliques	221.6
Plumbing, heating and other equipment - Matériel de plomberie, chauffage et autre	188.9
Electrical equipment - Matériel électrique	148.7
Concrete products - Produits de béton	219.5
Lumber and lumber products - Bois d'oeuvre et produits en bois	244.6
Canadian farm products - Produits agricoles canadiens, (1971=100)
Total
Field - Cultures
Animal - Animaux

(1) February - 1976 - Février

SECTION 6

TABLE - TABLEAU 8

Rubber (million pounds) - Caoutchouc (Millions de livres)

January - Janvier, 1976	
Imports - Importations:	
Natural and synthetic - importation naturel et synthétique	16.39
Production:	
Synthetic - synthétique	42.73
Consumption - Consommation:	
Natural - Naturel	13.10
Synthetic - Synthétique	32.03
Reclaimed - Régénéré	2.13
Consumption of natural and synthetic - Total - Consommation de caoutchouc naturel et synthétique	47.26
Tires and tubes - Pneus et chambres à air	31.82
Footwear - Chaussures	1.14
Wire and cable - Fils et câbles	0.45
Stocks, end of period - Stocks, en fin de période:	
Natural - Naturel	16.89

x Confidential - Confidentiel

TABLE - TABLEAU 13

Production of sawn lumber (million feet board measure) - Production de bois d'oeuvre (en millions de pieds-mesure de planche)

January - Janvier, 1976	
Canada, total	1,090.5
Nova Scotia - Nouvelle-Écosse	9.4
New Brunswick - Nouveau-Brunswick	16.4
Québec	113.5
Ontario	54.9
Saskatchewan	10.3
Alberta	110.0
British Columbia - Colombie-Britannique	776.1

TABLE - TABLEAU 14

Pulpwood, wood pulp and newsprint (thousand tons) - Bois à pâte, pâte de bois et papier journal (milliers de tonnes)

February - Février, 1976	
Pulpwood production (thousand cunits) - Production de bois à pâte (milliers de cunits)
Wood pulp production - Production de pâte de bois:	
Total	123.5
mechanical - Pâte mécanique	453.0
Chemical - Pâte chimique	781.5

SECTION 6 - Concluded - fin

TABLE - TABLEAU 14 - Concluded - fin

	February - Février, 1976
Wood pulp exports - Exportations de pâte de bois.....	..
Newsprint production - Production de papier journal.....	552.1
Newsprint shipments - Expéditions de papier journal:	
Total.....	483.7
Domestic - Au pays.....	58.8
Export - Exportation.....	424.9
Stocks, end of period - Stocks, en fin de période.....	194.0

TABLE - TABLEAU 16

New motor vehicles - Véhicules automobiles neufs.

	February(p) - Février(p), 1976
New motor vehicles (thousand units) - Véhicules automobiles neufs (en milliers d'unités):	
Motor vehicles - Total - Véhicules automobiles:	
Production.....	135.90
Shipments - Livraisons.....	133.73
Commercial including coaches or buses - Véhicules utilitaires, y compris autocars et autobus:	
Production.....	40.78
Shipments - Livraisons.....	40.41
Passengers cars - Voitures particulières:	
Production.....	95.12
Shipments - Livraisons.....	93.32
Imports less re-exports - Importations moins les réexportations.....	..
Exports - Exportations.....	..
Total domestic supply - Stocks globaux au Canada.....	..
Total (\$'000,000).....	502.5
Passenger - Voitures particulières:	
Canadian and U.S. manufactured - Fabriquées au Canada et aux États-Unis.....	282.5
Overseas manufactured - Fabriquées outre-mer.....	44.3
Commercial - Véhicules utilitaires:	
Canadian and U.S. manufactured - Fabriquées au Canada et aux États-Unis.....	171.5
Overseas manufactured - Fabriquées outre-mer.....	4.1
New motor vehicle sales - Ventes de véhicules automobiles neufs:	
Unadjusted - Total - Chiffres non désaisonnalisés.....	82,546
Seasonally adjusted - Chiffres désaisonnalisés.....	100,111
Passenger - Voitures particulières:	
Unadjusted - Total - Chiffres non désaisonnalisés.....	58,469
Seasonally adjusted - Chiffres désaisonnalisés.....	72,490
Canadian and U.S. manufactured - Fabriquées au Canada et aux États-Unis:	
Unadjusted - Total - Chiffres non désaisonnalisés.....	49,234
Seasonally adjusted - Chiffres désaisonnalisés.....	61,444
Overseas manufactured - Fabriquées outre-mer:	
Unadjusted - Total - Chiffres non désaisonnalisés.....	9,235
Seasonally adjusted - Chiffres désaisonnalisés.....	11,046

Commercial - Véhicules utilitaires:

Unadjusted - Total - Chiffres non désaisonnalisés.....	24,077
Seasonally adjusted - Chiffres désaisonnalisés.....	27,621
Canadian and U.S. manufactured - Fabriquées au Canada et aux États-Unis.....	23,187
Overseas manufactured - Fabriquées outre-mer.....	890

SECTION 7

TABLE - TABLEAU 6

Metals (million lbs.) - Métaux (millions de livres)

	February - Février, 1976
Copper - Cuivre:	
Total metal content - Total teneur en métal:	
Production.....	109.4
Exports - Exportations.....	..
Refined copper - Cuivre affiné:	
Production.....	86.2
Exports - Exportations.....	..
Nickel:	
Production.....	41.5
Exports - Exportations.....	..
Lead - Plomb	
Total metal content - Total teneur en métal:	
Production.....	54.7
Exports - Exportations.....	..
Refined lead - Plomb affiné:	
Production.....	35.7
Exports - Exportations.....	..
Molybdenum - Molybdène:	
Production.....	2.2
Exports - Exportations.....	..
Zinc:	
Total metal content - Total teneur en métal:	
Production.....	170.1
Exports - Exportations.....	..
Refined zinc - Zinc affiné:	
Production.....	79.2
Exports - Exportations.....	..
Aluminum and Bauxite ore Imports - Importations de minerai d'aluminium et de bauxite.....	..
Iron ore - Minerai de fer:	
Producers' shipments (thousand tons) - Livraisons des producteurs (millions de tonnes).....	137.7
Gold (thousand troy ounces) - Or (en milliers d'onces troy):	
Production.....	134
Mint gold purchases - Achat d'or pour la monnaie.....	0
Silver (thousand troy ounces) - Argent (milliers d'onces troy):	
Production.....	3,149
Exports - Exportations.....	..
Uranium:	
Production.....	825.0
TABLE - TABLEAU 7	
Non-metallic minerals (thousand tons) - Minéraux non métalliques (en milliers de tonnes)	
	February - Février, 1976
Asbestos - Amiante:	
Producers' shipments - Livraisons des producteurs.....	127.2
Exports - Exportations.....	..

SECTION 7 - Concluded - fin

TABLE - TABLEAU 7 - Concluded - fin

February - Février, 1976

Gypsum - Gypse:	
Producers' shipments - Livraisons des producteurs.....	304
Cement - Ciment:	
Production.....	541
Producers' shipments - Livraisons des producteurs.....	514
Lime - Chaux:	
Producers' shipments - Livraisons des producteurs.....	133.2
Salt - Sel:	
Producers' shipments - Livraisons des producteurs.....	726.4
Imports - Importations.....	..
Potash - Potasse:	
Production.....	419.0

SECTION 9

TABLE - TABLEAU 6

Exports of grains and livestock products -
Exportations de grains et de produits
d'élevage

January - Janvier, 1976

Grains (million bu.) - Céréales (en million de boisseaux):	
Wheat - Blé.....	..
Flour in terms of wheat - Farine comptée en blé.....	..
Oats - Avoine.....	..
Barley - Orge.....	..
Rye - Seigle.....	..
Flaxseed - Graine de lin.....	..
Rapeseed - Graine de colza.....	..
Exports of livestock products (million pounds) - Exportations de produits animaux (millions de livres):	
Beef and veal, fresh, chilled or frozen - Boeufs et veaux frais, congelés ou gelés.....	0.72
Bacon, hams and shoulders - Bacon, jambons et épaules.....	0.14
Canned meats - Viandes en boîte.....	0.04
Cheese - Fromage.....	0.67
Skim milk powder - Produits concentrés du lait.....	30.93
Poultry - Volailles.....	0.50
Eggs in the shell (million dozens) - Oeufs en coquille (millions de douzaines).....	0.15

SECTION 10

TABLE - TABLEAU 4

Chartered banks' general loans outstanding -
Prêts généraux des banques à charte
(\$'000,000)

January - Janvier, 1976

Personal loans - Prêts personnels:	
Against marketable securities - Contre valeurs négociables.....	809
Home improvement loans - Prêts destinés à l'amélioration de l'habitation.....	44
All other - Autres.....	13,213
Total.....	14,065
Loans to farmers - Prêts aux agriculteurs:	
Farm improvement loans - Prêts destinés aux améliorations agricoles.....	466
All other - Autres.....	2,213
Total.....	2,679

Business loans - Prêts aux entreprises:

Industry - Toutes industries.....	-
Public utilities, transportation and communications - Services publique transports et communications.....	-
Construction contractors - Construction.....	-
Merchandisers - Commerce.....	-
Other business - Autres entreprises.....	-
Total.....	23,952
Loans to institutions - Prêts aux institutions.....	473
General loans - Total - Prêts généraux.....	41,170

SECTION 13

TABLE - TABLEAU 1

Bank of Canada - Banque du Canada

(\$'000,000)

February - Février, 1976

Assets - Actif:

Government of Canada direct and guaranteed securities - Titres émis ou garantis par le gouvernement canadien:	
Treasury bills - Bons du Trésor.....	2,019.3
Other maturities - Autres titres, répartis selon l'échéance:	
3 years and under - 3 ans et moins.....	2,737.5
Over 3 years to 5 years - 3 à 5 ans.....	1,690.9
Over 5 years to 10 years - 5 à 10 ans.....	654.5
Over 10 years - 10 ans et plus.....	634.3
Total.....	5,717.3
Total.....	7,736.6
Bankers' acceptances - Acceptations bancaires.....	22.1
Advances to chartered and savings banks - Avances aux banques à charte et banques d'épargne.....	7.0
Foreign currency assets - Avoirs en monnaies étrangères.....	650.2
Investments in I.D.B. - Titres de la B.E.I.....	990.0
Cheques on other banks - Chèques sur d'autres banques.....	437.5
Net amount of Govt. of Canada items in process of settlement - Montant net des avoirs du gouvernement canadien en cours de compensation.....	257.8
Accrued interest on investments - Intérêt couru sur les titres en portefeuille.....	141.0
All other accounts - Tous autres postes de l'actif.....	75.2
Total assets or liabilities - Total du bilan.....	10,317.3
Liabilities - Passif:	
Notes in circulation - Billets en circulation:	
Held by chartered banks - Détenteurs banques charte.....	820.0 (1)
Held by others - Détenteurs autres.....	5,802.1 (1)
Total.....	6,609.9
Canadian dollar deposits - Dépôts en dollars canadiens:	
Government of Canada - Gouvernement canadien.....	16.0
Chartered banks - Banques à charte.....	2,855.5
Government of Canada enterprises - Entreprises du gouvernement canadien.....	- 1.0
Foreign central banks and official institutions - Banques centrales et organismes officiels étrangers.....	60.4
Other - Autres.....	20.7
Foreign currency liabilities - Passif en monnaies étrangères.....	45.4

SECTION 13 - Concluded - fin

TABLE - TABLEAU 1 - Concluded - fin

February - Février, 1976

All other liabilities - Autres postes du passif:	
Bank of Canada cheques outstanding - Chèques de la banque du Canada en circulation	573.6
All other accounts - Tous autres postes du passif	136.6

(1) January - 1976 - Janvier

TABLE - TABLEAU 2

Canadian Chartered banks (million dollars) -
Banques à charte canadiennes (en millions de dollars)

January - Janvier, 1976

Canadian cash reserves and liquid assets - Réserves-encaisse et avoirs liquides canadiens:	
Cash reserves actual 1-15 - Total - Réserves-encaisse actuel 1-15	4,040 (*)
Cash reserves actual 16-31 - Total - Réserves-encaisse actuel 16-31	4,040 (*)
Canadian dollar statutory deposits - Dépôts en dollars canadiens	65,934 (*)
Average cash reserve-ratio (%) actually held, 1-15 - Coefficient de la réserves-encaisse moyenne (%) 1-15	6.13 (*)
Average cash reserve-ratio (%) actually held, 16-31 - Coefficient de la réserves-encaisse moyenne (%) 16-31	6.13 (*)
Liabilities - Passif:	
Canadian dollar deposits - Dépôts en dollars canadiens:	
Government of Canada - Gouvernement canadien	3,869
Provincial government - Gouvernements provinciaux	1,322
Personal savings - Épargne personnelle	34,200
Other notice - Autres dépôts à préavis	14,782
Other banks - Autres banques	1,274
Public demand - Dépôts à vue	12,073
Total	67,520
Advances from Bank of Canada - Avances de la Banque du Canada	33
Acceptances, guarantees and letters of credit - Acceptations garanties et lettres de crédit	4,580
All other liabilities - Autres postes du passif	558
Debentures issued and outstanding - Obligations non garanties	952
Accumulated appropriations for losses - Réserves pour pertes	949
Shareholders equity - Avoir propre	2,928
Canadian liabilities - Total - Passif en monnaie canadienne	77,520
Assets - Actif:	
Bank of Canada deposits and notes - Créances sur la Banque du Canada, (dépôts et billets)	3,895

Canadian day-to-day loans - Prêts au jour le jour au Canada	233
Treasury bills (amortized value) - Bons du Trésor (valeur amortie)	3,564
Government of Canada direct and guaranteed bonds - Obligations fédérales directes et garanties:	
3years and under - 3 ans et moins	2,519
Over 3 years - Plus de 3 ans	1,831
Call and short loans - Prêts à vue ou à court terme	966
Loans on Canadian Currency - Prêts en monnaie canadienne:	
Provincial-municipal - Provinces-municipalités	2,024
Grain dealers - Négociants en céréales	1,179
Canada savings bonds - Obligations d'épargne du Canada	441
General loans - Prêts généraux	41,826
Loans - Total - Prêts	42,873
Mortgages insured under N.H.A. - Prêts hypothécaires assurés L.N.H.	4,220
Other residential mortgages - Autres prêts hypothécaires à l'habitation	3,564
Canadian securities - Titres canadiens:	
Provincial-municipal - Provinces-municipalités	1,107
Corporate - Sociétés	2,237
Canadian dollar items in transit (net) - Solde net des effets en dollars canadiens en cour de compensation	2,056
All other assets - Autres postes de l'actif	6,161
Total Canadian dollars assets - Ensemble des avoirs Canadiens	77,822

*February - 1976 - Février

TABLE - TABLEAU 3

Currency outside banks and chartered bank deposits (million dollars) Monnaie hors banque et dépôts dans les banques à charte (en millions de dollars)

February - Février, 1976

Currency outside banks - Monnaie hors banques:	
Notes - Billets	5,679
Coin - Monnaie métallique	708
Total	6,388
Chartered bank deposits - Dépôts dans les banques à charte:	
Government of Canada - Gouvernement canadien	3,873
Personal savings - Épargne personnelle	34,271
Non-personal term and notice - Dépôts non personnels à terme et préavis	16,405
Demand - Dépôts à vue	10,941
Total	65,490
Currency and chartered bank deposits - Monnaie et dépôts dans des banques à charte:	
Total	71,878
Held by general public - Détenus par le public	68,005

Published by authority of the Minister of Industry, Trade and Commerce

Publication autorisée par le ministre de l'Industrie et du Commerce



Statistics
Canada

Statistique
Canada

Canadian
STATISTICAL REVIEW
weekly supplement

supplément hebdomadaire,
REVUE STATISTIQUE
du Canada

April - Avril 30, 1976

This issue contains statistics which will be incorporated in the April issue of the *Canadian Statistical Review*.

Where available, seasonally adjusted series appear together with unadjusted series in the main tables of Sections 2 to 13. Unless otherwise indicated, data are unadjusted for seasonality.

La présente édition contient les statistiques qui apparaîtront dans le numéro d'avril de la *Revue Statistique du Canada*.

Lorsqu'elles sont disponibles, les séries désaisonnalisées apparaissent maintenant avec les séries non désaisonnalisées dans les principaux tableaux des sections 2 à 13. Sauf mention contraire, les données ne sont pas corrigées des variations saisonnières.

SECTION 4

TABLE - TABLEAU 9

Employment indexes, by industrial division - Indices de l'emploi, par branche d'activité	Unadjusted — Chiffres non désaisonnalisés		Seasonally adjusted — Chiffres désaisonnalisés	
	December(p) 1975 Décembre(p)	January * 1976 Janvier *	December(p) 1975 Décembre(p)	January * 1976 Janvier *
(1961 = 100)				
Industrial composite - Indice synthétique	140.2	138.3	142.6	142.5
Forestry - Forêts.....	57.6	..	61.3	..
Mining, including milling - Mines y compris le broyage.....	116.5	116.0	118.6	117.9
Manufacturing - Fabrication:				
Total	123.4	123.7	126.3	126.4
Non-durable goods - Biens non durables.....	110.9	111.8	114.6	115.1
Durable goods - Biens durables	138.7	138.4	140.9	140.4
Construction - Bâtiment et travaux publics.....	109.7	99.9	125.7	116.8
Transportation, communication and other utilities - Transports, communications et autres services publics.....	124.5	123.9	125.8	127.2
Trade - Total - Commerce	176.9	170.1	169.4	172.4
Wholesale - Gros	156.6	..	159.4	..
Retail - Détail.....	187.9	..	175.4	..
Finance, insurance and real estate - Finances, assurances et affaires immobilières.....	177.5	177.3	178.4	178.8
Services.....	228.9	227.4	239.9	237.6

Note: This supplement is distributed without charge to subscribers to the *Canadian Statistical Review* (Catalogue 11-003).

Nota: Le présent supplément, est distribué gratuitement aux abonnés à la *Revue statistique du Canada* (Catalogue 11-003F).

SYMBOLS

. . not available
r revised
p preliminary
— nil or zero
* advance estimate
c correction

SIGNES CONVENTIONNELS

. . non disponible
r chiffre révisé
p chiffre provisoire
— néant ou zéro
* estimation provisoire
c correction

SECTION 4 - Continued - suite

TABLE - TABLEAU 10

Employment indexes by industrial composite by province - Indices de l'emploi, par province (1961 = 100)	Unadjusted		Seasonally adjusted	
	Chiffres non désaisonnalisés		Chiffres désaisonnalisés	
	December(p) 1975 Décembre(p)	January * 1976 Janvier *	December(p) 1976 Décembre(p)	January * 1976 Janvier *
Canada	140.2	138.3	142.6	142.5
Newfoundland - Terre-Neuve	126.7	123.9	132.5	135.1
Prince Edward Island - Île-du-Prince- Édouard	138.0	126.1	145.5	143.2
Nova-Scotia - Nouvelle-Ecosse	127.8	125.0	130.6	131.4
New Brunswick - Nouveau-Brunswick	128.4	127.5	133.8	136.5
Québec	127.9	126.0	130.4	130.0
Ontario	142.8	141.5	144.1	144.4
Manitoba	127.0	124.2	129.4	127.9
Saskatchewan	140.6	137.5	144.2	144.3
Alberta	173.0	170.7	177.3	176.5
British Columbia - Colombie-Britannique	161.9	159.6	165.4	160.6

TIME SERIES NOT ADJUSTED FOR SEASONAL VARIATION - SÉRIES CHRONOLOGIQUES NON DÉSAISONNALISÉES

TABLE - TABLEAU 11

Employment indexes, by manufacturing industry - Indices de l'emploi, par industrie manufacturière (1961 = 100)	September	October	November(p)	December(p)
	1975	1975	1975	1975
	Septembre	Octobre	Novembre(p)	Décembre(p)
Non-durables - Biens non durables:				
Food and beverages - Aliments et boissons	115.9p	109.9p	106.2	101.3
Rubber products - Caoutchouc	122.2	122.2p	121.4	119.3
Leather products - Cuir	89.3r	90.2	87.2	86.2
Textile products - Textiles	114.9p	114.4p	116.8	114.5
Clothing - Vêtements	113.8r	114.3	112.9	109.6
Paper and allied industries - Papier et activités annexes	101.6p	104.1p	101.6	99.5
Petroleum and coal products - Produits du pétrole et du charbon	115.4	114.0p	113.1	113.6
Chemicals and chemical products - Industries chimiques	123.6p	123.9p	123.5	123.6
Durables - Biens durables:				
Wood products - Bois	106.4	122.3p	122.2	120.6
Furniture and fixtures - Meubles et articles d'ameublement	144.1	145.6p	145.7	139.8
Primary metal industries - Première trans- formation des métaux	132.5p	131.9	131.8	130.7
Metal fabricating industries - Produits métalliques	138.5p	141.1p	141.7	138.1
Machinery (except electrical) - Machines (sans les machines électriques)	167.5	168.2p	168.1	166.0
Transportation equipment - Matériel de transport	155.7	153.3p	152.2	151.5
Electrical products - Produits électriques	140.2p	140.9p	141.9	139.9
Non-metallic mineral products - Produits minéraux non métalliques	131.9	131.1p	128.0	124.2

TABLE - TABLEAU 12

Average weekly wages and salaries, by industrial division - Rémunération hebdomadaire moyenne, par branche d'activité	September(p)	October(p)	November(p)	December(p)
	1975	1975	1975	1975
	Septembre(p)	Octobre(p)	Novembre(p)	Décembre(p)
Industrial composite - Indice synthétique	208.83	211.85	212.93	215.65 *
Forestry - Forêts	241.01	265.10	264.95	214.40
Mining, including milling - Mines y compris le broyage	289.31	297.29	299.42	306.68 *
Manufacturing - Fabrication:				
Total	218.59	222.87	224.39	228.48 *
Non-durable goods - Biens non durables	202.89	205.99	208.17	213.75 *
Durable goods - Biens durables	234.79	239.90	240.52	243.17 *
Construction - Bâtiment et travaux publics	314.13	311.14	316.73	305.06 *

TIME SERIES NOT ADJUSTED FOR SEASONAL VARIATION - SÉRIES CHRONOLOGIQUES NON DÉSAISONNALISÉES

SECTION 4 - Continued - suite

TABLE - TABLEAU 12 - Concluded - fin

	September(p) 1975 Septembre(p)	October(p) 1975 Octobre(p)	November(p) 1975 Novembre(p)	December(p) 1975 Décembre(p)
Transportation, communication and other utilities - Transports, communications et autres services publics.....	237.72	245.54	249.04	243.72 *
Trade - Commerce:				
Wholesale - Gros	206.65	209.58	210.51	213.25
Retail - Détail.....	139.96	141.13	140.54	148.64
Finance, insurance and real estate - Finances, assurances et affaires immobilières.....	195.17	197.86	198.55	204.68 *
Services.....	146.19	147.86	149.33	157.87 *

*January - 1976 - Janvier

TABLE - TABLEAU 13
Average weekly wages and salaries, by manufacturing industry (dollars) - Rémunération hebdomadaire moyenne, par industrie manufacturière (en dollars)

	September(p) 1975 Septembre(p)	October(p) 1975 Octobre(p)	November(p) 1975 Novembre(p)	December(p) 1975 Décembre(p)
Non-durables - Biens non durables:				
Food and beverages - Aliments et boissons.....	198.63	203.32	207.01	210.73
Rubber products - Caoutchouc	221.18	224.53	227.84	224.71
Leather products - Cuir.....	142.92	144.12	147.04	143.81
Textile products - Textiles.....	184.65	182.07	186.21	183.69
Clothing - Vêtements.....	138.37	139.30	136.35	136.81
Paper and allied industries - Papier et activités annexes.....	254.35	259.83	263.28	264.01
Petroleum and coal products - Produits du pétrole et du charbon.....	321.46	331.06	325.87	328.73
Chemicals and chemical products - Industries chimiques.....	237.87	243.41	244.60	247.34
Durables - Biens durables:				
Wood products - Bois.....	206.64	217.09	220.58	220.99
Furniture and fixtures - Meubles et articles d'ameublement	180.40	181.68	181.87	171.50
Primary metal industries - Première transformation des métaux.....	266.57	271.64	270.43	269.39
Metal fabricating industries - Produits métalliques.....	228.31	233.42	234.80	224.46
Machinery (except electrical) - Machines (sans les machines électriques).....	236.72	240.83	242.21	236.53
Transportation equipment - Matériel de transport.....	250.23	261.40	259.73	249.01
Electrical products - Produits électriques.....	220.01	219.63	222.74	223.44
Non-metallic mineral products - Produits minéraux non métalliques.....	244.73	248.80	247.98	240.17

TABLE - TABLEAU 14
Average weekly wages and salaries, by province (dollars) - Rémunération hebdomadaire moyenne, par province (en dollars)

	October(p) 1975 Octobre(p)	November(p) 1975 Novembre(p)	December(p) 1975 Décembre(p)	January(p) 1976 Janvier (p)
Canada.....	211.85	212.93	211.21	215.65
Newfoundland - Terre-Neuve.....	205.87	204.44	200.07	207.43
Prince Edward Island - île-du-Prince-Edouard.....	155.53	158.06	158.84	168.76
Nova-Scotia - Nouvelle-Écosse.....	176.11	178.15	176.88	183.48
New Brunswick - Nouveau-Brunswick.....	189.89	190.67	189.42	196.70
Québec.....	207.76	208.73	206.87	209.05
Ontario.....	213.65	214.67	212.49	216.99
Manitoba.....	193.54	192.83	194.43	197.50
Saskatchewan.....	198.05	199.52	199.48	202.32
Alberta.....	217.22	218.29	217.45	222.37
British Columbia - Colombie-Britannique.....	237.98	240.00	237.57	246.22

TIME SERIES NOT ADJUSTED FOR SEASONAL VARIATION – SÉRIES CHRONOLOGIQUES NON DÉSAISONNALISÉES

SECTION 4 – Continued – suite

TABLE – TABLEAU 15

Average hourly earnings (dollars per hour) – Rémunération horaire moyenne (dollars l'heure)	September 1975 Septembre	October(p) 1975 Octobre(p)	November(p) 1975 Novembre(p)	December(p) 1975 Décembre(p)
Mining, including milling – Mines y compris le broyage.....	6.78p	6.88	6.93	7.02 *
Manufacturing – Industries manufacturières: Total:				
Unadjusted – Chiffres non désaisonnalisés.....	5.14p	5.24	5.28	5.41 *
Seasonally adjusted – Chiffres désaisonna- lisés.....	5.15p	5.22	5.29	5.39 *
Non-durable goods – Biens non-durables: Unadjusted – Chiffres non désaisonnalisés.....	4.70p	4.77	4.84	4.97 *
Seasonally adjusted – Chiffres désaisonna- lisés.....	4.74	4.79	4.86	4.96 *
Durable goods – Biens durables: Unadjusted – Chiffres non désaisonnalisés.....	5.55	5.66	5.68	5.81 *
Seasonally adjusted – Chiffres désaisonna- lisés.....	5.52	5.62	5.69	5.78 *
Food and beverages – Aliments et boissons.....	4.81	4.93r	5.02	5.17
Rubber products – Caoutchouc.....	5.19r	5.29	5.35	5.38
Leather products – Cuir.....	3.54r	3.56	3.63	3.64
Textile products – Textiles.....	4.11	4.02	4.17	4.16
Clothing – Vêtements.....	3.48	3.52r	3.52	3.62
Wood products – Bois.....	4.92r	5.32	5.48	5.77
Furniture and fixtures – Meubles et articles d'ameublement.....	4.17	4.17	4.19	4.21
Paper and allied industries – Papier et industries annexes.....	5.79r	6.05	6.07	6.16
Printing, publishing and allied industries – Impression, édition et industries annexes.....	5.91	5.91	6.04	6.06
Primary metal industries – Première trans- formation des métaux.....	6.28p	6.36	6.26	6.32
Metal fabricating industries – Produits métalliques.....	5.52r	5.61	5.66	5.59
Machinery (except electrical) – Machine (sans les machines électriques).....	5.82	5.89	5.93	5.88
Transportation equipment – Matériel de transport.....	5.98	6.13	6.12	6.06
Electrical products – Produits électriques.....	4.84	4.85	4.89	4.91
Non-metallic mineral products – Produits minéraux non métalliques.....	5.76p	5.80	5.84	5.84
Petroleum and coal products – Produits du pétrole et du charbon.....	7.13	7.31	7.18	7.18
Chemicals and chemical products – Industries chimiques.....	5.25	5.33	5.42	5.49
Construction – Total – Bâtiment et travaux publics.....	7.89p	7.81	8.14	7.93
Building – Bâtiment.....	8.06p	8.08	8.30	8.17
Engineering – Génie civil.....	7.65p	7.39	7.85	7.45
Other industries – Autres industries:				
Urban transit – Transport urbain.....	6.10p	6.01	6.27	6.52
Highway and bridge maintenance – Entretien des routes et des ponts.....	4.82p	5.11	5.36	5.37
Laundries, cleaners and pressers – Blanchisseries, nettoyage à sec et pressage.....	3.02p	3.05	3.09	3.31
Hotels, restaurants and taverns – Hôtels, restaurants et tavernes.....	3.13	3.14	3.17	3.28

*January – 1976 – Janvier

TIME SERIES NOT ADJUSTED FOR SEASONAL VARIATION – SÉRIES CHRONOLOGIQUES NON DÉSAISONNALISÉES

SECTION 4 – Concluded – fin

TABLE – TABLEAU 16

Average weekly hours – Heures moyennes hebdomadaires	September 1975 Septembre	October 1975 Octobre	November 1975 Novembre	December(p) 1975 Décembre(p)
Mining, including milling – Mines, y compris le broyage.....	39.7p	40.8r	40.7p	40.9 *
Manufacturing – Industries manufacturières: Total:				
Unadjusted – Chiffres non désaisonnalisés.....	39.0r	39.1r	39.0	38.5 *
Seasonally adjusted – Chiffres désaisonnalisés.....	38.5r	38.5r	38.5r	38.5 *
Non-durable goods – Biens non-durables: Unadjusted – Chiffres non désaisonnalisés.....	38.4r	38.4	38.2	38.0 *
Seasonally adjusted – Chiffres désaisonnalisés.....	38.0r	38.0	37.7	38.0 *
Durable goods – Biens durables: Unadjusted – Chiffres non désaisonnalisés.....	39.6r	39.8	39.6	39.0 *
Seasonally adjusted – Chiffres désaisonnalisés.....	39.0r	39.1r	39.1	39.0 *
Food and beverages – Aliments et boissons.....	37.9	37.9p	37.9p	37.1
Rubber products – Caoutchouc.....	40.1	39.8p	39.6	38.3
Leather products – Cuir.....	37.2r	37.1p	37.3p	35.6
Textile products – Textiles.....	40.2	40.1p	39.9p	38.9
Clothing – Vêtements.....	36.5r	36.4p	35.4	34.3
Wood products – Bois.....	38.6	38.6	38.2p	36.2
Furniture and fixtures – Meubles et articles d'ameublement.....	40.2	40.3p	40.2	36.4
Paper and allied industries – Papier et industries annexes.....	40.4r	39.6p	40.0p	39.1
Printing, publishing and allied industries – Impression, édition et industries annexes.....	27.6	27.3p	26.8p	26.9
Primary metal industries – Première transformation des métaux.....	36.2	35.7	35.2p	33.8
Metal fabricating industries – Produits métalliques.....	39.5	39.8	39.8	39.3
Machinery (except electrical) – Machines (sans les machines électriques).....	39.3r	39.7	39.7p	37.4
Transportation equipment – Matériel de transport.....	39.4	39.5	39.8p	38.8
Electrical products – Produits électriques.....	39.5	40.5	40.1p	38.7
Non-metallic mineral products – Produits minéraux non métalliques.....	39.8	39.1	39.2p	38.7
Petroleum and coal products – Produits du pétrole et du charbon.....	41.1	41.4	40.9p	38.6
Chemicals and chemical products – Industries chimiques.....	41.7	42.5	41.5p	41.9
Construction – Total – Bâtiment et travaux publics.....	40.1p	40.7	40.3p	40.1
Building – Bâtiment.....	40.7p	40.5	39.8p	37.5 *
Engineering – Génie civil.....	38.4r	38.2	38.3p	37.1 *
Other industries – Autres industries:				
Urban transit – Transport urbain.....	44.6p	44.5	42.8p	38.6 *
Highway and bridge maintenance – Entretien des routes et des ponts.....	34.5r	40.9	40.5p	42.1
Laundries, cleaners and pressers – Blanchisseries, nettoyage à sec et pressage.....	39.9p	40.3	40.0p	40.8
Hotels, restaurants and taverns – Hôtels, restaurants et tavernes.....	35.4	34.7	34.9	32.5

*January – 1976 – Janvier

SECTION 6

TABLE - TABLEAU 9

Rubber products - Articles en caoutchouc	
February - Février, 1976	
Rubber footwear (thousands pairs) - Chaussures (en milliers de paires):	
Production, total	444.0
Boots, all rubber - Bottes, tout caoutchouc:	
Knee, storm king and hip - Au genou, storm king, à la hanche	60.3
Lumbermen's etc. - Pour bûcherons, etc	6.7
Overshoes and galoshes - Couvre-chaussures.....	39.4
Light and heavy rubbers - Caoutchoucs.....	75.7
Utility canvas footwear - Chaussures tout usage avec hauts en toile.....	16.6
Shipments - Total - Livraisons	214.3
Stocks, end of period - Stocks, en fin de période	1,504.2

SECTION 7

TABLE - TABLEAU 3

Coal and coke (thousand tons) - Houille et coke (milliers de tonnes)	
January - Janvier, 1976	
Coal production - Production de charbon:	
Bituminous - Bitumineuse	132.2
Sub-bituminous - Sous-bitumineuse.....	665
Lignite	532
Total	2,519
Nova Scotia - Nouvelle-Ecosse	161
New Brunswick - Nouveau-Brunswick	35
Saskatchewan	532
Alberta	1,013
British Columbia - Colombie-Britannique.....	778
Imports - Importations	345
Exports - Exportations.....	..
Available for consumption - Disponibilités pour consommation
Coke production - Production du coke.....	472

SECTION 8

TABLE - TABLEAU 1

Building permits, by type - Permis de construire selon le genre	Unadjusted - Chiffres non désaisonnalisés		Seasonally adjusted - Chiffres désaisonnalisés	
	December 1975 Décembre	January 1976 Janvier	December 1975 Décembre	January 1976 Janvier
(\$'000,000)				
Total	838.9	512.4	1,020.6	949.1
Non-residential - Construction non résiden- tielle:				
Total	430.7	214.8	450.1	321.8
Industrial - Industrielle	69.7	27.5	86.7	46.3
Commercial - Commerciale.....	222.4	132.8	211.3	186.2
Institutional and government - Insti- tutionnelle et gouvernementale				
Residential - Résidentielle	138.7	54.5	152.0	89.4
Canada, 55 municipalities - Canada, 55 municipalités	408.2	297.7	570.5	627.3
Canada, 55 municipalities - Canada, 55 municipalités	383.0	214.5	386.8	335.1

TABLE - TABLEAU 2

Building permits, by province - Permis de construire, par province	
(\$'000,000)	
January - Janvier, 1976	
Canada	512.4
Newfoundland - Terre-Neuve	4.0
Prince Edward Island - Île-du-Prince- Édouard	1.8
Nova Scotia - Nouvelle-Écosse.....	13.5
New Brunswick - Nouveau-Brunswick	8.8
Québec	119.5
Ontario	165.2
Manitoba	14.3
Saskatchewan.....	16.5
Alberta	82.7
British Columbia - Colombie-Britannique.....	85.8
Yukon	-
Northwest Territories - Territoires du Nord-Ouest	0.3

TABLE - TABLEAU 6

Dwelling units started, centres 10,000 and over - Logements mis en chantier, aggloméra- tions de 10,000 habitants et plus	
(number - nombre)	
February - Février, 1976	
Canada	11,615
Atlantic provinces - Provinces de l'Atlantique.....	
Québec.....	723
Ontario	2,222
Manitoba.....	3,313
Saskatchewan	596
Alberta	498
British Columbia - Colombie-Britannique.....	2,516
Metropolitan areas - Zones métropolitaines:	
Montréal.....	1,747
Toronto	1,685
Winnipeg.....	1,301
Vancouver	540
Canada seasonally adjusted at annual rates - Canada désaisonné taux annuels	1,086
Canada seasonally adjusted at annual rates - Canada désaisonné taux annuels	274.5

SECTION 8 - Concluded - fin

TABLE - TABLEAU 7

Dwelling units completed, centres 10,000 and over - Logements achevés, agglomérations de 10,000 habitants et plus
(number - nombre)

	February - Février, 1976
Canada	11,876
Atlantic provinces - Provinces de l'Atlantique.....	1,120
Québec.....	1,918
Ontario.....	4,769
Manitoba.....	343
Saskatchewan.....	359
Alberta.....	1,280
British Columbia - Colombie-Britannique.....	2,087
Metropolitan areas - Zones métropolitaines:	
Montréal.....	979
Toronto.....	2,281
Winnipeg.....	263
Vancouver.....	1,078
Canada, seasonally adjusted at annual rates - Canada, désaisonnalisé taux annuels.....	183.1

TABLE - TABLEAU 8

Dwelling units under construction, centres 10,000 and over - Logements en construction, agglomérations de 10,000 habitants et plus
(number - nombre)

	February - Février, 1976
Canada	143,986
Atlantic provinces - Provinces de l'Atlantique.....	10,180
Québec.....	27,324
Ontario.....	64,509
Manitoba.....	4,443
Saskatchewan.....	5,208
Alberta.....	15,153
British Columbia - Colombie-Britannique.....	17,169
Metropolitan areas - Zones métropolitaines:	
Montréal.....	20,367
Toronto.....	33,014
Winnipeg.....	4,082
Vancouver.....	9,318
Canada, seasonally adjusted at annual rates - Canada, désaisonnalisé taux annuels.....	150.9

SECTION 11

TABLE - TABLEAU 1

Merchandise exports (including re-exports), major countries and areas - Exportations de marchandises (y compris les réexportations), principaux pays et principales régions
(\$000,000)

	January - Janvier, 1976
All countries - Tous pays.....	2,927.9 *
United States - États-Unis.....	2,022.3 *
United Kingdom - Royaume-Uni.....	149.6 *
All other countries - Tous autres pays.....	756.0 *
Western Europe - Europe occidentale.....	264.0
European Common Market - Marché commun.....	167.0 *
Belgium and Luxembourg - Belgique et Luxembourg.....	48.4
France.....	22.9
West Germany - République fédérale d'Alle- magne.....	33.0
Italy - Italie.....	69.8
Netherlands - Pays-Bas.....	44.1
Norway - Norvège.....	0.7
Eastern Europe - Europe orientale.....	125.8
U.S.S.R. - U.R.S.S.....	95.3
Middle East - Moyen-Orient.....	37.3
Other Africa - Autres pays d'Afrique.....	34.1

Republic of South Africa - République sud-africaine.....	12.6
Other Asia - Autres pays d'Asie.....	286.4
India - Inde.....	15.6
Japan - Japon.....	216.8
People's Republic of China - République populaire de Chine.....	18.1
Oceania - Océanie.....	25.2
Australia - Australie.....	21.0
South America - Amérique du sud.....	48.9
Venezuela - Vénézuéla.....	17.6
Central America and Antilles - Amérique centrale et Antilles.....	71.3
Mexico - Mexique.....	13.4
All countries - Tous pays:	
Seasonally adjusted - Chiffres désaisonna- lisés.....	3,180.6 *
United States - États-Unis:	
Seasonally adjusted - Chiffres désaisonna- lisés.....	2,127.7 *
United Kingdom - Royaume-Uni:	
Seasonally adjusted - Chiffres désaisonna- lisés.....	159.9 *
All other countries - Tous autres pays:	
Seasonally adjusted - Chiffres désaisonna- lisés.....	893.2 *
European Common Market - Marché commun européen:	
Seasonally adjusted - Chiffres désaisonna- lisés.....	206.1 *

*February - 1976 - Février

TABLE - TABLEAU 2

Merchandise imports, major countries and areas - Importations de marchandises, principaux pays et principales régions.
(*000,000)

	January - Janvier, 1976
All countries - Tous pays.....	2,902.1 *
United States - États-Unis.....	2,088.0 *
United Kingdom - Royaume-Uni.....	89.5 *
All other countries - Tous autres pays.....	724.6 *
Western Europe - Europe occidentale.....	219.6
European Common Market - Marché commun.....	130.6 *
Belgium and Luxembourg - Belgique et Luxembourg.....	8.7
France.....	30.9
West Germany - République fédérale d'Alle- magne.....	62.0
Italy - Italie.....	27.9
Netherlands - Pays-Bas.....	13.9
Eastern Europe - Europe orientale.....	15.5
Middle East - Moyen-Orient.....	233.8
Iran.....	85.9
Saudi Arabia - Arabie saoudite.....	46.8
Other Africa - Autres pays d'Afrique.....	53.2
Other Asia - Autres pays d'Asie.....	196.3
India - Inde.....	4.5
Japan - Japon.....	112.3
Oceania - Océanie.....	28.5
Australia - Australie.....	21.8
South America - Amérique du sud.....	170.3
Brazil - Brésil.....	11.3
Venezuela - Vénézuéla.....	147.4
Central America and Antilles - Amérique centrale et Antilles.....	32.5
Jamaica - Jamaïque.....	3.1
Netherlands Antilles - Antilles néerlandaises.....	1.3

SECTION 11 - Continued - suite

TABLE - TABLEAU 2 - Concluded - fin

January - Janvier, 1976

All countries - Tous pays:	
Seasonally adjusted - Chiffres désaisonnalisés	3,171.4 *
United States - États-Unis:	
Seasonally adjusted - Chiffres désaisonnalisés	2,238.8 *
United Kingdom - Royaume-Uni:	
Seasonally adjusted - Chiffres désaisonnalisés	102.2 *
All other countries - Tous autres pays:	
Seasonally adjusted - Chiffres désaisonnalisés	830.2 *
European Common Market - Marché commun européen:	
Seasonally adjusted - Chiffres désaisonnalisés	162.7 *

*February - 1976 - Février

TABLE - TABLEAU 3

Merchandise exports, by commodity classification (million dollars) - Exportations par marchandise, selon la classification des marchandises (en millions de dollars)

January - Janvier, 1976

Index of prices - Indice des prix (1971=100)	184.5
Index of physical volume - Indice du volume (1971=100)	103.6
Exports and re-exports - Total - Exportations et réexportations	2,825.0
Re-exports - Réexportations	53.0
Domestic exports - Total - Exportations	2,772.0
Live animals - Total - Animaux vivants	10.0
Food, feed, beverages and tobacco - Total - Aliments, provendes, boissons et tabacs	353.8
Meat and meat preparations - Viandes et préparations	13.9
Fish, fresh or frozen - Poissons frais ou congelés	17.4
Shellfish, preserved fish - Mollusques, crustacés et poisson en conserve	14.0
Wheat - Blé	158.0
Wheat flour - Farine de blé	8.8
Other cereals and preparations - Autres céréales et préparations	87.0
Other foods - Autres aliments	21.3
Fodder and feed - Fourrage et provendes	7.8
Whisky	15.3
Inedible crude materials - Total - Matières brutes non comestibles	739.4
Hides, skins and furs - Peaux, cuirs et fourrures	8.8
Oilseeds - Graines oléagineuses	29.3
Crude wood materials - Matières en bois brut	4.4
Ores, concentrates and scrap - Minerais, concentrés et déchets	
Iron - Fer	35.6
Copper - Cuivre	22.7
Nickel	24.7
Radio-active - Métaux radioactifs	0.2
Other non-ferrous - Autres métaux non ferreux	67.6
Crude petroleum - Pétrole brut	291.3
Natural gas - Gaz naturel	136.7
Asbestos, unmanufactured - Amiante non ouvré	33.6
Non-metallic minerals - Minéraux non métalliques	73.2
Inedible fabricated materials - Total - Matières ouvrées non comestibles	847.7

Lumber - Sciages	101.8
Veneer and plywood - Placages et contreplaqués	7.4
Wood pulp - Pâte de bois	171.2
Newsprint paper - Papier-journal	84.6
Other paper and board - Autres papiers et cartons	30.9
Textiles fabricated materials - Ouvrages en matières textiles	9.8
Chemicals - Produits chimiques	35.9
Fertilizers and materials - Engrais et matières fertilisantes	42.2
Synthetic rubber and plastics - Caoutchouc synthétique et plastique	11.8
Primary iron and steel - Fer et acier primaire	2.7
Steel plate and sheet - Tôle et feuille d'acier	17.4
Other iron and steel - Autres produits du fer et acier	39.9
Non-ferrous metals and alloys - Métaux non ferreux et alliages:	
Aluminum - Aluminium	33.1
Copper - Cuivre	42.6
Nickel	23.5
Zinc	17.1
Other - Autres	32.8
Inedible end products - Total - Produits finis non comestibles	815.1
Machinery - Total - Machines	98.0
General purpose machinery - Usage général	18.8
Conveying, materials handling - Convoyeurs et manutention des matériaux	9.7
Special industry - Industrielles spéciales	7.2
Farm - Agricoles	30.8
Transportation and communications equipment - Total - Matériel de transport et de communication	619.8
Motor vehicles - Total - Véhicules automobiles	541.3
Road motor vehicles - Véhicules automobiles	356.7
Motor vehicle engines - Moteurs de véhicules automobiles	47.0
Motor vehicle parts - Pièces de véhicules automobiles	137.5
Aircraft - Aéronefs	0.8
Aircraft engines and parts - Moteurs et pièces d'aéronefs	23.5
Communication and related equipment - Matériel de communication et matériel assimilé	28.8
Other equipment and tools - Autres matériaux et outils	50.0
Personal and household goods - Articles ménagers et personnels	11.8
Miscellaneous end products - Produits finis divers	35.6

TABLE - TABLEAU 4

Merchandise imports, by commodity classification (million dollars) - Importations par marchandise, selon la classification des marchandises (en millions de dollars)

January - Janvier, 1976

Index of prices - Indice des prix (1971=100)	165.7
Index of physical volume - Indice du volume physique (1971=100)	134.4
Imports - Total - Importations	2,898.8
Live animals - Total - Animaux vivants	4.1
Food, feed, beverages and tobacco - Total - Aliments, provendes, boissons et tabacs	190.8
Meat and meat preparation - Viandes et préparations	22.1
Fruits:	
Fresh - Frais	17.2

SECTION 11 - Concluded - fin

TABLE - TABLEAU 4 - Concluded - fin

	January - Janvier, 1976
Other and preparations - Autres et préparations.....	12.7
Vegetables and preparations - Légumes et préparations.....	28.9
Raw sugar - Sucre brut.....	11.3
Coffee, cocoa and tea - Café, cacao et thé.....	20.9
Inedible crude materials - Total - Matières brutes non comestibles.....	571.3
Oilseeds - Graines oléagineuses.....	20.4
Cotton - Coton.....	5.9
Other textile fibres - Autres fibres textiles.....	9.4
Iron ores and concentrates - Minerais et concentrés de fer.....	5.1
Aluminum ores and concentrates - Minerais et concentrés d'aluminium.....	10.6
Coal - Houille.....	42.3
Crude petroleum - Pétrole brut.....	423.4
Inedible fabricated materials - Total - Matières ouvrés non comestibles.....	534.5
Paper and board - Papiers et cartons.....	38.9
Yarn thread and cordage - Filés, fils et cordes.....	47.3
Cotton broad woven fabrics - Coton, tissus larges.....	12.8
Other broad woven fabrics - Autres tissus larges.....	24.2
Other textile materials - Autres matières textiles.....	20.5
Chemicals - Produits chimiques:	
Inorganic - Inorganiques.....	13.5
Organic - Organiques.....	35.0
Plastic and synthetic rubber - Matières plastiques et caoutchouc synthétique.....	41.7
Fuel oil - Mazout.....	3.5
Other petroleum products - Autres produits du pétrole.....	8.5
Steel plate and sheet - Tôle et feuille d'acier.....	15.4
Other primary iron and steel - Autres fer et acier primaires.....	36.4
Non-ferrous metals - Métaux non ferreux.....	33.7
Metal fab. basic products - Fabrication métalliques, produits de base.....	47.3

Inedible end products - Total - Produits finis non comestibles.....	1,573.5
Machinery - Total - Machines.....	341.1
General purpose - Usage général.....	61.6
Materials handling - Manutention des matériaux.....	23.0
Drilling and excavating - Forage et excavation.....	60.2
Machine tools, metal working - Machine-outils à métal.....	12.4
Other metal working - Autres machines pour travailler les métaux.....	15.9
Textile industries - Industries textiles.....	9.1
Other special industries - Autres industries spéciales.....	14.5
Farm - Matériel agricole.....	37.3
Tractors - Tracteurs.....	38.7
Tractors engines and parts - Moteurs et pièces de tracteurs.....	19.4
Transportation and communication equipment - Total - Matériel de transport et de communication.....	743.6
Motor vehicles and parts - Véhicules automobiles et pièces.....	585.1
Road motor vehicles - Véhicules automobiles.....	217.0
Motor vehicles engines - Moteurs de véhicules automobiles.....	65.8
Motor vehicles parts - Pièces de véhicules automobiles.....	302.4
Aircraft and parts - Aéronefs et pièces.....	34.8
Communications and related equipment - Matériel de communications et connexe.....	72.2
Other equipment and tools - Total - Autres matériel et outillage.....	222.5
Air conditioning and refrigeration - Climatisation d'air et réfrigération.....	14.4
Electric light and distribution - Éclairage et distribution d'électricité.....	39.9
Measuring, controlling and scientific - Instruments scientifiques, de mesure et de contrôle.....	38.8
Office machines - Machines de bureau.....	50.5
Personal and household goods - Total - Articles ménagers et personnels.....	132.3
Apparel and accessories - Vêtements et accessoires.....	73.0
Miscellaneous end products - Total - Produits finis divers.....	134.0
Books and pamphlets - Livres et brochures.....	14.9
Other printed matter - Autres imprimés.....	21.1
Photographic goods - Articles photographiques.....	26.5

SECTION 13

TABLE - TABLEAU 4

Cheques cashed in clearing centres - Chèques compensés	Unadjusted		Seasonally adjusted	
	Chiffres non désaisonnalisés	Chiffres désaisonnalisés	Chiffres non désaisonnalisés	Chiffres désaisonnalisés
	January 1976 Janvier	February 1976 Février	January 1976 Janvier	February 1976 Février
(\$'000,000)				
Canada.....	196,748	180,172	199,543	198,457
Atlantic provinces - Provinces de l'Atlantique.....	4,601	4,157	4,619	4,725
Québec.....	51,724	47,354	54,766	52,172

SECTION 13 - Concluded - fin

TABLE - TABLEAU 4 - Concluded - fin

	Unadjusted — Chiffres non désaisonnalisés		Seasonally adjusted — Chiffres désaisonnalisés	
	January 1976 Janvier	February 1976 Février	January 1976 Janvier	February 1976 Février
Ontario	100,024	93,042	100,768	101,954
Manitoba	9,087	7,503	9,395	8,477
Saskatchewan	3,006	2,422
Alberta	14,061	12,049	14,031	13,511
British Columbia - Colombie Britannique.....	14,245	13,645	15,191	14,880
Selected cities - Pour certaines villes:				
Montréal.....	39,875	39,317	43,169	42,922
Toronto	84,480	78,343	84,742	84,913
Winnipeg.....	8,984	7,410	9,248	8,364
Vancouver	11,909	11,375	12,587	12,093
By type of account - Selon le genre de compte:				
Current - Courant.....	188,635	172,159	191,131	189,608
Savings - Epargne	5,036	4,912	5,335	5,749
Personal chequing - Chèques personnels	3,077	3,100

Published by authority of the Minister of Industry, Trade and Commerce

Publication autorisée par le ministre de l'Industrie et du Commerce



Statistics
Canada

Statistique
Canada

Canadian
STATISTICAL REVIEW
weekly supplement

supplément hebdomadaire,
REVUE STATISTIQUE
du Canada

May — Mai 7, 1976

This issue contains statistics which will be incorporated in the May issue of the *Canadian Statistical Review*.

Where available, seasonally adjusted series appear together with unadjusted series in the main tables of Sections 2 to 13. Unless otherwise indicated, data are unadjusted for seasonality.

La présente édition contient les statistiques qui apparaîtront dans le numéro de mai de la *Revue Statistique du Canada*.

Lorsqu'elles sont disponibles, les séries désaisonnalisées apparaissent maintenant avec les séries non désaisonnalisées dans les principaux tableaux des sections 2 à 13. Sauf mention contraire, les données ne sont pas corrigées des variations saisonnières.

SECTION 5

TABLE — TABLEAU 4

Consumer price indexes — Indices des prix à la consommation.

March — Mars, 1976

Canada (1971 = 100):

All items and main components — Tous les éléments et groupes principaux:	
All items — Tous les éléments.....	146.2
Excluding food — Total — Sans l'alimentation.....	139.5
Food — Aliments	165.1
Housing — Habitation:	
Total	144.1
Shelter — Logement	141.3
Household operation — Entretien du ménage.....	147.7
Clothing — Habillement	130.3
Transportation — Transports	140.8
Health and personal care — Soins personnels et de santé	141.0
Recreation, education and reading — Loisirs et lecture.....	133.7
Tobacco and alcohol — Tabacs et alcools.....	129.2

Note: This supplement is distributed without charge to subscribers to the *Canadian Statistical Review* (Catalogue 11-003).

SYMBOLS

.	not available
r	revised
p	preliminary
—	nil or zero
*	advance estimate
c	correction

Reclassified by goods and services — Répartition supplémentaire:

Goods — Biens:

Total	147.1
Durable — Durables	124.3
Semi-durable — Semi-durables.....	128.1
Non-durable — Non durables	157.9

Services:

Total	145.3
-------------	-------

Consumer price indexes — Indices des prix à la consommation:

All items indexes for regional cities — Tous les éléments, certaines agglomérations urbaines (1971 = 100):

St. John's, Nfld. — Saint-Jean, (T.-N.)	151.3
Halifax	142.6
Saint John — Saint-Jean(N.-B.)	145.5
Quebec City — Québec.....	141.0
Montréal	142.4
Ottawa.....	143.4
Toronto.....	143.7
Thunder Bay	145.3
Winnipeg	146.1
Saskatoon	141.8
Regina	141.2
Edmonton	143.6
Calgary	143.2
Vancouver.....	147.7

Note: Le présent supplément, est distribué gratuitement aux abonnés à la *Revue statistique du Canada* (Catalogue 11-003F).

SIGNES CONVENTIONNELS

.	non disponible
r	chiffre révisé
p	chiffre provisoire
—	néant ou zéro
*	estimation provisoire
c	correction

SECTION 6

TABLE - TABLEAU 1

Total inventories, shipments and orders in manufacturing - Total des stocks, des livraisons et des commandes des industries manufacturières. (S'000,000)	Unadjusted — Chiffres non désaisonnalisés		Seasonally adjusted — Chiffres désaisonnalisés	
	January(r) 1976 Janvier(r)	February(p) 1976 Février(p)	January(r) 1976 Janvier(r)	February(p) 1976 Février(p)
Shipments - Livraisons.....	6,978.5	7,297.1	7,708.2	7,484.2
New orders received during month - Nouvelles commandes reçues au cours du mois.....	6,896.6	7,249.4	7,546.9	7,393.1
Unfilled orders at end of month - Commandes en carnet à la fin du mois.....	9,698.1	9,650.4	9,694.4	9,603.3
Inventory at end of month - Stocks à la fin du mois:				
Owned - Possédés.....	15,547.0	15,784.5	15,489.7	15,677.2
Held but not owned - Détenus mais non possédés.....	725.1	736.6	769.6	778.1
All inventory held - Ensemble de stocks détenus:				
Total.....	16,272.1	16,521.1	16,259.3	16,455.3
Raw materials - Matières premières.....	6,873.0	6,881.3	6,810.7	6,875.0
Goods in process - Produits en cours.....	4,253.3	4,331.5	4,295.2	4,346.6
Finished products - Produits finis.....	5,145.8	5,308.4	5,153.4	5,233.7
Ratio of inventories owned to shipments - Rapport des stocks possédés aux livraisons.....	2.22	2.16	2.00	2.09

TABLE - TABLEAU 2

Manufacturing shipments, by industry - Livraisons manufacturières par industrie (S'000,000)	Unadjusted — Chiffres non désaisonnalisés		Seasonally adjusted — Chiffres désaisonnalisés	
	January(r) 1976 Janvier(r)	February(p) 1976 Février(p)	January(r) 1976 Janvier(r)	February(p) 1976 Février(p)
Shipments - Total - Livraisons.....	6,978.5	7,297.1	7,708.2	7,484.2
Non-durable - Biens non durables.....	3,796.7	3,927.6	4,171.3	4,040.1
Durable - Biens durables.....	3,181.8	3,369.4	3,536.9	3,444.1
Food and beverages - Aliments et boissons.....	1,260.5	1,314.4	1,438.1	1,416.3
Tobacco products - Tabac.....	42.7	56.6	61.1	61.7
Rubber - Caoutchouc.....	149.4	157.5	177.0	155.2
Leather - Cuir.....	49.5	52.9	58.9	50.1
Textile - Textiles.....	223.9	230.6	222.5	224.3
Knitting mills - Bonneterie.....	48.3	49.4	53.6	48.0
Clothing - Habillement.....	166.7	187.4	192.9	176.2
Wood - Bois.....	288.6	316.1	345.3	327.9
Furniture and fixtures - Meubles et articles d'ameublement.....	110.2	119.6	127.0	126.9
Paper and allied industries - Papier et activités annexes.....	534.7	567.1	571.4	571.7
Printing, publishing and allied industries - Imprimerie, édition et industries annexes.....	225.0	221.8	252.9	236.7
Primary metal - Première transformation des métaux.....	515.4	536.6	552.8	542.3
Metal fabricating (ex. machy. and transp. equip.) - Produits métal (sauf les machines et le matériel de transport).....	456.2	480.6	535.7	504.2
Machinery - Machines.....	297.0	324.4	334.7	316.7
Transportation equipment - Matériel de transport.....	989.7	1,022.0	1,008.7	979.9
Electrical products - Produits électriques.....	352.4	384.4	397.1	405.4
Non-metallic mineral products - Produits minéraux non métalliques.....	172.4	185.7	235.6	240.8
Petroleum and coal products - Produits du pétrole et du charbon.....	561.4	525.9	537.1	511.2

SECTION 6. - Continued - suite

TABLE - TABLEAU 2. - Concluded - fin

	Unadjusted		Seasonally adjusted	
	Chiffres non désaisonnalisés		Chiffres désaisonnalisés	
	January(r) 1976	February(p) 1976	January(r) 1976	February(p) 1976
	Janvier(r)	Février(p)	Janvier(r)	Février(p)
Chemical and chemical products - Industrie chimique	393.3	415.1	439.3	428.6
Miscellaneous Mfg. - Industries manufac- turières diverses.....	141.1	148.9	166.5	160.1

TABLE - TABLEAU 3

Manufacturing inventories, by industry - Stocks manufacturiers, par industries (\$'000,000)	Unadjusted		Seasonally adjusted	
	Chiffres non désaisonnalisés		Chiffres désaisonnalisés	
	January(r) 1976	February(p) 1976	January(r) 1976	February(p) 1976
	Janvier(r)	Février(p)	Janvier(r)	Février(p)
Inventories owned - Total - Stocks possédés.....	15,547.0	15,784.5	15,489.7	15,677.2
Non-durables - Biens non durables	7,752.7	7,870.8	7,718.2	7,812.3
Durables - Biens durables	7,794.3	7,913.8	7,771.5	7,864.9
Food and beverages - Aliments et boissons.....	2,134.2	2,162.5	2,096.4	2,167.9
Tobacco products - Tabac	344.5	360.2	329.6	320.9
Rubber - Caoutchouc.....	405.0	431.1	410.4	427.8
Leather - Cuir	141.2	142.7	138.6	140.4
Textile - Textile	530.9	552.2	533.7	547.5
Knitting mills - Bonneterie	115.7	115.2	119.5	118.4
Clothing - Habillement.....	417.4	409.4	421.7	406.7
Wood - Bois.....	603.0	628.9	579.4	585.8
Furniture and fixtures - Meubles et articles d'ameublement	242.4	245.1	245.6	246.4
Paper and allied industries - Papier et acti- vités annexes.....	1,081.3	1,085.7	1,068.2	1,087.7
Printing, publishing and allied industries - Imprimerie, édition et activités annexes.....	220.9	218.7	229.4	219.7
Primary metal - Première transformation des métaux	1,598.3	1,587.7	1,576.1	1,611.7
Metal fabricating (ex. machy. and transp. equip.) - Produits en métal (sauf les machines et le matériel de transport.....	1,297.2	1,332.6	1,307.9	1,341.8
Machinery - Machines	1,037.9	1,045.7	1,029.5	1,021.0
Transportation equipment - Matériel de transport.....	1,513.3	1,537.4	1,488.4	1,509.5
Electrical products - Produits électriques.....	1,102.6	1,125.0	1,131.6	1,134.6
Non-metallic mineral products - Produits minéraux non métalliques.....	406.8	419.0	413.0	414.1
Petroleum and coal products - Produits du pétrole et du charbon.....	890.2	916.3	896.4	911.6
Chemical and chemical products - Industrie chimique	975.0	983.5	961.8	963.2
Miscellaneous mfg. - Industries manufac- turières diverses.....	496.4	493.3	512.5	500.5

TABLE - TABLEAU 4

Estimated value of shipments and unfilled orders in manufacturing industries by eco- nomic use classification - Valeur estimative des livraisons et des commandes en carnet des industries manufacturières par groupe d'utilisation économique. (\$'000,000)	Unadjusted		Seasonally adjusted	
	Chiffres non désaisonnalisés		Chiffres désaisonnalisés	
	January(r) 1976	February(p) 1976	January(r) 1976	February(p) 1976
	Janvier(r)	Février(p)	Janvier(r)	Février(p)
Shipments - Livraisons:				
Consumer goods - Biens de consommation:				
Non-durable - Non durables.....	2,058.1	2,108.0	2,304.2	2,150.6
Durable - Durables	293.3	320.0	342.5	354.1

SECTION 6. - Continued - suite

TABLE - TABLEAU 4 - Concluded - fin

	Unadjusted		Seasonally adjusted	
	Chiffres non Désaisonnalisés		Chiffres désaisonnalisés	
	January(r) 1976 Janvier(r)	February(p) 1976 Février(p)	January(r) 1976 Janvier(r)	February(p) 1976 Février(p)
Machinery and equipment - Machines et matériel.....	637.1	684.8	719.4	702.1
Construction materials and components - Matériaux et éléments de construction.....	617.3	666.9	769.1	746.4
Other intermediate goods and supplies - Autres produits et fournitures intermédiaires.....	2,007.4	2,098.0	2,165.8	2,105.1
Export-based industries - Produits orientés vers l'exportation.....	1,365.3	1,419.5	1,366.9	1,394.6
Supplementary classification: automotive products - Classification complémentaire: produits de l'automobile.....	1,454.8	1,445.6	1,450.2	1,377.8
Unfilled orders, at end of month - Commandes en carnet à la fin du mois:				
Consumer goods - Biens de consommation:				
Non-durable - Non durables.....	309.3	315.6	315.3	332.1
Durable - Durables.....	244.5	237.7	254.3	230.4
Machinery and equipment - Machines et matériel.	5,019.9	5,026.9	4,991.0	4,999.4
Construction materials and components - Matériaux et éléments de construction.....	1,927.9	1,806.0	1,971.7	1,843.3
Other intermediate goods and supplies - Autres produits et fournitures intermédiaires.....	1,788.5	1,845.9	1,769.4	1,811.1
Export-based industries - Produits orientés vers l'exportation.....	407.8	418.3	390.5	406.9
Supplementary classification: automotive products - Classification complémentaire: produits de l'automobile.....	268.2	262.4	254.4	256.6

TABLE - TABLEAU 5

Estimated value of inventories owned and raw materials in manufacturing industries, by economic use classification - Valeur esti- mative des stocks possédés et des matières premières dans les industries manufac- turières par groupe d'utilisation écono- mique ('\$000,000)	Unadjusted		Seasonally adjusted	
	Chiffres non désaisonnalisés		Chiffres désaisonnalisés	
	January(r) 1976 Janvier(r)	February(p) 1976 Février(p)	January(r) 1976 Janvier(r)	February(p) 1976 Février(p)
Inventories owned - Stocks détenus:				
Consumer goods - Biens de consommation:				
Non-durable - Non durables.....	3,480.2	3,531.4	3,516.4	3,510.5
Durable - Durables.....	896.4	931.0	912.4	929.0
Machinery and equipment - Machines et matériel.....	2,220.7	2,237.3	2,235.0	2,224.0
Construction materials and component - Matériaux et éléments de construction.....	1,701.1	1,744.9	1,724.2	1,740.3
Other intermediate goods and supplies - Autres produits et fournitures intermédiaires.....	4,513.9	4,573.4	4,426.2	4,491.2
Export-based industries - Produits orientés vers l'exportation.....	2,741.8	2,774.1	2,688.6	2,736.3
Supplementary classification: automotive products - Classification complémentaire: produits de l'automobile.....	1,932.3	1,988.2	1,930.6	1,965.2
Inventories held: raw materials - Stocks détenus: matières premières:				
Consumer goods - Bien de consommation:				
Non-durable - Non durables.....	1,570.3	1,582.3	1,581.8	1,547.3

SECTION 6 - Concluded - fin
TABLE - TABLEAU 5 - Concluded - fin

	Unadjusted		Seasonally adjusted	
	—		—	
	Chiffres non		Chiffres	
	désaisonnalisés		désaisonnalisés	
January(r)	February(p)	January(r)	February(p)	
1976	1976	1976	1976	
Janvier(r)	Février(p)	Janvier(r)	Février(p)	
Durable - Durables	401.5	413.8	405.4	411.0
Machinery and equipment - Machines et matériel.....	919.5	914.4	923.0	912.5
Construction materials and component - Matériaux et éléments de construction.....	769.8	765.8	769.2	757.0
Other intermediate goods and supplies - Autres produits et fournitures intermédiaires	2,080.8	2,069.6	2,046.4	2,080.0
Export-based industries - Produits orientés vers l'exportation	1,131.1	1,135.4	1,101.2	1,132.5
Supplementary classification: automotive products - Classification complémentaire: produits de l'automobile.....	648.1	669.8	651.0	667.9

TABLE - TABLEAU 6

Estimated value of goods in process and finished products, in manufacturing industries, by economic use classification - Valeur estimative des produits en cours et des produits finis dans les industries manufacturières, par groupe d'utilisation économique.

(\$'000,000)

	Unadjusted		Seasonally adjusted	
	—		—	
	Chiffres non		Chiffres	
	désaisonnalisés		désaisonnalisés	
January(r)	February(p)	January(r)	February(p)	
1976	1976	1976	1976	
Janvier(r)	Février(p)	Janvier(r)	Février(p)	
Inventories held - Stocks détenus:				
Goods in process - Produits en cours				
Consumer goods - Biens de consommation:				
Non-durable - Non durables	367.3	375.2	364.5	368.3
Durable - Durables.....	155.7	166.2	158.4	166.5
Machinery and equipment - Machines et matériel	1,399.0	1,417.0	1,431.8	1,450.8
Construction materials and component - Matériaux et éléments de construction.....	607.6	643.6	653.8	674.5
Other intermediate goods and supplies - Autres produits et fournitures intermédiaires	857.7	866.1	849.8	862.4
Export-based industries - Produits orientés vers l'exportation.....	866.0	863.4	837.3	830.3
Supplementary classification: automotive products - Classification complémentaire: produits de l'automobile:				
Finished products - Produits finis.....	475.8	468.3	464.7	460.2
Consumer goods - Biens de consommation:				
Non-durable - Non durables.....	1,542.6	1,574.0	1,570.1	1,594.9
Durable - Durables	339.2	351.0	348.6	351.5
Machinery and equipment - Machines et matériel.....	461.0	473.0	468.7	468.3
Construction materials and components - Matériaux et éléments de construction	482.8	497.4	483.2	488.1
Other intermediate goods and supplies - Autres produits et fournitures intermédiaires	1,575.4	1,637.7	1,530.0	1,548.8
Export-based industries - Produits orientés vers l'exportation	744.7	775.3	750.1	773.5
Supplementary classification: automotive products - Classification complémentaire: produits de l'automobile.....	808.4	850.1	814.9	837.1

SECTION 7

TABLE - TABLEAU 1

Electric energy - Énergie électrique
('000,000 kwh.)

February - Février, 1976

Net generation - Production nette:	
Hydraulic - Hydraulique	18,070
Thermal - Thermique	6,977
Total	25,047
Utilities - Services d'utilité publique	22,255
Industries	2,792
Net exports - Exportations nettes	510
Available - Disponible:	
Total	24,536
Primary - Primaire	24,175
Secondary - Secondaire	361

TABLE - TABLEAU 2

Electric power available, by province -
Énergie électrique disponible, par province
('000,000 kwh.)

February - Février, 1976

Canada	24,536
Newfoundland - Terre-Neuve	628
Prince Edward Island - Île-du-Prince- Edouard	39
Nova Scotia - Nouvelle-Écosse	509
New Brunswick - Nouveau-Brunswick	584
Québec	8,508
Ontario	7,975
Manitoba	1,168
Saskatchewan	631
Alberta	1,337
British Columbia - Colombie-Britannique	3,097
Yukon and N.W.T. - Yukon et T.N.-O.	60

SECTION 10

TABLE - TABLEAU 3

Value of wholesale sales - Ventes de gros
(\$'000,000)

February - Février, 1976

All trades - Total - Tous les commerces	3,595.6
Consumer goods trades - Total - Biens de consommation	1,618.0
Motor vehicles, and automotive parts and accessories - Véhicules automobiles, pièces et accessoires d'automobile	256.6
Drugs and drug sundries - Médicaments et articles pharmaceutiques divers	77.4
Clothing, footwear and textiles - Vêtements, chaussures et textiles	121.8
Household electrical appliances - Appareils électroménagers	58.2
Tobacco, confectionery and soft drinks - Tabacs, confiserie et boissons gazeuses	141.6
Foods - Denrées alimentaires	674.5
Hardware - Quincaillerie	85.0
Industrial goods trades - Total - Biens d'équipement	1,977.6
Coal and coke - Charbon et coke	6.0

Construction materials - Matériaux de construction	502.5
Farm machinery - Machines agricoles	198.3
Industrial and transportation equipment and supplies - Matériel et fournitures pour l'industrie et les transports	374.1
Newsprint, paper and paper products - Papier journal, papier et produits en papier	75.7
Iron and steel - Fer et acier	123.2

TABLE - TABLEAU 6

Consumer credit, balances outstanding;
selected holders - Crédit à la consom-
mation, créances actives détenues par une
sélection de créanciers
(\$'000,000)

February - Février, 1976

Sales finance and consumer loan companies - Sociétés de financement des ventes et de prêts au consommateur:	
Instalment financing - Crédit à tempéramment	1,115
Personal cash loans - Prêts personnels en espèces:	
Small - Petits prêts	243
Other - Autres prêts	1,497
Chartered banks personal loans - Prêts personnels des banques à charte	13,332
Quebec savings bank loans - Prêts des banques d'épargne du Québec	59
Life insurance companies policy loans - Prêts sur polices d'assurance-vie	1,166
Department stores - Grands magasins	1,119
Furniture and appliance stores - Magasins de meubles et appareils ménagers	184
Sub-total monthly reporters - Total partiel enquêtés mensuels:	
Unadjusted - Chiffres non désaisonnalisés	18,715
Seasonally adjusted - Chiffres désaisonna- lisés	19,106

SECTION 12

TABLE - TABLEAU 5


Shipping and canal traffic (thousand short
tons) - Transports maritimes et trafic des
canaux (milliers de tonnes courtes)

November - Novembre, 1975

Total cargo handled - Total des cargaisons manutentionnées:	
Halifax	678
Saint John - Saint-Jean	879
Québec	1,521
Montréal	2,414
Toronto	518
Vancouver	2,839
All ports - Tous ports	30,577
International seaborne shipping - Navigation océanique internationale	
Cargo loaded - Chargements	11,358
Cargo unloaded - Déchargements	7,479
Total	18,837
Total coastwise shipping - Cabotage total	11,740

Published by authority of the Minister of Industry, Trade and Commerce

Publication autorisée par le ministre de l'Industrie et du Commerce



Statistics
Canada

Statistique
Canada

Canadian
STATISTICAL REVIEW
weekly supplement

supplément hebdomadaire,
REVUE STATISTIQUE
du Canada

May - Mai 14, 1976

This issue contains statistics which will be incorporated in the May issue of the *Canadian Statistical Review*.

Where available, seasonally adjusted series appear together with unadjusted series in the main tables of Sections 2 to 13. Unless otherwise indicated, data are unadjusted for seasonality.

SECTION 3

TABLE - TABLEAU 2.2

Real domestic product, by industry of origin,
monthly volume indexes - Produit intérieur
réel, par activité économique d'origine,
mensuel, indices de volume (1971=100)

	Unadjusted — Chiffres non désaisonnalisés		Seasonally adjusted — Chiffres désaisonnalisés	
	January 1976 Janvier	February 1976 Février	January 1976 Janvier	February 1976 Février
Real domestic product - Produit intérieur réel	110.9r	115.1	118.6r	119.1
Agriculture	36.0r	37.3	81.9r	83.6
Forestry - Forêts	64.1	91.2	78.0	84.8
Fishing and trapping - Chasse et pêche	40.7r	45.4	86.5r	97.0
Mines (including millings), quarries and oil wells - Total - (Mines y compris broyage), carrières et puits de pétrole	104.9r	107.0	109.0r	108.3
Metal mines - Mines de métaux	99.7r	105.2	111.5r	110.1
Mineral fuels - Combustibles minéraux	112.4r	109.6	106.7r	105.8
Non-metal mines (except coal mines) - Mines non métalliques sauf le charbon	109.9	115.5	113.5	113.2
Manufacturing industries - Total - Industries manufacturières	107.7r	116.2	114.4r	116.2
Food and beverages industries - Industries des aliments et boissons	96.1r	102.4	113.3r	114.3
Tobacco products industries - Industries du tabac	113.8	124.6	111.8	111.3

Note: This supplement is distributed without charge to subscribers of the *Canadian Statistical Review* (Catalogue 11-003).

SYMBOLS

. . . not available
r revised
p preliminary
— nil or zero
* advance estimate
c correction

La présente édition contient les statistiques qui apparaîtront dans le numéro de mai de la *Revue Statistique du Canada*.

Lorsqu'elles sont disponibles, les séries désaisonnalisées apparaissent maintenant avec les séries non désaisonnalisées dans les principaux tableaux des sections 2 à 13. Sauf mention contraire, les données ne sont pas corrigées des variations saisonnières.

Unadjusted
—
Chiffres non
désaisonnalisés

Seasonally adjusted
—
Chiffres
désaisonnalisés

Nota: Le présent supplément, est distribué gratuitement aux abonnés à la *Revue statistique du Canada* (Catalogue 11-003F).

SIGNES CONVENTIONNELS

. . . non disponible
r chiffre révisé
p chiffre provisoire
— néant ou zéro
* estimation provisoire
c correction

SECTION 3 - Continued - suite

TABLE - TABLEAU 2.2 - Continued - suite

	Unadjusted		Seasonally adjusted	
	Chiffres non désaisonnalisés		Chiffres désaisonnalisés	
	January 1976 Janvier	February 1976 Février	January 1976 Janvier	February 1976 Février
Rubber and plastic products industries - Industries du caoutchouc et des produits en matière plastique	116.1r	143.2	124.3r	130.0
Leather industries - Industries du cuir	97.8r	108.5	103.2r	102.4
Textile industries - Industries du textile	111.5r	119.1	115.0r	115.7
Knitting mills - Bonneterie	107.8r	112.1	108.2r	109.0
Clothing industries - Industries du vêtement	108.7r	112.6	109.3r	110.1
Wood industries - Industries du bois	112.7r	133.2	120.0r	124.6
Furniture and fixture industries - Industries du meuble et articles d'ameublement	113.0r	116.6	117.3r	118.6
Paper and allied industries - Industries du papier et activité connexes	82.4r	97.7	87.2r	96.2
Printing, publishing and allied industries - Imprimerie, édition et activités connexes	105.6r	114.1	118.9r	119.3
Primary metal industries - Première transformation des métaux	102.8	112.4	104.5r	106.8
Metal fabricating industries (ex. mach. & transportation equipment industries) - Fabrication de produits métalliques (sauf machines et matériel de transport)	111.7r	114.4	115.3r	116.5
Machinery industries (except electrical machinery) - Machines (sauf machines électriques)	133.0r	136.7	133.4r	135.0
Transportation equipment industries - Industries du matériel de transport	121.9r	131.1	123.4r	123.1
Electrical products industries - Fabrication de produits électriques	115.8r	121.4	118.1r	120.3
Non-metallic mineral products industries - Produits minéraux non métalliques	89.6r	98.6	116.5r	117.5
Petroleum and coal products industries - Produits du pétrole et du charbon	134.3	130.9	132.5	129.1
Chemical and chemical products industries - Industrie chimique	117.0r	125.6	122.8	122.4
Miscellaneous manufacturing industries - Industries manufacturières diverses	96.3r	101.7	105.4r	106.4
Construction industry - Bâtiments et travaux publics	97.7r	98.0	116.5r	115.7
Transportation, storage and communication - Total - Transports, entreposage et communications	119.4r	119.9	126.9r	126.8
Transportation - Transports	109.4r	111.2	118.9r	118.4
Storage - Entreposage	80.3r	77.7	98.1r	105.8
Communications	142.9r	140.6	145.2r	145.3
Electric power, gas and water utilities - Energie électrique, gaz naturel et eau	151.7r	166.5	132.2r	133.0
Trade - Total - Commerce	100.1r	110.4	122.8r	123.0
Wholesale trade - Commerce de gros	102.2r	118.3	121.0r	122.6
Retail trade - Commerce de détail	98.7r	105.2	124.0r	123.3
Finance, insurance and real estate - Finances, assurances et affaires immobilières	124.8r	125.3	124.8r	125.3
Community, business and personal services - Total - Services socio-culturels et personnels	121.7r	122.9	121.8r	121.9
Education and related services - Enseignement et services annexes	118.6r	119.8	111.7r	112.0
Health and welfare services - Services médicaux et sociaux	127.7	128.0	128.0	128.7
Amusement and recreation services - Divertissements et loisirs	128.3r	129.1	142.2r	140.0
Services to business management - Services fournis aux entreprises	126.6r	125.9	128.3r	127.2
Personal services - Services personnels	108.6	109.2	108.4r	109.0

SECTION 3 - Concluded - fin

TABLE - TABLEAU 2.2 - Concluded - fin

	Unadjusted		Seasonally adjusted	
	Chiffres non désaisonnalisés		Chiffres désaisonnalisés	
	January 1976 Janvier	February 1976 Février	January 1976 Janvier	February 1976 Février
Accommodation and food services - Hébergement et restauration	116.0r	121.3	128.1	128.2
Public administration and defence - Administration publique et défense	116.4r	116.3	119.7r	119.0
Special industry groupings - Agrégats Spéciaux:				
Index of industrial production - Indice de la production industrielle	111.5	119.8	115.4r	116.8
Real domestic product less agriculture - Produit intérieur réel sans l'agriculture	113.5r	117.8	119.9r	120.4
Goods-producing industries - Industries de biens	101.8r	108.4	112.0r	113.2
Goods-producing industries less agriculture - Industries de biens sans l'agriculture	107.7r	114.8	114.7r	115.9
Services-producing industries - Industries de biens	117.2	119.7	123.1r	123.2
Commercial industries - Industries commerciales	109.5	114.6	119.2r	119.9
Commercial industries less agriculture - Industries commerciales sans l'agriculture	112.7r	118.0	120.8r	121.5
Non-commercial Industries - Industries non commerciales	116.8r	117.1	115.9r	115.8
Non-durable manufacturing industries - Industries manufacturières non durables	102.1r	111.2	111.1r	113.2
Durable manufacturing industries - Industries manufacturières durables	113.3	121.2	117.8	119.3

SECTION 4

TABLE - TABLEAU 6

Unemployment Insurance Statistics - Statistiques sur l'assurance-chômage	
January - Janvier, 1976	
Insured Population (thousands) - Population assurée (milliers)	8,950
Claims data (thousands) - Demandes (milliers):	
Claimants for UIC benefits - Prestataires	117.9
Initial and renewal claims received - Demandes initiales et renouvelées	277
Benefits data - Prestations:	
Number of weeks - Nombre de semaines	3,746
Average weekly payment (dollars) - Prestation hebdomadaire moyenne	91.63
Type of benefits paid (thousand dollars) - Genre de prestations (milliers de dollars):	
Benefits paid - Total - Prestations	341,825
Regular - Ordinaire	314,180
Sickness - Maladie	9,761
Maternity - Maternité	9,713
Retirement - Retraite	1,842
Fishing - Pêche	5,349
Adult occupation training act - Cours en vertu de la loi sur la formation professionnelle des adultes	2,452

SECTION 5

TABLE - TABLEAU 2

General wholesale price indexes - Indice général des prix de gros (1935-39=100)	
February - Février, 1976	
Principal components - Principaux éléments:	
Total	503.1
Vegetable products - Substances végétales	457.8
Animal products - Produits animaux	556.5

Textile products - Produits textiles	423.5
Wood products - Produits du bois	664.3
Iron products - Produits du fer	546.6
Non-ferrous metals - Métaux non ferreux	414.6
Non-metallic minerals - Minéraux non métalliques	419.1
Chemical products - Produits chimiques	381.8
Special groupings - Groupements spéciaux:	
Non-farm products - Produits non agricoles	506.2
Iron and non-ferrous metals - Fer et métaux non ferreux	571.4
Raw and partly manufactured goods - Matières premières et demi-produits	475.8
Fully and chiefly manufactured goods - Produits finis ou presque finis:	
Total	517.7
Iron and non-ferrous metals - Fer et métaux non ferreux	540.7
Iron - Fer	536.5
Non-ferrous metals - Métaux non ferreux	631.3

SECTION 6

TABLE - TABLEAU 13

Production of sawn lumber (million feet board measure) - Production de bois d'oeuvre (en millions de pieds-mesure de planche)	
February - Février, 1976	
Canada, total	1,214.3
Nova Scotia - Nouvelle-Ecosse	8.3
New Brunswick - Nouveau-Brunswick	21.0
Québec	138.9
Ontario	58.9
Saskatchewan	12.1
Alberta	239.0
British Columbia - Colombie-Britannique	860.3

SECTION 9

TABLE - TABLEAU 4

Inspected slaughter and cold storage stocks - Abattages inspectés et stocks en entrepôts frigorifiques.	March - Mars, 1976
Inspected slaughter (thousands) - Abattages inspectés (en milliers):	
Cattle - Bovins.....	276(1)
Calves - Veaux.....	45(1)
Sheep and lambs - Moutons et agneaux.....	14(1)
Hogs - Procs.....	554(1)
Cold storage stocks, end of period (million pounds) - Stocks en entrepôts frigorifiques en fin de période (en millions de livres):	
Beef - Boeuf.....	60.3
Veal - Veau.....	4.0
Mutton and lamb - Mouton et agneau.....	5.6
Pork - Total - Porc.....	29.5
Poultry - Volaille.....	54.3

(1) January - 1976 - Janvier

TABLE - TABLEAU 7

Milk, milk products and eggs - Lait, produits laitiers et oeufs.	March - Mars, 1976
Production:	
Mild, total (million pounds) - Lait total (millions de livres).....	..
Fluid sales - Ventes:	
Milk and cream (Million pounds) - Lait et crème nature (millions de livres).....	..
Production of dairy factories (million pounds) - Production des laiteries (millions de livres)	
Creamery butter - Beurre de beurrerie.....	19.46
Cheddar cheese - Fromage cheddar.....	12.94
Evaporated whole milk - Lait entier évaporé.....	15.91
Ice cream mix - (thousand gallons) - Mélange pour crème glacée (en milliers de gallons).....	23.61
Cold storage stocks (Million pounds) - Stocks en entrepôts frigorifiques (millions de livres):	
Creamery butter - Beurre de beurrerie.....	58.65
Cheddar cheese - Fromage cheddar.....	56.87
Evaporated whole milk - Lait entier évaporé.....	19.57
Eggs, net production (million dozens) - Oeufs, production nette (millions de douzaines).....	..

SECTION 10

TABLE - TABLEAU 2

Department store sales and stocks - Ventes et stocks des grands magasins (\$'000,000)	February - Février, 1976
All departments - Total - Ensemble des rayons:	
Sales - Ventes.....	348.8
Stocks.....	1,539.1
Ladies' apparel and accessories - Vêtements et articles vestimentaires pour femmes:	
Sales - Ventes.....	75.3

Stocks.....	310.1
Men's and boys' clothing, furnishing and shoes - Vêtements, articles d'habillement et chaussures pour hommes et garçons:	
Sales - Ventes.....	38.9
Stocks.....	206.5
Food and kindred products - Produits alimentaires et connexes:	
Sales - Ventes.....	18.0
Stocks.....	12.0
Piece goods, linens and domestics - Tissus à la pièce, literie et linge de maison:	
Sales - Ventes.....	13.3
Stocks.....	82.0
Home furnishings, furniture, radio and appliances - Articles d'ameublements, meubles, radios et appareils ménagers:	
Sales - Ventes.....	77.1
Stocks.....	358.9
All other departments - Autres rayons:	
Sales - Ventes.....	126.1
Stocks.....	568.9

SECTION 11

TABLE - TABLEAU 1

Merchandise exports (including re-exports), major countries and areas - Exportations de marchandises (y compris les réexportations), principaux pays et principales régions (\$000,000)	February - Février, 1976
All countries - Tous pays.....	2,923.8*
United, States - Etats-Unis.....	2,119.2
United Kingdom - Royaume-Uni.....	151.1*
All other countries - Tous autres pays.....	653.5*
Western Europe - Europe occidentale.....	213.7
European Common Market - Marché commun.....	157.2*
Belgium and Luxembourg - Belgique et Luxembourg.....	30.7
France.....	25.7
West Germany - République fédérale d'Allemagne.....	46.1
Italy - Italie.....	41.6
Netherlands - Pays-Bas.....	20.0
Norway - Norvège.....	14.9
Eastern Europe - Europe orientale.....	56.2
U.S.S.R. - U.R.S.S.....	47.1
Middle East - Moyen-Orient.....	50.6
Other Africa - Autres pays d'Afrique.....	20.1
Republic of South Africa - République sud-africaine.....	7.4
Other Asia - Autres pays d'Asie.....	286.4
India - Inde.....	4.2
Japan - Japon.....	225.2
People's Republic of China - République populaire de Chine.....	23.3
Oceania - Océanie.....	31.7
Australia - Australie.....	26.2
South America - Amérique du sud.....	38.8
Venezuela - Venezuela.....	14.6
Central America and Antilles - Amérique centrale et Antilles.....	71.3
Mexico - Mexique.....	13.4
All countries - Tous pays:	
Seasonally adjusted - Chiffres désaisonnalisés.....	2,879.6*
United States - Etats-Unis:	
Seasonally adjusted - Chiffres désaisonnalisés.....	1,956.4*

SECTION 11 - Concluded - fin

TABLE - TABLEAU 1 - Concluded - fin

February - Février, 1976	
United Kingdom - Royaume-Uni: Seasonally adjusted - Chiffres désaisonna- lisés	170.7*
All other countries - Tous autres pays: Seasonally adjusted - Chiffres désaisonna- lisés	751.6*
European Common Market - Marché commun européen: Seasonally adjusted - Chiffres désaisonna- lisés	183.5*

*March - Mars
Preliminary - Préliminaire 1976

TABLE - TABLEAU 2

Merchandise imports, major countries and
areas - Importations de marchandises, prin-
cipaux pays et principales régions.
('000,000)

February - Février, 1976	
All countries - Tous pays	3,245.2*
United States - États-Unis	2,295.3*
United Kingdom - Royaume-Uni	113.9*
All other countries - Tous autres pays	836.0*
Western Europe - Europe occidentale	184.5
European Common Market - Marché commun	181.0*
Belgium and Luxembourg - Belgique et Luxembourg	8.5
France	30.6
West Germany - République fédérale d'Alle- magne	51.3
Italy - Italie	27.1
Netherlands - Pays-Bas	12.0
Eastern Europe - Europe orientale	19.2
Middle East - Moyen-Orient	169.9
Iran	64.3
Saudi-Arabia - Arabie saoudite	38.0
Other Africa - Autres pays d'Afrique	20.4
Other Asia - Autres pays d'Asie	214.2
India - Inde	6.7
Japan - Japon	113.0
Oceania - Océanie	29.0
Australia - Australie	23.8
South America - Amérique du sud	89.9
Brazil - Brésil	12.3
Venezuela - Vénézuéla	67.7
Central America and Antilles - Amérique centrale et Antilles	35.8
Jamaica - Jamaïque4
Netherlands Antilles - Antilles néerlandaises	1.3
All countries - Tous pays: Seasonally adjusted - Chiffres désaisonna- lisés	3,004.5*
United States - États-Unis: Seasonally adjusted - Chiffres désaisonna- lisés	2,101.8*

United Kingdom - Royaume-Uni: Seasonally adjusted - Chiffres désaisonna- lisés	108.0*
All other countries - Tous autres pays: Seasonally adjusted - Chiffres désaisonna- lisés	794.8*
European Common Market - Marché commun européen: Seasonally adjusted - Chiffres désaisonna- lisés	186.0*

*March - Mars
Preliminary - Préliminaire 1976

SECTION 12

TABLE - TABLEAU 1

Carloadings of revenue freight of Canadian
railways (thousand cars) - Chargement de
wagons de frêt payant: chemins de fer
canadiens (milliers de wagons)

March - Mars, 1976	
Total railway revenue freight loadings (carload and non-carload) (000 tons) - Total trafic- marchandises (wagons chargée et non-chargés (000 tonnes):	
Unadjusted - Chiffres non désaisonnalisés	18,703
Seasonally adjusted - Chiffres désaisonna- nalisés	19,602
Total revenue cars loaded (carload only) - Total chargement de wagons payants (wagons chargés seulement)	304.4
Farm products and food - Produits agricoles et denrées alimentaires	
Wheat - Blé	11.2
Other grain and grain products - Autres grains et produits	10.5
Fresh fruits and vegetables - Fruits et légumes frais	1.8
Other agriculture products - Autres produits agricoles	1.4
Animals and their products - Animaux et leurs produits	1.7
Prepared food products - Denrées alimentaires préparées	4.3
Mine products - Produits miniers:	
Iron ore and concentrates - Minerais et con- centrés	43.7
Other metal ores and concentrates - Autres minerais et concentrés	19.6
Potash - Potasse	9.8
Coal, sand, cement and other mine products - Houille, sable, ciment et autres produits miniers	40.6
Forest products - Produits forestiers:	
Lumber and plywood - Bois d'oeuvres et contre- plaqués	15.5
Pulpwood - Bois à pâte	16.8
Other forest products - Autres produits fores- tiers	5.6
Iron and steel, primary and manufactured - Fer et aciers, primaires et fabriqués	5.7
Manufacturers and miscellaneous - Fabrications et divers	
Other metals, primary and manufactured - Autres métaux primaires et fabriqués	2.8

SECTION 12 - Concluded - fin

TABLE - TABLEAU 1 - Concluded - fin

March - Mars, 1976

Motor vehicles and parts (incl. agricultural) - Automobiles et pièces (agricoles) inclus	14.5
Refined petroleum products - Produits pétroliers raffinés	16.4
Chemicals and acids - Produits chimiques et acides	6.9
Paper and paper board - Papier et carton	11.7
Other manufacturers and miscellaneous - Autres fabrications et divers	63.9
Non carloads (small package freight) - Expédition de marchandises de détail	116
Receipts from U.S. connections - Wagons reçus des États-Unis	49.2
Piggy back traffic (incl. in loadings) - Service railroute (wagons chargée inclus)	27.8

SECTION 13

TABLE - TABLEAU 5

Life insurance sales, by type and province - Contrats d'assurance sur la vie selon la catégorie et la province
(S'000,000)

February - Février, 1976

Individual insurance - Assurance individuelle:	
Canada, total	1,638.91
Newfoundland - Terre-Neuve	13.06
Prince Edward Island - Île-du-Prince Édouard	5.09
Nova Scotia - Nouvelle-Écosse	40.79
New Brunswick - Nouveau-Brunswick	36.02
Québec	500.83
Ontario	575.99
Manitoba	68.93
Saskatchewan	46.77
Alberta	150.19
British Columbia - Colombie Britannique	201.24
Group and wholesale insurance - Total - Assurances collective et populaire	1,014.7

Published by authority of the Minister of Industry, Trade and Commerce

Publication autorisée par le ministre de l'Industrie et du Commerce



Statistics
Canada

Statistique
Canada

Canadian

STATISTICAL REVIEW

weekly supplement

supplément hebdomadaire,

REVUE STATISTIQUE

du Canada

May — Mai 21, 1976

This issue contains statistics which will be incorporated in the May issue of the *Canadian Statistical Review*.

Where available, seasonally adjusted series appear together with unadjusted series in the main tables of Sections 2 to 13. Unless otherwise indicated, data are unadjusted for seasonality.

SECTION 2

TABLE — TABLEAU 5

Births, by province (number) — Naissances,
par province (nombre)

	1st Qtr — 1976 — 1er trim
Canada	100,428
Newfoundland — Terre-Neuve	3,196
Prince Edward Island — Île-du-Prince- Édouard	
Nova Scotia — Nouvelle-Écosse	3,354
New Brunswick — Nouveau-Brunswick	2,940
Québec	31,283
Ontario	32,959
Manitoba	4,517
Saskatchewan	3,344
Alberta	7,992
British Columbia — Colombie-Britannique	10,014

TABLE — TABLEAU 6

Deaths, by province (number) — Décès,
par province (nombre)

	1st Qtr — 1976 — 1er trim
Canada	48,692
Newfoundland — Terre-Neuve	965
Prince Edward Island — Île-du-Prince- Édouard	177

Note: This supplement is distributed without charge to subscribers to the *Canadian Statistical Review* (Catalogue 11-003).

SYMBOLS

- . . figures not available
- r revised figures
- p preliminary figures
- nil or zero
- * advance estimate
- c correction

La présente édition contient les statistiques qui apparaîtront dans le numéro de mai de la *Revue Statistique du Canada*.

Lorsqu'elles sont disponibles, les séries désaisonnalisées apparaissent maintenant avec les séries non désaisonnalisées dans les principaux tableaux des sections 2 à 13. Sauf mention contraire, les données ne sont pas corrigées des variations saisonnières.

Nova Scotia — Nouvelle-Écosse	1,877
New Brunswick — Nouveau-Brunswick	1,650
Québec	13,975
Ontario	16,894
Manitoba	2,298
Saskatchewan	1,727
Alberta	3,305
British Columbia — Colombie-Britannique	5,753

TABLE — TABLEAU 7

Marriages, by province (number) —
Mariages, par province (nombre)

	1st Qtr — 1976 — 1er trim
Canada	42,423
Newfoundland — Terre-Neuve	1,223
Prince Edward Island — Île-du-Prince- Édouard	89
Nova Scotia — Nouvelle-Écosse	1,284
New Brunswick — Nouveau-Brunswick	748
Québec	19,431
Ontario	10,032
Manitoba	1,292
Saskatchewan	823
Alberta	3,135
British Columbia — Colombie-Britannique	4,267

Nota: Le présent supplément, est distribué gratuitement aux abonnés à la *Revue statistique du Canada* (Catalogue 11-003F).

SIGNES CONVENTIONNELS

- . . nombres indisponibles
- r nombres rectifiés
- p nombres provisoires
- néant ou zéro
- * estimation provisoire
- c correction

SECTION 4

TABLE - TABLEAU 6

Unemployment Insurance Statistics -
Statistiques sur l'assurance-chômage

February - Février, 1976

Insured Population (thousands) - Population assurée (milliers).....	8,997
Claims data (thousands) - Demandes (milliers):	
Claimants for UIC benefits - Prestataires.....	1,196
Initial and renewal claims received - Demandes initiales et renouvelées.....	189
Benefits data - Prestations:	
Number of weeks - Nombre de semaines.....	3,713
Average weekly payment (dollars) - Prestation hebdomadaire moyenne.....	92.52
Type of benefits paid (thousand dollars) - Genre de prestations (milliers de dollars):	
Benefits paid - Total - Prestations.....	341,909
Regular - Ordinaire.....	313,263
Sickness - Maladie.....	9,761
Maternity - Maternité.....	9,047
Retirement - Retraite.....	2,474
Fishing - Pêche.....	6,178
Adult occupation training act - Cours en vertu de la loi sur la formation professionnelle des adultes.....	2,852

SECTION 5

TABLE - TABLEAU 3

Other price indexes - Autres indices des prix:

March - Mars, 1976

Residential building construction - (1971=100) - Entrées dans la construction résidentielle	
Total.....	..
Materials - Matériaux.....	..
Labour - Main-d'oeuvre.....	..
Non-residential building materials - (1961=100) - Matériaux de construction non résidentielle:	
Total.....	2,062
Steel and metal work - Acier et ouvrages métalliques.....	2,206
Plumbing, heating and other equipment - Matériel de plomberie, chauffage et autre.....	1,890
Electrical equipment - Matériel électrique.....	1,503
Concrete products - Produits de béton.....	2,215
Lumber and lumber products - Bois d'oeuvre et produits en bois.....	2,543
Canadian farm products - Produits agricoles canadiens, (1971=100).....	..
Total.....	..
Field - Cultures.....	..
Animal - Animaux.....	..

SECTION 6

TABLE - TABLEAU 14

Pulpwood, wood pulp and newsprint (thousand tons) - Bois à pâte, pâte de bois et papier journal (milliers de tonnes)

March - Mars, 1976

Pulpwood production (thousand cunits) - Production de bois à pâte (milliers de cunits).....	1,187
Wood pulp production - Production de pâte de bois:	
Total.....	1,731.6
mechanical - Pâte mécanique.....	673.3
Chemical - Pâte chimique.....	1,055.5
Wood pulp exports - Exportations de pâte de bois.....	563.8*

Newsprint production - Production de papier journal.....	812.0
Newsprint shipments - Expéditions de papier journal:	
Total.....	780.9
Domestic - Au pays.....	72.3
Export - Exportation.....	708.6
Stocks, end of period - Stocks, en fin de période.....	225.2

*February - Février Data.

TABLE - TABLEAU 15

Primary iron and steel (thousand tons) - Fer et acier, primaire (en milliers de tonnes)

February - Février, 1976

Primary production - Production primaire:	
Pig iron - Fonte en gueuses.....	829.9
Ferro-alloys - Ferro-alliages.....	15.1
Steel - Total - Acier.....	1,147.4
Ingots - Lingots.....	1,129.0
Castings - Moulages.....	18.4
Shipments of steel to consuming industries - Livraisons de profilés d'acier aux industries consommatrices:	
Automotive and aircraft - Industries d'auto et d'avions de l'aéronautique.....	132.5
Agricultural - Agricoles.....	20.8
Building construction - Bâtiments.....	109.1
Containers - Contenants.....	44.2
Machinery and tools - Machines et outils.....	30.5
Wire, wire products and fasteners - Fil métallique, produits en fil métallique et attaches.....	67.7
Natural resources and extractive industries - Industries des ressources naturelles et de l'extraction.....	16.8
Other metal stamping and pressing - Autres articles estampés et matricés.....	78.5
Railway operating - Matériel ferroviaire fixe.....	36.0
Railroad cars and locomotives - Matériel roulant de chemin de fer.....	13.9
Shipbuilding - Construction de navires.....	3.5
Pipes and tubes - Tuyaux et tubes.....	104.5
Wholesalers and warehouses - Grossistes et entrepôts.....	105.1
Miscellaneous - Divers.....	5.2
Exports - Exportations.....	95.9
Net total - Total net.....	864.2

TABLE - TABLEAU 16

New motor vehicles - Véhicules automobiles neufs.

March(p) - Mars(p), 1976

New motor vehicles (thousand units) - Véhicules automobiles neufs (en milliers d'unités):	
Motor vehicles - Total - Véhicules automobiles:	
Production.....	161.97
Shipments - Livraisons.....	162.35
Commercial including coaches or buses - Véhicules utilitaires, y compris autocars et autobus:	
Production.....	48.67
Shipments - Livraisons.....	48.96
Passenger cars - Voitures particulières:	
Production.....	113.30
Shipments - Livraisons.....	113.39
Imports less re-exports - Importations moins les réexportations.....	..

SECTION 6 - Concluded - fin

TABLE - TABLEAU 16 - Concluded - fin

March(p) - Mars(p), 1976	
Exports - Exportations
Total domestic supply - Stocks globaux au	
Canada
Total (\$'000,000)	686.3
Passenger - Voitures particulières:	
Canadian and U.S. manufactured - Fabriquées	
au Canada et aux États-Unis	392.4
Overseas manufactured - Fabriquées outre-mer...	55.9
Commercial - Véhicules utilitaires:	
Canadian and U.S. manufactured - Fabriquées	
au Canada et aux États-Unis	232.7
Overseas manufactured - Fabriquées outre-mer...	5.4
New motor vehicle sales - Ventes de véhicules	
Automobiles neufs:	
Unadjusted - Total - Chiffres non désaisonna-	
lisés	114,455
Seasonally adjusted - Chiffres désaisonna-	
lisés	101,308
Passenger - Voitures particulières:	
Unadjusted - Total - Chiffres non désaisonna-	
lisés	82,240
Seasonally adjusted - Chiffres désaisonna-	
lisés	73,572
Canadian and U.S. manufactured - Fabriquées	
au Canada et aux États-Unis:	
Unadjusted - Total - Chiffres non désaisonna-	
lisés	70,310
Seasonally adjusted - Chiffres désaisonna-	
lisés	61,887
Overseas manufactured - Fabriquées outre-mer:	
Unadjusted - Total - Chiffres non désaisonna-	
lisés	11,930
Seasonally adjusted - Chiffres désaisonna-	
lisés	11,685
Commercial - Véhicules utilitaires:	
Unadjusted - Total - Chiffres non désaisonna-	
lisés	32,215
Seasonally adjusted - Chiffres désaisonna-	
lisés	27,736
Canadian and U.S. manufactured - Fabriquées	
au Canada et aux États-Unis	31,067
Overseas manufactured - Fabriquées outre-mer	1,148

TABLE - TABLEAU 17

Refrigerators, freezers, washing machines and clothes dryers (thousand units) - Réfrigérateurs, congélateurs, machines à laver et sècheuses (en milliers d'unités)	
March - Mars, 1976	
Mechanical refrigerators, domestic type - Réfrigérateurs mécaniques, modèles ménagers:	
Production	59.15
Sales - Ventes	41.39
Factory stocks, end of period - Stocks à l'usine, en fin de période	117.03
Freezers, domestic type home and farm - Congélateurs, modèles ménagers et agricoles:	
Production	50.41
Sales - Ventes	33.45
Factory stocks, end of period - Stocks à l'usine, en fin de période	53.38
Refrigerators and freezers, household type - Réfrigérateurs et congélateurs ménagers:	
Imports - Importations
Exports - Exportations

Domestic washing machines - Machines à laver ménagères:

Production	47.97
Sales - Ventes	37.48
Factory stocks, end of period - Stocks à l'usine, en fin de période	67.04
Imports - Importations
Exports - Exportations
Clothes dryers - Sècheuses:	
Production	34.90
Sales - Ventes	26.04
Factory stocks, end of period - Stocks à l'usine, en fin de période	71.15

TABLE - TABLEAU 18

Radio and television receiving sets (thousand units) - Récepteurs de radio et de télévision (en milliers d'unités)	
March - Mars, 1976	
Manufacturers' sales of "made-in-Canada" set - Ventes des fabricants d'appareils fabriqués au Canada:	
Radio receivers - Total - Radio récepteurs	85.3
Combinations - Radio-phones	9.1
Record players - Tourne-disques	3.3
Television receivers - Total - Téléviseurs	42.5
Atlantic provinces - Provinces de l'Atlantique	3.7
Quebec	12.0
Ontario	17.6
Manitoba	2.2
Saskatchewan	1.3
Alberta	2.7
British Columbia - Colombie-Britannique	3.0
Colour T.V. sets - Téléviseurs (couleurs)	34.8
Imports - Importations:	
Radio sets - Radio récepteurs
Television sets - téléviseurs

SECTION 7

TABLE - TABLEAU 3

Coal and coke (thousand tons) - Houille et coke (milliers de tonnes)	
February - Février, 1976	
Coal production - Production de charbon:	
Bituminous - Bitumineuse	1,401
Sub-bituminous - Sous-bitumineuse	635
Lignite	448
Total	2,484
Nova Scotia - Nouvelle-Ecosse	167
New Brunswick - Nouveau-Brunswick	32
Saskatchewan	448
Alberta	1,018
British Columbia - Colombie-Britannique	819
Imports - Importations	12
Exports - Exportations	1,336
Available for consumption - Disponibilités pour consommation
Coke production - Production du coke	449

TABLE - TABLEAU 6

Metals (million lbs.) - Métaux (millions de livres)	
March - Mars, 1976	
Copper - Cuivre:	
Total metal content - Total teneur en métal:	
Production	131.4
Exports - Exportations	157.0*
Refined copper - Cuivre affiné:	
Production	95.7
Exports - Exportations	67.9*

SECTION 7 - Concluded - fin

TABLE - TABLEAU 6 - Concluded - fin

	March - Mars, 1976
Nickel:	
Production	45.9
Exports - Exportations	36.0*
Lead - Plomb	
Total metal content - Total teneur en métal:	
Production	44.6
Exports - Exportations	47.5*
Refined lead - Plomb affiné:	
Production	37.8
Exports - Exportations	21.0*
Molybdenum - Molybdène:	
Production	3.6
Exports - Exportations	0.8*
Zinc:	
Total metal content - Total teneur en métal:	
Production	154.8
Exports - Exportations	148.2*
Refined zinc - Zinc affiné:	
Production	80.6
Exports - Exportations	67.2*
Aluminum and Bauxite ore Imports - Importations de minerai d'aluminium et de bauxite
Iron ore - Minerai de fer:	
Producers' shipments (thousand tons) - Livraisons des producteurs (millions de tonnes)	173.5
Gold (thousand troy ounces) - Or (en milliers d'onces troy):	
Production	143
Mint gold purchases - Achat d'or pour la monnaie	-

Silver (thousand troy ounces) - Argent (milliers d'onces troy):

Production	380.9
Exports - Exportations	309.5*
Uranium:	
Production	821.1

February - 1976 - Février

TABLE - TABLEAU 7

	March - Mars, 1976
Non-metallic minerals (thousand tons) - Minéraux non métalliques (en milliers de tonnes)	
Asbestos - Amiante:	
Producers' shipments - Livraisons des producteurs	162.3
Exports - Exportations	121.2*
Gypsum - Gypse:	
Producers' shipments - Livraisons des producteurs	381
Cement - Ciment:	
Production	661
Producers' shipments - Livraisons des producteurs	615
Lime - Chaux:	
Producers' shipments - Livraisons des producteurs	175.7
Salt - Sel:	
Producers' shipments - Livraisons des producteurs	532.0
Imports - Importations
Potash - Potasse:	
Production	604.2

*February - Février Data.

SECTION 8

TABLE - TABLEAU 1

Building permits, by type - Permis de construire selon le genre	Unadjusted		Seasonally adjusted	
	Chiffres non désaisonnalisés		Chiffres désaisonnalisés	
	January(r)	February	January(r)	February
	1087	1976	1976	1976
	Janvier(r)	Février	Janvier(r)	Février
(S'000,000)				
Total	543.1	618.1	1,007.9	932.9
Non-residential - Construction non résidentielle:				
Total	224.9	263.8	337.4	391.0
Industrial - Industrielle	30.0	57.2	50.4	112.8
Commercial - Commerciale	137.5	135.8	192.8	173.5
Institutional and government - Institutionnelle et gouvernementale	57.4	70.8	94.2	104.7
Residential - Résidentielle	318.2	354.1	670.5	541.9
Canada, 55 municipalities - Canada, 55 municipalités	226.1	258.1	338.5	338.5

SECTION 8 - Concluded - fin

TABLE - TABLEAU 2

Building permits, by province - Permis de construire, par province
(S'000,000)

	February - Février, 1976
Canada.....	618.1
Newfoundland - Terre-Neuve.....	2.6
Prince Edward Island - Île-du-Prince-Edouard.....	1.1
Nova Scotia - Nouvelle-Écosse.....	12.0
New Brunswick - Nouveau-Brunswick.....	9.7
Québec.....	121.4
Ontario.....	210.0
Manitoba.....	36.2
Saskatchewan.....	27.1
Alberta.....	116.8
British Columbia - Colombie-Britannique.....	81.0
Yukon.....	-
Northwest Territories - Territoires du Nord-Ouest.....	0.1

SECTION 9

TABLE - TABLEAU 6

Exports of grains and livestock products - Exportations de grains et de produits d'élevage

	February - Février, 1976
Grains (million bu.) - Céréales (en million de boisseaux):	
Wheat - Blé.....	22.77 *
Flour in terms of wheat - Farine comptée en blé.....	1.91 *
Oats - Avoine.....	- *
Barley - Orge.....	9.04 *
Rye - Seigle.....	2.0 *
Flaxseed - Graine de lin.....	2.14 *
Rapeseed - Graine de colza.....	2.72 *
Exports of livestock products (million pounds) - Exportations de produits animaux (millions de livres):	
Beef and veal, fresh, chilled or frozen - Boeufs et veaux frais, congelés ou gelés.....	0.88
Bacon, hams and shoulders - Bacon, jambons et épaules.....	0.07
Canned meats - Viandes en boîte.....	0.28
Cheese - Fromage.....	0.21
Skim milk powder - Produits concentrés du lait.....	3.68
Poultry - Volailles.....	0.01
Eggs in the shell (million dozens) - Oeufs en coquille (millions de douzaines).....	0.13

* January - 1976 - Janvier

TABLE - TABLEAU 10

Sugar (million pounds) - Sucre (millions de livres)

	March - Mars, 1976
Raw cane sugar - Sucre de canne brut:	
Acquisitions - Acquisitions.....	589.5
Stocks, end of period - Stocks, en fin de période.....	153.7
Refined sugar - Sucre raffiné:	
Production:	
Beet - De betterave.....	52.4
Cane - De canne.....	156.5

Total.....	161.8
Shipments - Expédition:	
Beet - De betterave.....	23.8
Cane - De canne.....	142.0
Total.....	165.8
Stocks, end of period - Stocks, en fin de période.....	307.0

SECTION 11

TABLE - TABLEAU 3

Merchandise exports, by commodity classification (million dollars) - Exportations par marchandise, selon la classification des marchandises (en millions de dollars)

	February - Février, 1976
Index of prices - Indice des prix (1971=100).....	155.2
Index of physical volume - Indice du volume (1971=100).....	147.2
Exports and re-exports - Total - Exportations et réexportations.....	2,931.0
Re-exports - Réexportations.....	63.1
Domestic exports - Total - Exportations.....	2,867.9
Live animals - Total - Animaux vivants.....	9.4
Food, feed, beverages and tobacco - Total - Aliments, provendes, boissons et tabacs.....	317.7
Meat and meat preparations - Viandes et préparations.....	19.5
Fish, fresh or frozen - Poissons frais ou congelés.....	19.1
Shellfish, preserved fish - Mollusques, crustacés et poisson en conserve.....	13.6
Wheat - Blé.....	150.2
Wheat flour - Farine de blé.....	9.4
Other cereals and preparations - Autres céréales et préparations.....	55.9
Other foods - Autres aliments.....	18.3
fodder and feed - Fourrage et provendes.....	4.8
Whisky.....	17.3
Inedible crude materials - Total - Matières brutes non comestibles.....	628.0
Hides, skins and furs - Peaux, cuirs et fourrures.....	16.8
Oilseeds - Graines oléagineuses.....	17.9
Crude wood materials - Matières en bois brut.....	5.6
Ores, concentrates and scrap - Minerais, concentrés et déchets:	
Iron - Fer.....	22.8
Copper - Cuivre.....	35.4
Nickel.....	47.0
Radio-active - Métaux radioactifs.....	..
Other non-ferrous - Autres métaux non ferreux.....	33.6
Crude petroleum - Pétrole brut.....	196.9
Natural gas - Gaz naturel.....	136.9
Asbestos, unmanufactured - Amiante non ouvré.....	34.7
Non-metallic minerals - Minéraux non métalliques.....	68.8
Inedible fabricated materials - Total - Matières ouvrées non comestibles.....	901.5
Lumber - Sciages.....	114.4
Veneer and plywood - Placages et contreplaqués.....	9.6
Wood pulp - Pâte de bois.....	182.8
Newsprint paper - Papier-journal.....	90.6
Other paper and board - Autres papiers et cartons.....	20.0
Textiles fabricated materials - Ouvrages en matières textiles.....	7.9
Chemicals - Produits chimiques.....	42.4
Fertilizers and materials - Engrais et matières fertilisantes.....	48.5
Synthetic rubber and plastics - Caoutchouc synthétique et plastique.....	13.9

SECTION 11 - Concluded - fin

TABLE - TABLEAU 3 - Concluded - fin

	February - Février, 1976
Primary iron and steel - Fer et acier primaire.....	2.9
Steel plate and sheet - Tôle et feuille d'acier.....	16.8
Other iron and steel - Autres produits du fer et acier.....	50.4
Non-ferrous metals and alloys - Métaux non ferreux et alliages:	
Aluminum - Aluminium.....	29.6
Copper - Cuivre.....	44.8
Nickel.....	29.5
Zinc.....	23.9
Other - Autres.....	31.5
Inedible end products - Total - Produits finis non comestibles.....	997.6
Machinery - Total - Machines.....	124.1
General purpose machinery - Usage général.....	19.6
Conveying, materials handling - Convoyeurs et manutention des matériaux.....	10.7
Special industry - Industrielles spéciales.....	7.6
Farm - Agricoles.....	57.1
Transportation and communications equipment - Total - Matériel de transport et de communication.....	740.2
Motor vehicles - Total - Véhicules automobiles.....	654.3
Road motor vehicles - Véhicules automobiles.....	411.8
Motor vehicle engines - Moteurs de véhicules automobiles.....	64.3
Motor vehicle parts - Pièces de véhicules automobiles.....	178.3
Aircraft - Aéronefs.....	0.9
Aircraft engines and parts - Moteurs et pièces d'aéronefs.....	28.2
Communication and related equipment - Matériel de communication et matériel assimilé.....	36.6
Other equipment and tools - Autres matériaux et outils.....	64.4
Personal and household goods - Articles ménagers et personnels.....	14.5
Miscellaneous end products - Produits finis divers.....	54.4

SECTION 13

TABLE - TABLEAU 1

Bank of Canada - Banque du Canada (S'000,000)	March - Mars, 1976
Assets - Actif:	
Government of Canada direct and guaranteed securities - Titres émis ou garantis par le gouvernement canadien:	
Treasury bills - Bons du Trésor.....	2,111.3
Other maturities - Autres titres, répartis selon l'échéance:	
3 years and under - 3 ans et moins.....	2,721.6
Over 3 years to 5 years - 3 à 5 ans.....	1,685.6
Over 5 years to 10 years - 5 à 10 ans.....	649.8
Over 10 years - 10 ans et plus.....	634.5
Total.....	5,691.5
Total.....	7,802.8
Bankers' acceptances - Acceptations bancaires.....	195.2
Advances to chartered and savings banks - Avances aux banques à charte et banques d'épargne.....	-
Foreign currency assets - Avoirs monnaies étrangères.....	739.4
Investments in I.D.B. - Titres de la B.E.I.....	989.9

Cheques on other banks - Chèques sur d'autres banques.....	120.5
Net amount of Govt. of Canada items in process of settlement - Montant net des avoirs du gouvernement canadien en cours de compensation.....	503.9
Accrued interest on investments - Intérêt couru sur les titres en portefeuille.....	165.2
All other accounts - Tous autres postes de l'actif.....	63.0
Total assets or liabilities - Total du bilan.....	10,579.8
Liabilities - Passif:	
Notes in circulation - Billets en circulation:	
Held by chartered banks - Détenteurs banques charte.....	775.9(1)
Held by others - Détenteurs autres.....	5,834.0(1)
Total.....	6,694.4
Canadian dollar deposits - Dépôts en dollars canadiens:	
Government of Canada - Gouvernement canadien.....	7.1
Chartered banks - Banques à charte.....	2,969.2
Government of Canada enterprises - Entreprises du gouvernement canadien.....	0.4
Foreign central banks and official institutions - Banques centrales et organismes officiels étrangers.....	47.6
Other - Autres.....	19.5
Foreign currency liabilities - Passif en monnaies étrangères.....	2.6
All other liabilities - Autres postes du passif:	
Bank of Canada cheques outstanding - Chèques de la banque du Canada en circulation.....	644.9
All other accounts - Tous autres postes du passif.....	194.2

(1) February - 1976 - Février

TABLE - TABLEAU 2

Canadian Chartered banks (million dollars) - Banques à charte canadiennes (en millions de dollars)	February - Février, 1976
Canadian cash reserves and liquid assets - Réserves-encaisse et avoirs liquides canadiens:	
Cash reserves actual 1-15 - Total - Réserves-encaisse actuel 1-15.....	3,997*
Cash reserves actual 16-31 - Total - Réserves-encaisse actuel 16-31.....	4,019*
Canadian dollar statutory deposits - Dépôts en dollars canadiens.....	66,583*
Average cash reserve-ratio (%) actually held, 1-15 - Coefficient de la réserves-encaisse moyenne (%) 1-15.....	6.00*
Average cash reserve-ratio (%) actually held, 16-31 - Coefficient de la réserves-encaisse moyenne (%) 16-31.....	6.04*
Liabilities - Passif:	
Canadian dollar deposits - Dépôts en dollars canadiens:	
Government of Canada - Gouvernement canadien.....	3,398
Provincial government - Gouvernements provinciaux.....	1,261
Personal savings - Épargne personnelle.....	34,705
Other notice - Autres dépôts à préavis.....	14,905
Other banks - Autres banques.....	1,305
Public demand - Dépôts à vue.....	11,894
Total.....	67,468

SECTION 13 - Concluded - fin

TABLE - TABLEAU 2 - Concluded - fin

February - Février, 1976

Advances from Bank of Canada - Avances de la Banque du Canada	7
Acceptances, guarantees and letters of credit - Acceptations garanties et lettres de crédit	4,512
All other liabilities - Autres postes du passif	693
Debentures issued and outstanding - Obligations non garanties	962
Accumulated appropriations for losses - Réserves pour pertes	949
Shareholders equity - Avoir propre	2,939
Canadian liabilities - Total - Passif en monnaie canadienne	77,530
Assets - Actif:	
Bank of Canada deposits and notes - Créances sur la Banque du Canada, (dépôts et billets)	3,631
Canadian day-to-day loans - Prêts au jour le jour au Canada	117
Treasury bills (amortized value) - Bons du Trésor (valeur amortie)	3,630
Government of Canada direct and guaranteed bonds - Obligations fédérales directes et garanties:	
3years and under - 3 ans et moins	2,507
Over 3 years - Plus de 3 ans	1,882
Call and short loans - Prêts à vue ou à court terme	703
Loans on Canadian Currency - Prêts en monnaie canadienne:	
Provincial-municipal - Provinces-municipalités	2,141
Grain dealers - Négociants en céréales	1,374
Canada savings bonds - Obligations d'épargne du Canada	385
General loans - Prêts généraux	42,723
Loans - Total - Prêts	43,791
Mortgages insured under N.H.A. - Prêts hypothécaires assurés L.N.H.	4,230
Other residential mortgages - Autres prêts hypothécaires à l'habitation	3,535
Canadian securities - Titres canadiens:	
Provincial-municipal - Provinces-municipalités	1,089
Corporate - Sociétés	2,046
Canadian dollar items in transit (net) - Solde net des effets en dollars canadiens en cours de compensation	1,751
All other assets - Autres postes de l'actif	6,076
Total Canadian dollars assets - Ensemble des avoirs Canadiens	77,820

*March - 1976 - Mars

TABLE - TABLEAU 3

Currency outside banks and chartered bank deposits (million dollars) Monnaie hors banque et dépôts dans les banques à charte (en millions de dollars)

March - Mars, 1976

Currency outside banks - Monnaie hors banques:	
Notes - Billets	5,712
Coin - Monnaie métallique	706

Total	6,418
Chartered bank deposits - Dépôts dans les banques à charte:	
Government of Canada - Gouvernement canadien	3,480
Personal savings - Épargne personnelle	34,924
Non-personal term and notice - Dépôts non personnels à terme et préavis	16,895
Demand - Dépôts à vue	10,640
Total	65,938
Currency and chartered bank deposits - Monnaie et dépôts dans des banques à charte:	
Total	72,356
Held by general public - Détenus par le public	68,877

TABLE - TABLEAU 5

Life insurance sales, by type and province - Contrats d'assurance sur la vie selon la catégorie et la province (\$'000,000)

March - Mars, 1976

Individual insurance - Assurance individuelle:	
Canada, total	1,903.90
Newfoundland - Terre-Neuve	15.84
Prince Edward Island - Île-du-Prince Édouard	7.38
Nova Scotia - Nouvelle-Écosse	48.63
New Brunswick - Nouveau-Brunswick	39.92
Québec	608.09
Ontario	654.50
Manitoba	78.33
Saskatchewan	53.98
Alberta	118.99
British Columbia - Colombie Britannique	215.24
Group and wholesale insurance - Total - Assurances collective et populaire	1,437.3

TABLE - TABLEAU 8

Index numbers of security prices, main groups - Indices des cours des valeurs mobilières (1971=100)

April - Avril, 1976

Preferred stocks index, 29 stocks - Total - Indices des actions privilégiées, 29 valeurs	89.6
Common stocks - Industries (actions ordinaires):	
Investors index, 134 stocks - Indices des portefeuillistes, 134 valeurs	110.0
Industrial, 85 stocks - Total - Industries, 85 valeurs	114.4
Utilities, 28 stocks - Total - Services publics, 28 valeurs	89.6
Finance, 21 stocks - Total - Finances, 21 valeurs	118.8
Mining index, 27 stocks - Total - Indices des prix des titres miniers, 27 valeurs	105.5
Base metals, 5 stocks - Métaux communs, 5 valeurs	76.3
Gold, 9 stocks - Or, 9 valeurs	166.3

Published by authority of the Minister of Industry, Trade and Commerce

Publication autorisée par le ministre de l'Industrie et du Commerce



Statistics
Canada

Statistique
Canada

Canadian
STATISTICAL REVIEW
weekly supplement

supplément hebdomadaire,
REVUE STATISTIQUE
du Canada

May - Mai 28, 1976

This issue contains statistics which will be incorporated in the May issue of the *Canadian Statistical Review*.

Where available, seasonally adjusted series appear together with unadjusted series in the main tables of Sections 2 to 13. Unless otherwise indicated, data are unadjusted for seasonality.

La présente édition contient les statistiques qui apparaîtront dans le numéro de mai de la *Revue Statistique du Canada*.

Lorsqu'elles sont disponibles, les séries désaisonnalisées apparaissent maintenant avec les séries non désaisonnalisées dans les principaux tableaux des sections 2 à 13. Sauf mention contraire, les données ne sont pas corrigées des variations saisonnières.

SECTION 4

TABLE - TABLEAU 9

Employment indexes, by industrial division -
Indices de l'emploi, par branche d'activité

(1961 = 100)

	Unadjusted - Chiffres non désaisonnalisés		Seasonally adjusted - Chiffres désaisonnalisés	
	January(p) 1976 Janvier(p)	February* 1976 Février*	January(p) 1976 Janvier(p)	February* 1976 Février*
Industrial composite - Indice synthétique	138.6	138.6	142.9	143.0
Forestry - Forêts	56.6	58.7	64.4	68.2
Mining, including milling - Mines y compris le broyage	116.6	117.4	118.5	118.6
Manufacturing - Fabrication:				
Total	123.7	124.2	126.4	126.9
Non-durable goods - Biens non durables	111.5	112.3	114.8	115.4
Durable goods - Biens durables	138.7	138.8	140.7	140.9
Construction - Bâtiment et travaux publics	99.9	100.0	117.4	117.2
Transportation, communication and other utilities - Transports, communications et autres services publics	124.5	124.4	127.9	127.9
Trade - Total - Commerce	170.5	168.4	172.8	172.8
Wholesale - Gros	157.0	..	159.1	..
Retail - Détail	177.7	..	179.6	..
Finance, insurance and real estate - Finances, assurances et affaires immobilières	177.5	178.6	179.0	179.7
Services	228.4	228.4	238.6	238.6

Note: This supplement is distributed without charge to subscribers to the *Canadian Statistical Review* (Catalogue 11-003).

Nota: Le présent supplément, est distribué gratuitement aux abonnés à la *Revue statistique du Canada* (Catalogue 11-003F).

SYMBOLS

. . figures not available
r revised figures
p preliminary figures
- nil or zero
* advance estimate
c correction

SIGNES CONVENTIONNELS

. . nombres indisponibles
r nombres rectifiés
p nombres provisoires
- néant ou zéro
* estimation provisoire
c correction

SECTION 4 - Continued - suite

TABLE - TABLEAU 10

Employment indexes by industrial composite by province - Indices de l'emploi, par province (1961=100)	Unadjusted		Seasonally adjusted	
	Chiffres non désaisonnalisés		Chiffres désaisonnalisés	
	January(p) 1976 Janvier(p)	February* 1976 Février*	January(p) 1976 Janvier(p)	February* 1976 Février*
Canada.....	138.6	138.6	142.9	143.0
Newfoundland - Terre-Neuve.....	120.6	126.2	134.2	138.2
Prince Edward Island - Île-du-Prince- Édouard.....	130.0	126.4	147.6	147.5
Nova-Scotia - Nouvelle-Écosse.....	124.0	123.2	130.4	129.3
New Brunswick - Nouveau-Brunswick.....	127.2	126.3	136.2	136.6
Québec.....	126.0	125.7	130.2	129.7
Ontario.....	141.9	142.0	144.9	145.4
Manitoba.....	124.9	125.0	128.6	129.1
Saskatchewan.....	136.5	138.1	143.2	144.3
Alberta.....	172.3	171.0	176.5	144.3
British Columbia - Colombie-Britannique.....	160.6	161.2	166.8	166.0

TIME SERIES NOT ADJUSTED FOR SEASONAL VARIATION - SÉRIES CHRONOLOGIQUES NON DÉSAISONNALISÉES

TABLE - TABLEAU 11

Employment indexes, by manufacturing industry - Indices de l'emploi, par industrie manufacturière (1961=100)	October 1975 Octobre	November 1975 Novembre	December(p) 1975 Décembre(p)	January(p) 1976 Janvier(p)
Non-durables - Biens non durables:				
Food and beverages - Aliments et boissons.....	109.9	106.2	101.9	100.6
Rubber products - Caoutchouc.....	122.2	121.4	119.5	122.0
Leather products - Cuir.....	90.2	87.2	85.0	85.3
Textile products - Textiles.....	116.3p	116.8	114.3	114.1
Clothing - Vêtements.....	114.3	112.9	109.3	113.0
Paper and allied industries - Papier et activités annexes.....	103.8p	101.6	98.9	100.9
Petroleum and coal products - Produits du pétrole et du charbon.....	114.0	113.1	112.9	112.1
Chemicals and chemical products - Industries chimiques.....	123.8p	123.5	123.8	125.3
Durables - Biens durables:				
Wood products - Bois.....	122.7p	122.2	119.9	119.8
Furniture and fixtures - Meubles et articles d'ameublement.....	145.3p	145.7	141.0	144.2
Primary metal industries - Première trans- formation des métaux.....	131.6	131.8	130.9	130.8
Metal fabricating industries - Produits métalliques.....	141.3p	141.7	137.9	138.4
Machinery (except electrical) - Machines (sans les machines électriques).....	168.4p	168.1	164.8	165.4
Transportation equipment - Matériel de transport.....	153.4p	152.2	151.7	153.3
Electrical products - Produits électriques.....	140.9	141.9	139.4	139.3
Non-metallic mineral products - Produits minéraux non métalliques.....	130.9p	128.0	123.7	117.7

TABLE - TABLEAU 12

Average weekly wages and salaries, by industrial division - Rémunération hebdomadaire moyenne, par branche d'activité	November 1975 Novembre	December(p) 1975 Décembre(p)	January(p) 1976 Janvier(p)	February* 1976 Février*
Industrial composite - Indice synthétique.....	212.93	210.06	216.17	218.39
Forestry - Forêts.....	264.95	220.10	270.10	284.27
Mining, including milling - Mines y compris le broyage.....	299.42	298.98	304.85	309.34
Manufacturing - Fabrication:				
Total.....	224.39	221.72	227.93	230.90
Non-durable goods - Biens non durables.....	208.17	208.09	212.24	214.69
Durable goods - Biens durables.....	240.52	235.17	243.49	247.07

TIME SERIES NOT ADJUSTED FOR SEASONAL VARIATION – SÉRIES CHRONOLOGIQUES NON DÉSAISONNALISÉES

SECTION 4 – Continued – suite

TABLE – TABLEAU 12 – Concluded – fin

	November 1975 Novembre	December(p) 1975 Décembre(p)	January(p) 1976 Janvier(p)	February* 1976 Février*
Construction – Bâtiment et travaux publics.....	316.73	280.35	311.76	318.65
Transportation, communication and other utilities – Transports, communications et autres services publics.....	249.04	243.89	249.53	248.91
Trade – Commerce:				
Wholesale – Gros	210.51	211.87	217.77	..
Retail – Détail.....	140.54	147.88	144.66	..
Finance, insurance and real estate – Finances, assurances et affaires immobilières.....	198.55	201.92	204.72	206.63
Services.....	149.33	151.51	155.10	156.33

TABLE – TABLEAU 13

Average weekly wages and salaries, by manufacturing industry (dollars) – Rémuné- ration hebdomadaire moyenne, par industrie manufacturière (en dollars)	October(p) 1975 Octobre(p)	November(p) 1975 Novembre(p)	December(p) 1975 Décembre(p)	January(p) 1976 Janvier(p)
Non-durables – Biens non durables:				
Food and beverages – Aliments et boissons.....	203.32	207.01	210.71	208.09
Rubber products – Caoutchouc	224.53	227.84	223.66	228.78
Leather products – Cuir.....	144.12	147.04	143.77	148.16
Textile products – Textiles.....	182.07	186.21	181.62	186.68
Clothing – Vêtements.....	139.30	136.35	135.50	143.50
Paper and allied industries – Papier et activités annexes.....	259.83	263.28	262.49	266.82
Petroleum and coal products – Produits du pétrole et du charbon.....	331.06	325.87	326.88	326.68
Chemicals and chemical products – Industries chimiques	243.41	244.60	246.97	250.62
Durables – Biens durables:				
Wood products – Bois.....	217.09	220.58	221.74	232.17
Furniture and fixtures – Meubles et articles d'ameublement	181.68	181.87	171.00	185.76
Primary metal industries – Première trans- formation des métaux.....	271.64	270.43	270.48	267.40
Metal fabricating industries – Produits métalliques.....	233.42	234.80	223.05	235.78
Machinery (except electrical) – Machines (sans les machines électriques).....	240.83	242.21	236.18	247.91
Transportation equipment – Matériel de transport.....	261.40	259.73	249.72	263.71
Electrical products – Produits électriques.....	219.63	222.74	222.50	225.23
Non-metallic mineral products – Produits minéraux non métalliques.....	248.80	247.98	238.89	246.68

TABLE – TABLEAU 14

Average weekly wages and salaries, by province (dollars) – Rémunération hebdo- madaire moyenne, par province (en dollars)	November 1975 Novembre	December(p) 1975 Décembre(p)	January(p) 1976 Janvier(p)	February 1976 Février
Canada.....	212.93	210.06	216.17	218.39
Newfoundland – Terre-Neuve	204.44	197.92	206.70	212.74
Prince Edward Island – Île-du-Prince- Édouard.....	158.06	157.77	166.07	165.88
Nova-Scotia – Nouvelle-Écosse	178.15	177.36	183.66	185.14
New Brunswick – Nouveau-Brunswick	190.67	188.46	194.00	197.13
Québec.....	208.73	205.79	210.61	212.69
Ontario.....	214.67	211.36	217.41	219.63
Manitoba.....	192.83	192.52	195.67	199.04
Saskatchewan	199.52	198.52	203.12	204.23
Alberta.....	218.29	215.81	222.32	225.91
British Columbia – Colombie-Britannique.....	240.00	236.37	246.63	247.30

TIME SERIES NOT ADJUSTED FOR SEASONAL VARIATION – SÉRIES CHRONOLOGIQUES NON DÉSAISONNALISÉES

SECTION 4 – Continued – suite

TABLE – TABLEAU 15

Average hourly earnings (dollars per hour) – Rémunération horaire moyenne (dollars l'heure)	October 1975 Octobre	November 1975 Novembre	December 1975 Décembre	January(p) 1976 Janvier(p)
Mining, including milling – Mines y compris le broyage.....	6.88	6.93	7.00p	7.14 *
Manufacturing – Industries manufacturières: Total:				
Unadjusted – Chiffres non désaisonnalisés	5.24	5.28	5.32p	5.47 *
Seasonally adjusted – Chiffres désaisonna- lisés	5.22	5.29	5.30p	5.45 *
Non-durable goods – Biens non-durables: Unadjusted – Chiffres non désaisonnalisés	4.77	4.84	4.90p	5.03 *
Seasonally adjusted – Chiffres désaisonna- lisés	4.79	4.86	4.84p	5.87 *
Durable goods – Biens durables: Unadjusted – Chiffres non désaisonnalisés	5.64	5.68	5.69p	5.85 *
Seasonally adjusted – Chiffres désaisonna- lisés	5.60	5.69	5.72p	5.05 *
Food and beverages – Aliments et boissons.....	4.93r	5.02	5.14p	5.13
Rubber products – Caoutchouc	5.29	5.35	5.37p	5.45
Leather products – Cuir.....	3.57p	3.63	3.66p	3.72
Textile products – Textiles	4.12p	4.17	4.15p	4.17
Clothing – Vêtements.....	3.53r	3.52	3.61p	3.69
Wood products – Bois.....	5.32	5.48	5.71p	5.80
Furniture and fixtures – Meubles et articles d'ameublement	4.17	4.19	4.17p	4.31
Paper and allied industries – Papier et industries annexes.....	6.05	6.07	6.15p	6.15
Printing, publishing and allied industries – Impression, édition et industries annexes.....	5.94	6.04	5.99p	6.12
Primary metal industries – Première trans- formation des métaux.....	6.29p	6.26	6.35p	6.33
Metal fabricating industries – Produits métalliques.....	5.60p	5.66	5.55p	5.73
Machinery (except electrical) – Machine (sans les machines électriques).....	5.89	5.93	5.86p	6.04
Transportation equipment – Matériel de transport.....	6.12p	6.12	6.04p	6.25
Electrical products – Produits électriques	4.85	4.89	4.90p	4.99
Non-metallic mineral products – Produits minéraux non métalliques.....	5.82p	5.84	5.80p	5.88
Petroleum and coal products – Produits du pétrole et du charbon.....	7.31	7.18	7.09p	7.15
Chemicals and chemical products – Industries chimiques.....	5.35p	5.42	5.49	5.57
Construction – Total – Bâtiment et travaux publics.....	7.84p	8.14	7.86p	8.28 *
Building – Bâtiment	8.20p	8.30	8.05p	8.32 *
Engineering – Génie civil.....	7.78p	7.85	7.46p	8.21 *
Other industries – Autres industries: Urban transit – Transport urbain.....	6.33p	6.27	6.50p	6.63
Highway and bridge maintenance – Entretien des routes et des ponts	5.11	5.36	5.28p	5.19
Laundries, cleaners and pressers – Blanchisseries, nettoyage à sec et pressage.....	3.05	3.09	3.23p	3.30
Hotels, restaurants and taverns – Hôtels, restaurants et tavernes	3.15p	3.17	3.25p	3.30

*February – 1976 – Février

TIME SERIES NOT ADJUSTED FOR SEASONAL VARIATION - SÉRIES CHRONOLOGIQUES NON DÉSAISONNALISÉES

SECTION 4 - Concluded - fin

TABLE - TABLEAU 16

Average weekly hours - Heures moyennes hebdomadaires	October 1975 Octobre	November 1975 Novembre	December 1975 Décembre	January(p) 1976 Janvier(p)
Mining, including milling - Mines, y compris le broyage.....	40.5r	40.7	40.1p	40.5 *
Manufacturing - Industries manufacturières:				
Total:				
Unadjusted - Chiffres non désaisonnalisés.....	39.1	39.0	37.7	38.8 *
Seasonally adjusted - Chiffres désaisonna- lisés.....	38.5	38.5	39.3	38.8 *
Non-durable goods - Biens non-durables:				
Unadjusted - Chiffres non désaisonnalisés.....	38.4	38.2	37.1p	37.9 *
Seasonally adjusted - Chiffres désaisonna- lisés.....	38.0	37.7	38.4p	37.9 *
Durable goods - Biens durables:				
Unadjusted - Chiffres non désaisonnalisés.....	39.8	39.6	38.3p	39.6 *
Seasonally adjusted - Chiffres désaisonna- lisés.....	39.1	39.1	40.1p	39.6 *
Food and beverages - Aliments et boissons.....	37.9p	37.9	37.4p	37.9
Rubber products - Caoutchouc.....	39.8	39.6	38.2p	38.9
Leather products - Cuir.....	37.1	37.3	35.6	36.4
Textile products - Textiles.....	40.2p	39.9	38.3p	39.4
Clothing - Vêtements.....	36.4	35.4	34.1p	35.3
Wood products - Bois.....	38.2p	38.2	36.7p	38.1
Furniture and fixtures - Meubles et articles d'ameublement.....	40.2p	40.2	36.7p	39.4
Paper and allied industries - Papier et indus- tries annexes.....	39.6	40.0	38.8p	39.7
Printing, publishing and allied industries - Impression, édition et industries annexes.....	27.3	26.8	26.8p	27.2
Primary metal industries - Première transfor- mation des métaux.....	35.7	35.2	34.1p	34.9
Metal fabricating industries - Produits métalliques.....	39.8	39.8	39.3	39.0
Machinery (except electrical) - Machines (sans les machines électriques).....	39.8p	39.7	39.4p	39.1
Transportation equipment - Matériel de transport.....	39.5	39.8	38.8p	39.7
Electrical products - Produits électriques.....	40.5	40.1	38.8p	40.1
Non-metallic mineral products - Produits minéraux non métalliques.....	39.1	39.2	38.7	38.8
Petroleum and coal products - Produits du pétrole et du charbon.....	41.4	40.9	38.7p	39.6
Chemicals and chemical products - Industries chimiques.....	42.5	41.5	41.8p	40.6
Construction - Total - Bâtiment et travaux publics.....	40.7	40.3	40.1	39.8
Building - Bâtiment.....	40.9	39.8	35.2p	39.4 *
Engineering - Génie civil.....	39.0	38.3	34.8p	38.1 *
Other industries - Autres industries:				
Urban transit - Transport urbain.....	44.4	42.8	36.0p	42.5 *
Highway and bridge maintenance - Entretien des routes et des ponts.....	40.9	40.5	42.2p	39.9
Laundries, cleaners and pressers - Blanchisseries, nettoyage à sec et pressage.....	40.3	40.0	41.4p	42.6
Hotels, restaurants and taverns - Hôtels, restaurants et tavernes.....	34.7	34.9	32.7p	33.4

*February - 1976 - Février

SECTION 6

TABLE - TABLEAU 7

Tobacco and beverages - Tabacs et boissons

March - Mars, 1976

Tobacco - Tabac:	
Production of tobacco products - Production de produits du tabac:	
Cigarettes (millions).....	5,591
Cigars - Cigares (millions).....	473
Manufactured tobacco (thousand pounds) - Tabac manufacturé (milliers de livres):	
Fine cut - Haché fin.....	1,429
Other - Autres.....	197
Sales of tobacco products - Ventes des tabacs:	
Domestic - Au Canada:	
Cigarettes (millions).....	4,941
Cigars - Cigares (millions).....	375
Manufactured tobacco (thousand pounds) - Tabac manufacturé (en milliers de livres):	
Fine cut - Haché fin.....	1,160
Other - Autres.....	163
Ex-warehouses - En provenance des entrepôts (millions):	
Cigarettes.....	867
Cigars - Cigares.....	11.1
Stocks, unmanufactured (million pounds) - Stocks de tabac non fabriqué (millions de livres):	
.....	..
Beverage - Boissons:	
Production:	
Beer (thousand gallons) - Bière (en milliers de gallons).....	25,655 (1)
Distilleries alcohol (ethyl) (million proof gallons) - Alcool (éthyl) des distilleries (en millions de gallons de preuve).....	6.65 (1)
Bottled spirits (millions proof gallons) - Spiritueux embouteillés (millions de gallons de preuve).....	2.99 (1)
Stocks, distilleries and bond warehouses (million proof gallons) - Stocks, distilleries et entrepôts de douane (en milliers de gallons de preuve).....	
.....	415.75 (1)

(1) February - 1976 - Février

TABLE - TABLEAU 9

Rubber products - Articles en caoutchouc

March - Mars, 1976

Rubber footwear (thousands pairs) - Chaussures (en milliers de paires):	
Production, total.....	
.....	489.6
Boots, all rubber - Bottes, tout caoutchouc:	
Knee, storm king and hip - Au genou, storm king, à la hanche.....	61.0
Lumbermen's etc. - Pour bûcherons, etc.....	10.6
Overshoes and galoshes - Couvre-chaussures.....	45.0
Light and heavy rubbers - Caoutchoucs.....	72.7
Utility canvas footwear - Chaussures tout usage avec hauts en toile.....	
.....	9.9
Shipments - Total - Livraisons.....	153.8
Stocks, end of period - Stocks, en fin de période.....	
.....	1,839.9

TABLE - TABLEAU 10

Raw hides, skins and finished leather - Peaux vertes et cuirs finis.

March - Mars, 1976

Raw hides and skins - Peaux vertes:	
Receipts - Reçues:	
Cattle hides (thousands) - Peaux de bovin (en milliers).....	216.4

Wettings - Trempées:

Cattle hides (thousands) - Peaux de bovin (en milliers).....	
.....	214.8
Stocks:	
Cattle hides (thousands) - Peaux de bovin (en milliers).....	
.....	277.2
Calf and kip skins (thousands) - Peaux de veau et vachette (en milliers).....	
.....	137.1
Sheep and lamb skins (thousand dozens) - Peaux de mouton et d'agneau (en milliers de douzaines).....	
.....	8.6
Horse hides (thousands) - Peaux de cheval (en milliers).....	
.....	12.7
All other (thousands) - Toutes autres peaux (en milliers).....	
.....	7.6
Production of finished leather - Production de cuirs finis:	
Cattle leather - Cuir de bovin:	
Sole (thousand pounds) - Pour semelle (en milliers de livres).....	
.....	117.6
Upper (thousand square feet) - Pour empeignes (en milliers de pieds carrés).....	
.....	6,390.9
Glove and garment (thousand square feet) - Pour gants et vêtements (en milliers de pieds carrés).....	
.....	659.8
Splits, all types (thousand square feet) - Cuir fendu, tous genres (en milliers de pieds carrés).....	
.....	2,133.4
All other (thousand square feet) - Tout autre (en milliers de pieds carrés).....	
.....	417.6

x Confidential - Confidentiel.

TABLE - TABLEAU 11

Production of leather footwear (thousand pairs) - Production de chaussures en cuir (en milliers de paires)

March - Mars 1976

All footwear - Ensemble des chaussures:	
Men's (size 6 and up) - Hommes (pointures 6 et plus).....	
.....	1,269
Women's (size 4 and up) - Femmes (pointures 4 et plus).....	
.....	1,878
Boys' (under size 6) - Garçons (pointures moins de 6).....	
.....	295
Girls' (under size 4) - Filles (pointures moins de 4).....	
.....	149
Infants' and "Little children's" - Enfants et bébés.....	
.....	346
Total.....	3,964
Slippers - Pantoufles.....	
.....	587
Athletic footwear - Chaussures athlétiques.....	
.....	488

SECTION 7

TABLE - TABLEAU 1

Electric energy - Énergie électrique ('000,000 kwh.)

March - Mars, 1976

Net generation - Production nette:	
Hydraulic - Hydraulique.....	19,520
Thermal - Thermique.....	7,118
Total.....	26,638
Utilities - Services d'utilité publique.....	23,481
Industries.....	3,157
Net exports - Exportations nettes.....	
.....	493
Available - Disponible:	
Total.....	26,146
Primary - Primaire.....	25,746
Secondary - Secondaire.....	400

SECTION 7 - Concluded - fin

TABLE - TABLEAU 2

Electric power available, by province -
Énergie électrique disponible, par province
('000,000 kwh.)

	March - Mars, 1976
Canada	26,146
Newfoundland - Terre-Neuve	690

SECTION 8

TABLE - TABLEAU 1

Building permits, by type - Permis de
construire selon le genre

(\$'000,000)

	February(r) 1976 Février(r)	March 1976 Mars	Seasonally adjusted Chiffres désaisonnalisés February(r) 1976 Février(r)	March 1976 Mars
Total	695.7	945.0	1,049.7	969.1
Non-residential - Construction non résiden- tielle:				
Total	308.2	349.4	457.0	359.6
Industrial - Industrielle	69.4	64.3	136.8	93.4
Commercial - Commerciale	163.8	208.1	209.3	195.5
Institutional and government - Insti- tutionnelle et gouvernementale	75.0	77.0	110.9	70.6
Residential - Résidentielle	387.5	595.6	592.7	609.5
Canada, 55 municipalities - Canada, 55 municipalités	299.0	387.7	392.1	358.7

TABLE - TABLEAU 2

Building permits, by province - Permis de
construire, par province
(\$'000,000)

	March - Mars, 1976
Canada	945.0
Newfoundland - Terre-Neuve	1.9
Prince Edward Island - Île-du-Prince- Edouard	2.4
Nova Scotia - Nouvelle-Écosse	15.2
New Brunswick - Nouveau-Brunswick	11.0
Québec	246.6
Ontario	358.7
Manitoba	36.8
Saskatchewan	35.9
Alberta	159.0
British Columbia - Colombie-Britannique	77.1
Yukon	-
Northwest Territories - Territoires du Nord-Ouest	0.5

SECTION 10

TABLE - TABLEAU 2

Department store sales and stocks - Ventes
et stocks des grands magasins
(\$'000,000)

	March - Mars, 1976
All departments - Total - Ensemble des rayons:	
Sales - Ventes	438.8
Stocks	1,557.5
Ladies' apparel and accessories - Vêtements et articles vestimentaires pour femmes:	
Sales - Ventes	98.6
Stocks	316.2
Men's and boys' clothing, furnishing and shoes - Vêtements, articles d'habillement et chaussures pour hommes et garçons:	
Sales - Ventes	54.1

Prince Edward Island - Île-du-Prince-

Edouard	39
Nova Scotia - Nouvelle-Écosse	571
New Brunswick - Nouveau-Brunswick	689
Québec	9,083
Ontario	8,485
Manitoba	1,171
Saskatchewan	652
Alberta	1,388
British Columbia - Colombie-Britannique	3,312
Yukon and N.W.T. - Yukon et T.N.-O.	66

Unadjusted

Seasonally adjusted

Chiffres non
désaisonnalisés

Chiffres
désaisonnalisés

Stocks	209.2
Food and kindred products - Produits alimen- taires et connexes:	
Sales - Ventes	28.3
Stocks	13.1
Piece goods, linens and domestics - Tissus à la pièce, literie et linge de maison:	
Sales - Ventes	15.9
Stocks	79.4
Home furnishings, furniture, radio and appliances - Articles d'ameublements, meubles, radios et appareils ménagers:	
Sales - Ventes	90.6
Stocks	324.3
All other departments - Autres rayons:	
Sales - Ventes	151.2
Stocks	615.3

SECTION 12

TABLE - TABLEAU 3

Operating statistics of air carriers in
Canada - Statistique d'exploitation des
transporteurs aériens au Canada
(\$000,000)

	December - Décembre, 1975
Canadian carriers - Transporteurs canadiens:	
Operating revenues - Recettes d'exploitation	131.5
Operating expenses - Dépenses d'exploitation	141.5
Operating income - Revenu d'exploitation	- 10.0
Unit toll revenues - Recettes des péages:	
Cargo - Marchandises	12.7
Passengers - Passagers	97.1
Revenue cargo ton-miles - Tonnes-milles de marchandise payantes (millions)	40.3
Revenues passagers carried (thousand) - Passagers payants transportés (milliers)	1,461.8
Revenue passenger-miles - Passagers-milles payants (millions)	1,418.7

SECTION 12 - Concluded - fin

TABLE - TABLEAU 4

Operating statistics of Canadian Pipelines -
Statistique d'exploitation des pipe-lines
canadiens

February - Février, 1976

Crude oil - Pétrole brut:	
Operating revenues - Recettes d'exploitation	-
Net receipts - Arrivages nets:	
Barrels - Barils	54.35
Tons - Tonnes	7.99
Barrel-miles - Barils-milles	32,370
Ton-miles - Tonnes-milles	4,760
Products - Dérivés du pétrole:	
Net receipts - Arrivages nets:	
Barrels - Barils	20.02
Tons - Tonnes	2.67
Barrel-miles - Barils-milles	1,771
Ton-miles - Tonnes-milles	236
Natural gas - Gaz naturel:	
Operating revenues - Recettes d'exploitation -	
Receipts - Arrivages:	
MCF - MPC	-
Tons - Tonnes	-

MCF-milles - MPC-milles	-
Ton-miles - Tonnes-milles	-

TABLE - TABLEAU 5

Shipping and canal traffic (thousand short
tons) - Transports maritimes et trafic des
canaux (milliers de tonnes courtes)

December - Décembre, 1975

Total cargo handled - Total des cargaisons manutentionnées:	
Halifax	1,080
Saint John - Saint-Jean	781
Québec	1,286
Montréal	1,686
Toronto	264
Vancouver	2,979
All ports - Tous ports	25,357
International seaborne shipping - Navigation océanique internationale	
Cargo loaded - Chargements	9,478
Cargo unloaded - Déchargements	6,085
Total	15,563
Total coastwise shipping - Cabotage total	9,794

Published by authority of the Minister of Industry, Trade and Commerce

Publication autorisée par le ministre de l'Industrie et du Commerce



Statistics
Canada

Statistique
Canada

Canadian
STATISTICAL REVIEW
weekly supplement

supplément hebdomadaire,
REVUE STATISTIQUE
du Canada

June — Juin 04, 1976

This issue contains statistics which will be incorporated in the June issue of the *Canadian Statistical Review*.

Where available, seasonally adjusted series appear together with unadjusted series in the main tables of Sections 2 to 13. Unless otherwise indicated, data are unadjusted for seasonality.

La présente édition contient les statistiques qui apparaîtront dans le numéro de juin de la *Revue Statistique du Canada*.

Lorsqu'elles sont disponibles, les séries désaisonnalisées apparaissent maintenant avec les séries non désaisonnalisées dans les principaux tableaux des sections 2 à 13. Sauf mention contraire, les données ne sont pas corrigées des variations saisonnières.

SECTION 4

TABLE — TABLEAU 1

Wages and salaries, by province — Salaires et traitements, par provinces (\$'000,000)	Unadjusted — Chiffres non désaisonnalisés		Seasonally adjusted — Chiffres désaisonnalisés	
	January(p) 1976 Janvier(p)	February* 1976 Février*	January(p) 1976 Janvier(p)	February* 1976 Février*
Newfoundland — Terre-Neuve	102.6	104.9	109.7	113.3
Prince Edward Island — Île-du-Prince-Edouard	19.1	19.1	20.8	21.2
Nova-Scotia — Nouvelle-Ecosse	187.9	187.4	196.3	196.2
New Brunswick — Nouveau-Brunswick	150.4	150.6	157.1	158.6
Québec	1,735.2	1,752.9	1,777.6	1,803.9
Ontario	2,895.9	2,939.7	2,981.6	3,020.5
Manitoba	292.3	295.1	303.6	306.1
Saskatchewan	204.8	204.9	216.2	215.3
Alberta	579.7	589.9	603.1	610.4
British Columbia — Colombie-Britannique	829.1	842.0	870.5	867.6
Canada	7,019.9	7,109.8	7,252.7	7,328.7

Note: This supplement is distributed without charge to subscribers to the *Canadian Statistical Review* (Catalogue 11-003).

SYMBOLS

- . . figures not available
- r revised figures
- p preliminary figures
- nil or zero
- * advance estimate
- c correction

Note: Le présent supplément, est distribué gratuitement aux abonnés à la *Revue statistique du Canada* (Catalogue 11-003F).

SIGNES CONVENTIONNELS

- . . nombres indisponibles
- r nombres rectifiés
- p nombres provisoires
- néant ou zéro
- * estimation provisoire
- c correction

SECTION 4 - Concluded - fin

TABLE - TABLEAU 2

	Unadjusted		Seasonally adjusted	
	Chiffres non désaisonnalisés		Chiffres désaisonnalisés	
Wages and salaries, by industry - Rémunérations par branche d'activité.	January(p) 1976 Janvier(p)	February* 1976 Février*	January(p) 1976 Janvier(p)	February* 1976 Février*
(\$'000,000)				
Agriculture	40.7	40.9	62.6	63.6
Forestry - Forêts.....	54.0	58.5	61.0	65.6
Mining - Mines.....	179.8	183.9	180.1	184.1
Manufacturing - Industries manufacturières.....	1,643.8	1,674.3	1,678.3	1,709.4
Construction - Bâtiment et travaux publics.....	x	524.8	618.9	624.4
Transportation, communication and utilities - Transports, communications et services publics	771.0	775.8	798.3	802.9
Trade - Commerce.....	1,028.2	1,018.4	1,052.9	1,047.0
Finance, insurance and real estate - Finance, assurances et affaires immobilières.....	430.5	434.9	433.0	434.4
Service - Services.....	1,750.7	1,769.1	1,741.2	1,753.0
Public administration and defence - Adminis- tration publique et défense.....	607.4*	626.4	620.3	636.4
Wages and salaries - Total - Rémunérations.....	7,019.9	7,109.8	7,252.7	7,328.7
Supplementary labour income - Supplémentaires du travail.....	554.4	555.7	538.6	542.8
Labour income - Total - Revenu du travail.....	7,574.3	7,665.4	7,791.3	7,871.5

x Confidential - Confidentiel

SECTION 5

TABLE - TABLEAU 4

Consumer price indexes - Indices des prix à
la consommation.

April - Avril, 1976

Canada (1971=100):

All items and main components - Tous les éléments et groupes principaux:	
All items - Tous les éléments.....	146.8
Excluding food - Total - Sans l'alimentation.....	140.5
Food - Aliments	164.5
Housing - Habitation:	
Total.....	145.0
Shelter - Logement.....	142.2
Household operation - Entretien du ménage.....	148.7
Clothing - Habillement	131.1
Transportation - Transports	141.5
Health and personal care - Soins personnels et de santé	142.8
Recreation, education and reading - Loisirs et lecture.....	134.2
Tobacco and alcohol - Tabacs et alcools.....	131.7
Reclassified by goods and services - Réparti- tion supplémentaire:	

Goods - Biens:

Total	147.3
Durable - Durables.....	124.8
Semi-durable - Semi-durables.....	128.9
Non-durable - Non durables	157.9

Services:

Total	146.6
-------------	-------

Consumer price indexes - Indices des prix à
la consommation:

All items indexes for regional cities - Tous
les éléments, certaines agglomérations
urbaines (1971=100):

St. John's, Nfld. - Saint-Jean, (T.-N.)	151.5
Halifax	143.0
Saint John - Saint-Jean(N.-B.).....	146.2
Quebec City - Québec.....	141.7
Montréal	143.1
Ottawa.....	143.6
Toronto.....	144.1
Thunder Bay.....	146.0
Winnipeg	146.7
Saskatoon	131.1
Regina	130.3
Edmonton.....	132.5
Calgary.....	131.5
Vancouver.....	135.3

SECTION 6

TABLE - TABLEAU 1

	Unadjusted		Seasonally adjusted	
	Chiffres non désaisonnalisés		Chiffres désaisonnalisés	
Total inventories, shipments and orders in manufacturing - Total des stocks, des livraisons et des commandes des industries manufacturières.	February(r)	March(p)	February(r)	March(p)
	1976	1976	1976	1976
	Février(r)	Mars(p)	Février(r)	Mars(p)
(S'000,000)				
Shipments - Livraisons.....	7,298.6	8,192.1	7,623.1	7,724.8
New orders received during month - Nouvelles commandes reçues au cours du mois.....	7,268.8	8,125.1	7,549.9	7,609.9
Unfilled orders at end of month - Commandes en carnet à la fin du mois.....	9,668.3	9,601.3	9,621.2	9,506.3
Inventory at end of month - Stocks à la fin du mois:				
Owned - Possédés.....	15,729.6	16,006.8	15,622.4	15,840.5
Held but not owned - Détenus mais non possédés.....	712.1	709.8	751.3	718.9
All inventory held - Ensemble de stocks détenus:				
Total.....	16,441.8	16,716.6	16,373.7	16,559.4
Raw materials - Matières premières.....	6,835.3	6,833.3	6,827.9	6,876.0
Goods in process - Produits en cours.....	4,279.4	4,353.5	4,293.1	4,305.3
Finished products - Produits finis.....	5,327.1	5,529.8	5,252.7	5,378.1
Ratio of inventories owned to shipments - Rapport des stocks possédés aux livraisons.....	2.15	1.95	2.04	2.05

TABLE - TABLEAU 2

	Unadjusted		Seasonally adjusted	
	Chiffres non désaisonnalisés		Chiffres désaisonnalisés	
Manufacturing shipments, by industry - Livraisons manufacturières par industrie	February(r)	March(p)	February(r)	March(p)
	1976	1976	1976	1976
	Février(r)	Mars(p)	Février(r)	Mars(p)
(S'000,000)				
Shipments - Total - Livraisons.....	7,298.6	8,192.1	7,623.1	7,724.8
Non-durable - Biens non durables.....	3,907.0	4,290.7	4,076.6	4,156.4
Durable - Biens durables.....	3,391.6	3,901.4	3,546.5	3,568.4
Food and beverages - Aliments et boissons.....	1,292.4	1,372.2	1,395.6	1,385.6
Tobacco products - Tabac.....	56.6	75.6	61.6	61.3
Rubber - Caoutchouc.....	159.8	177.2	162.8	160.6
Leather - Cuir.....	52.8	57.9	51.5	53.3
Textile - Textiles.....	238.3	262.9	233.6	240.7
Knitting mills - Bonneterie.....	50.0	52.5	48.2	49.9
Clothing - Habillement.....	192.1	202.0	181.5	180.1
Wood - Bois.....	315.7	350.3	336.4	331.6
Furniture and fixtures - Meubles et articles d'ameublement.....	123.9	133.3	133.4	125.9
Paper and allied industries - Papier et activités annexes.....	558.5	663.4	579.6	635.0
Printing, publishing and allied industries - Imprimerie, édition et industries annexes.....	222.6	254.8	241.2	242.8
Primary metal - Première transformation des métaux.....	539.5	628.2	554.7	578.9
Metal fabricating (ex. machy. and transp. equip.) - Produits métal (sauf les machines et le matériel de transport).....	473.8	541.2	511.3	507.8
Machinery - Machines.....	330.0	376.8	327.6	326.3

SECTION 6 - Continued - suite

TABLE - TABLEAU 2 - Concluded - fin

	Unadjusted		Seasonally adjusted	
	—		—	
	Chiffres non		Chiffres	
	désaisonnalisés		désaisonnalisés	
February(r)	March(p)	February(r)	March(p)	
1976	1976	1976	1976	
Février(r)	Mars(p)	Février(r)	Mars(p)	
Transportation equipment - Matériel de transport	1,033.2	1,230.1	1,026.3	1,052.3
Electrical products - Produits électriques.....	388.7	432.8	410.8	415.9
Non-metallic mineral products - Produits minéraux non métalliques	186.7	208.5	246.0	229.7
Petroleum and coal products - Produits du pétrole et du charbon.....	513.7	535.3	517.9	528.8
Chemical and chemical products - Industrie chimique	418.9	469.9	440.5	451.5
Miscellaneous Mfgrg. - Industries manufacturières diverses.....	151.3	167.0	162.6	166.8

TABLE - TABLEAU 3

Manufacturing inventories, by industry - Stocks manufacturiers, par industries (\$'000,000)	Unadjusted		Seasonally adjusted	
	—		—	
	Chiffres non		Chiffres	
	désaisonnalisés		désaisonnalisés	
February(r)	March(p)	February(r)	March(p)	
1976	1976	1976	1976	
Février(r)	Mars(p)	Février(r)	Mars(p)	
Inventories owned - Total - Stocks possédés	15,729.6	16,006.8	15,622.4	15,840.5
Non-durables - Biens non durables	7,880.0	8,032.4	7,821.2	7,940.5
Durables - Biens durables	7,849.6	7,974.4	7,801.2	7,900.0
Food and beverages - Aliments et boissons.....	2,123.8	2,137.4	2,129.4	2,179.8
Tobacco products - Tabac	360.2	413.5	320.9	344.1
Rubber - Caoutchouc	435.4	449.3	431.9	439.5
Leather - Cuir	142.9	141.1	140.6	142.9
Textile - Textile	542.4	557.6	537.7	554.7
Knitting mills - Bonneterie	114.4	107.1	117.5	108.2
Clothing - Habillement.....	421.0	448.2	418.3	450.8
Wood - Bois.....	628.7	641.8	585.8	598.4
Furniture and fixtures - Meubles et articles d'ameublement.....	244.8	255.8	246.0	252.9
Paper and allied industries - Papier et activités annexes.....	1,110.5	1,125.4	1,112.4	1,124.1
Printing, publishing and allied industries - Imprimerie, édition et activités annexes.....	216.8	213.7	217.8	215.1
Primary metal - Première transformation des métaux	1,550.5	1,524.3	1,573.6	1,574.7
Metal fabricating (ex. machy. and transp. equip.) - Produits en métal (sauf les machines et le matériel de transport.....	1,317.1	1,331.6	1,325.7	1,332.1
Machinery - Machines	1,049.7	1,042.7	1,024.9	1,023.5
Transportation equipment - Matériel de transport.....	1,525.6	1,598.0	1,499.8	1,554.7
Electrical products - Produits électriques.....	1,119.0	1,154.8	1,128.6	1,147.3
Non-metallic mineral products - Produits minéraux non métalliques.....	421.9	433.3	416.8	416.4
Petroleum and coal products - Produits du pétrole et du charbon.....	935.0	949.6	930.3	930.4
Chemical and chemical products - Industrie chimique	985.2	996.7	964.7	962.7
Miscellaneous mfgrg. - Industries manufacturières diverses	492.5	492.8	499.7	488.2

SECTION 6 - Continued - fin

TABLE - TABLEAU 4

Estimated value of shipments and unfilled orders in manufacturing industries by economic use classification - Valeur estimative des livraisons et des commandes en carnet des industries manufacturières par groupe d'utilisation économique. (\$'000,000)	Unadjusted - Chiffres non désaisonnalisés		Seasonally adjusted - Chiffres désaisonnalisés	
	February(r) 1976 Février(r)	March(p) 1976 Mars(p)	February(r) 1976 Février(r)	March(p) 1976 Mars(p)
	Shipments - Livraisons:			
Consumer goods - Biens de consommation:				
Non-durable - Non durables.....	2,092.7	2,232.0	2,181.3	2,166.5
Durable - Durables	331.4	355.2	373.0	364.2
Machinery and equipment - Machines et matériel.....	702.6	831.3	720.3	766.3
Construction materials and components - Matériaux et éléments de construction.....	666.5	734.9	763.1	733.2
Other intermediate goods and supplies - Autres produits et fournitures intermédiaires.....	2,097.5	2,368.4	2,148.7	2,172.6
Export-based industries - Produits orientés vers l'exportation	1,407.9	1,670.3	1,417.1	1,492.9
Supplementary classification: automotive products - Classification complémentaire: produits de l'automobile.....	1,435.3	1,610.9	1,396.4	1,405.5
Unfilled orders, at end of month - Commandes en carnet à la fin du mois:				
Consumer goods - Biens de consommation:				
Non-durable - Non durables.....	315.6	331.4	332.0	354.3
Durable - Durables	245.0	230.3	237.5	206.7
Machinery and equipment - Machines et matériel.....	5,025.3	4,906.9	4,997.9	4,903.4
Construction materials and components - Matériaux et éléments de construction.....	1,848.0	1,791.8	1,886.1	1,785.0
Other intermediate goods and supplies - Autres produits et fournitures intermédiaires.....	1,825.8	1,900.6	1,791.5	1,853.9
Export-based industries - Produits orientés vers l'exportation	408.5	440.3	397.4	409.5
Supplementary classification: automotive products - Classification complémentaire: produits de l'automobile.....	261.1	257.6	255.4	250.4

TABLE - TABLEAU 5

Estimated value of inventories owned and raw materials in manufacturing industries, by economic use classification - Valeur estimative des stocks possédés et des matières premières dans les industries manufacturières par groupe d'utilisation économique (\$'000,000)	Unadjusted - Chiffres non désaisonnalisés		Seasonally adjusted - Chiffres désaisonnalisés	
	February(r) 1976 Février(r)	March(p) 1976 Mars(p)	February(r) 1976 Février(r)	March(p) 1976 Mars(p)
	Inventories owned - Stocks détenus:			
Consumer goods - Biens de consommation:				
Non-durable - Non durables.....	3,566.2	3,631.5	3,545.0	3,612.6
Durable - Durables	915.4	952.3	913.5	934.2
Machinery and equipment - Machines et matériel.....	2,236.3	2,278.5	2,224.2	2,246.7
Construction materials and component - Matériaux et éléments de construction.....	1,727.8	1,754.9	1,722.7	1,722.3
Other intermediate goods and supplies - Autres produits et fournitures intermédiaires.....	4,516.1	4,555.5	4,433.5	4,519.4
Export-based industries - Produits orientés vers l'exportation	2,775.4	2,842.0	2,737.8	2,825.0
Supplementary classification: automotive products - Classification complémentaire: produits de l'automobile.....	2,008.9	2,071.7	1,985.7	2,027.8
Inventories held: raw materials - Stocks détenus: matières premières:				
Consumer goods - Bien de consommation:				
Non-durable - Non durables.....	1,602.8	1,613.0	1,567.3	1,596.7

SECTION 6

TABLE - TABLEAU 5 - Concluded - fin

	Unadjusted		Seasonally adjusted	
	Chiffres non désaisonnalisés		Chiffres désaisonnalisés	
	February(r) 1976 Février(r)	March(p) 1976 Mars(p)	February(r) 1976 Février(r)	March(p) 1976 Mars(p)
Durable - Durables	407.2	417.0	404.4	414.5
Machinery and equipment - Machines et matériel.....	919.3	935.4	917.4	932.3
Construction materials and component - Matériaux et éléments de construction.....	760.1	773.9	751.4	767.8
Other intermediate goods and supplies - Autres produits et fournitures intermédiaires.....	2,011.7	1,991.9	2,021.8	2,052.1
Export-based industries - Produits orientés vers l'exportation	1,134.3	1,102.1	1,131.4	1,122.7
Supplementary classification: automotive products - Classification complémentaire: produits de l'automobile.....	676.6	671.0	674.7	665.0

TABLE - TABLEAU 6

Estimated value of goods in process and finished products, in manufacturing in- dustries, by economic use classification - Valeur estimative des produits en cours et des produits finis dans les industries manu- facturières, par groupe d'utilisation économique. (\$'000,000)	Unadjusted		Seasonally adjusted	
	Chiffres non désaisonnalisés		Chiffres désaisonnalisés	
	February(r) 1976 Février(r)	March(p) 1976 Mars(p)	February(r) 1976 Février(r)	March(p) 1976 Mars(p)
Inventories held - Stocks détenus:				
Goods in process - Produits en cours				
Consumer goods - Biens de consommation:				
Non-durable - Non durables	374.1	382.0	367.2	375.9
Durable - Durables	158.8	157.1	159.1	156.1
Machinery and equipment - Machines et matériel.....	1,394.2	1,427.2	1,427.5	1,425.3
Construction materials and component - Matériaux et éléments de construction.....	627.3	617.0	657.5	626.2
Other intermediate goods and supplies - Autres produits et fournitures intermédiaires....	865.7	870.5	862.0	870.1
Export-based industries - Produits orientés vers l'exportation	859.3	899.8	826.4	864.0
Supplementary classification: automotive products - Classification complémentaire produits de l'automobile:				
Finished products - Produits finis.....	473.2	517.2	465.0	505.6
Consumer goods - Biens de consommation:				
Non-durable - Non durables.....	1,589.4	1,636.5	1,610.5	1,640.0
Durable - Durables	349.5	378.2	350.0	363.6
Machinery and equipment - Machines et matériel.....	467.5	468.7	462.8	456.3
Construction materials and components - Matériaux et éléments de construction.....	500.3	513.2	490.9	484.9
Other intermediate goods and supplies - Autres produits et fournitures intermédiaires.....	1,638.7	1,693.0	1,549.7	1,597.2
Export-based industries - Produits orientés vers l'exportation	781.8	840.1	780.0	838.3
Supplementary classification: automotive products - Classification complémentaire: produits de l'automobile.....	859.1	883.5	846.0	857.2

SECTION 6 - Concluded - fin

TABLE - TABLEAU 8

**Rubber (million pounds) - Caoutchouc
(Millions de livres)**

March - Mars, 1976

Imports - Importations:	
Natural and synthetic - importation naturel et synthétique.....	..
Production:	
Synthetic - synthétique	38.15
Consumption - Consommation:	
Natural - Naturel	16.18
Synthetic - Synthétique.....	40.68
Reclaimed - Régénéré.....	2.63
Consumption of natural and synthetic - Total - Consommation de caoutchouc naturel et synthétique	59.49
Tires and tubes - Pneus et chambres à air	41.44
Footwear - Chaussures	1.26
Wire and cable - Fils et câbles.....	0.56
Stocks, end of period - Stocks, en fin de période:	
Natural - Naturel	16.79

x Confidential - Confidientiel

TABLE - TABLEAU 9

Rubber products - Articles en caoutchouc

March - Mars, 1976

Rubber footwear (thousands pairs) - Chaussures (en milliers de paires):	
Production, total	489.6
Boots, all rubber - Bottes, tout caoutchouc:	
Knee, storm king and hip - Au genou, storm king, à la hanche	61.0
Lumbermen's etc. - Pour bûcherons, etc.....	10.6
Overshoes and galoshes - Couvre-chaussures.....	45.0
Light and heavy rubbers - Caoutchoucs.....	72.7
Utility canvas footwear - Chaussures tout usage avec hauts en toile.....	9.9
Shipments - Total - Livraisons	153.8
Stocks, end of period - Stocks, en fin de période	1,839.9

TABLE - TABLEAU 12

Primary textiles - Textiles primaires.

December - Décembre, 1975

Raw cotton imports (thousand pounds) - Impor- tations de coton brut (en milliers de livres)	
Total fibre consumption (thousand pounds) - Consommation totale de fibre (en milliers de livres).....	
Cotton sale yarn shipments (thousand pounds) - Livraisons de filés de coton pour la vente (en milliers de livres).....	2,519

Woven fabrics and products (thousand square
yards) - Tissus et produits en tissu (en
milliers de verges carrées):

Cotton - Filés de coton:

Production.....	10,835
Net shipments - Livraison nettes	7,337
Products shipments - Livraison de produits	2,612
Stocks.....	45,688

Man-made - Filés synthétiques ou artificiels:

Production.....	34,408(1)
Net shipments - Livraison nettes	31,034(1)
Stocks.....	115,867(1)

Woollen and worsted - Filés cardés ou
peignés:

Production.....	2,573
Net shipments - Livraison nettes	2,199

Worsted - Filés peignés:

Stocks.....	6,682
-------------	-------

(1) October - Octobre 1975 Data

SECTION 10

TABLE - TABLEAU 3

**Value of wholesale sales - Ventes de gros
(S'000,000)**

March - Mars, 1976

All trades - Total - Tous les commerces.....	4,338.0
Consumer goods trades - Total - Biens de consommation.....	1,939.3
Motor vehicles, and automotive parts and accessories - Véhicules automobiles, pièces et accessoires d'automobile	340.2
Drugs and drug sundries - Médicaments et articles pharmaceutiques divers	93.5
Clothing, footwear and textiles - Vêtements, chaussures et textiles.....	177.9
Household electrical appliances - Appareils électroménagers	68.6
Tobacco, confectionery and soft drinks - Tabacs, confiserie et boissons gazeuses	177.3
Foods - Denrées alimentaires	770.9
Hardware - Quincaillerie	75.3
Industrial goods trades - Total - Biens d'équipement.....	2,398.7
Coal and coke - Charbon et coke.....	4.2
Construction materials - Matériaux de construction.....	547.2
Farm machinery - Machines agricoles	177.7
Industrial and transportation equipment and supplies - Matériel et fournitures pour l'industrie et les transports	438.6
Newsprint, paper and paper products - Papier journal, papier et produits en papier	76.2
Iron and steel - Fer et acier.....	168.1

Published by authority of the Minister of Industry, Trade and Commerce

Publication autorisée par le ministre de l'Industrie et du commerce



Statistics
Canada

Statistique
Canada

Canadian
STATISTICAL REVIEW
weekly supplement

supplément hebdomadaire,
REVUE STATISTIQUE
du Canada

June — Juin 11, 1976

This issue contains statistics which will be incorporated in the June issue of the *Canadian Statistical Review*.

Where available, seasonally adjusted series appear together with unadjusted series in the main tables of Sections 2 to 13. Unless otherwise indicated, data are unadjusted for seasonality.

La présente édition contient les statistiques qui apparaîtront dans le numéro de juin de la *Revue Statistique du Canada*.

Lorsqu'elles sont disponibles, les séries désaisonnalisées apparaissent maintenant avec les séries non désaisonnalisées dans les principaux tableaux des sections 2 à 13. Sauf mention contraire, les données ne sont pas corrigées des variations saisonnières.

SECTION 3

TABLE — TABLEAU 2.2

Real domestic product, by industry of origin,
monthly volume indexes — Produit intérieur
réel, par activité économique d'origine,
mensuel, indices de volume (1971=100)

	Unadjusted		Seasonally adjusted	
	Chiffres non désaisonnalisés		Chiffres désaisonnalisés	
	February 1976 Février	March 1976 Mars	February 1976 Février	March 1976 Mars
Real domestic product — Produit intérieur réel	115.4r	116.6	119.3r	120.0
Agriculture	40.0r	27.2	82.6r	82.3
Forestry — Forêts	91.0r	110.8	86.3r	101.5
Fishing and trapping — Chasse et pêche	46.2r	55.3	100.9r	101.9
Mines (including millings), quarries and oil wells — Total — Mines (y compris broyage), carrières et puits de pétrole	106.2r	100.4	107.2r	104.6
Metal mines — Mines de métaux	101.6r	95.2	106.6r	104.1
Mineral fuels — Combustibles minéraux	111.3r	102.7	106.8r	102.8
Non-metal mines (except coal mines) — Mines non métalliques sauf le charbon	115.5r	117.5	113.2r	113.7
Manufacturing industries — Total — Industries manufacturières	116.3r	118.4	116.5r	117.9
Food and beverages industries — Industries des aliments et boissons	103.0r	104.8	115.2r	115.0
Tobacco products industries — Industries du tabac	124.6r	135.8	111.3r	119.9
Rubber and plastic products industries — Industries du caoutchouc et des produits en matière plastique	138.8r	132.7	127.1r	124.7

Note: This supplement is distributed without charge to subscribers to the *Canadian Statistical Review* (Catalogue 11-003).

Nota: Le présent supplément, est distribué gratuitement aux abonnés à la *Revue statistique du Canada* (Catalogue 11-003F).

SYMBOLS

- . . figures not available
- r revised figures
- p preliminary figures
- nil or zero
- * advance estimate
- c correction

SIGNES CONVENTIONNELS

- . . nombres indisponibles
- r nombres rectifiés
- p nombres provisoires
- néant ou zéro
- * estimation provisoire
- c correction

SECTION 3 - Continued - suite

TABLE - TABLEAU 2.2 - Continued - suite

	Unadjusted		Seasonally adjusted	
	- Chiffres non désaisonnalisés		- Chiffres désaisonné	
	February 1976 Février	March 1976 Mars	February 1976 Février	March 1976 Mars
Leather industries - Industries du cuir	109.5r	108.6	103.3r	103.6
Textile industries - Industries du textile	119.7r	116.7	116.3r	115.7
Knitting mills - Bonneterie	108.4r	107.1	105.5r	104.7
Clothing industries - Industries du vêtement	113.0r	111.6	110.5r	109.7
Wood industries - Industries du bois	130.6r	132.5	122.3r	121.1
Furniture and fixture industries - Industries du meuble et articles d'ameublement.....	120.1r	120.9	122.2r	122.6
Paper and allied industries - Industries du papier et activité connexes	97.9r	113.1	96.4r	111.2
Printing, publishing and allied industries - Imprimerie, édition et activités connexes.....	114.3r	122.5	119.5r	120.7
Primary metal industries - Première transformation des métaux	112.2r	111.3	106.6r	106.7
Metal fabricating industries (ex. mach. & transportation equipment industries) - Fabrication de produits métalliques (sauf machines et matériel de transport).....	115.2r	116.8	117.3r	118.1
Machinery industries (except electrical machinery) - Machines (sauf machines électriques).....	138.2r	139.5	136.5r	137.1
Transportation equipment industries - Industries du matériel de transport	132.3r	132.0	124.3r	125.1
Electrical products industries - Fabrication de produits électriques.....	122.5r	119.9	120.6r	121.0
Non-metallic mineral products industries - Produits minéraux non métalliques	99.2r	100.5	118.2r	114.9
Petroleum and coal products industries - Produits du pétrole et du charbon	118.9r	121.3	122.5r	122.0
Chemical and chemical products industries - Industrie chimique	124.9r	127.1	121.7r	123.6
Miscellaneous manufacturing industries - Industries manufacturières diverses	103.8r	109.3	108.6r	109.7
Construction industry - Bâtiments et travaux publics.....	99.5r	99.9	116.1r	117.0
Transportation, storage and communication - Total - Transports, entreposage et communications.....	121.5r	126.4	128.3r	128.8
Transportation - Transports.....	113.6r	116.5	120.4r	120.4
Storage - Entreposage	78.1r	66.3	106.2r	81.6
Communications	140.8r	151.1	145.7r	149.7
Electric power, gas and water utilities - Énergie électrique, gaz naturel et eau.....	168.1r	154.2	134.7r	136.5
Trade - Total - Commerce	109.3r	116.9	122.5r	123.7
Wholesale trade - Commerce de gros.....	118.3r	124.2	122.7r	123.7
Retail trade - Commerce de détail	103.3r	112.1	122.4r	123.7
Finance, insurance and real estate - Finances, assurances et affaires immobilières.....	125.1r	125.3	125.1r	125.1
Community, business and personal services - Total - Services socio-culturels et personnels	123.2r	124.3	122.0r	122.4
Education and related services - Enseignement et services annexes	119.8r	120.6	112.0r	112.2
Health and welfare services - Services médicaux et sociaux	128.2r	128.4	128.8r	129.0
Amusement and recreation services - Divertissements et loisirs.....	128.6r	125.1	139.4r	137.5
Services to business management - Services fournis aux entreprises.....	127.4r	128.1	127.5r	127.9
Personal services - Services personnels.....	109.4r	107.7	109.2r	108.5
Accommodation and food services - Héberge- ment et restauration	121.6r	127.1	128.7r	130.3

SECTION 3 - Concluded - fin

TABLE - TABLEAU 2.2 - Concluded - fin

	Unadjusted		Seasonally adjusted	
	Chiffres non désaisonnalisés		Chiffres désaisonnalisés	
	February 1976 Février	March 1976 Mars	February 1976 Février	March 1976 Mars
Public administration and defence - Administration publique et défense.....	116.3r	116.8	119.0r	118.7
Special industry groupings - Agrégats spéciaux:				
Index of industrial production - Indice de la production industrielle.....	119.9r	119.5	117.0r	117.9
Real domestic product less agriculture - Produit intérieur réel sans l'agriculture.....	118.0r	119.7	120.6r	121.3
Goods-producing industries - Industries de biens.....	109.0r	108.0	113.4r	114.5
Goods-producing industries less agriculture - Industries de biens sans l'agriculture.....	115.2r	115.3	116.2r	117.4
Services-producing industries - Industries de biens.....	119.8r	122.5	123.3r	123.7
Commercial industries - Industries commerciales.....	115.0r	116.3	120.1r	120.9
Commercial industries less agriculture - Industries commerciales sans l'agriculture.....	118.2r	120.2	121.7r	122.6
Non-commercial Industries - Industries non commerciales.....	117.2r	117.6	115.9r	115.8
Non-durable manufacturing industries - Industries manufacturières non durables.....	110.8r	114.8	113.1r	115.8
Durable manufacturing industries - Industries manufacturières durables.....	121.9r	121.9	119.9r	120.0

SECTION 4

TABLE - TABLEAU 8

Time lost in work stoppages (thousand man-
working days) - Journées de travail perdues
dans les conflits du travail (en milliers
de jours-homme)

	February - Février, 1976
Total.....	561.9
Forestry - Forêts.....	-
Fishing and trapping - Pêche et piégeage.....	-
Mines, quarries and oil wells - Mines, carrières et puits de pétrole.....	12.9
Manufacturing - Total - Industries manufacturières.....	410.6
Food and beverages - Aliments et boissons.....	13.7
Tobacco products - Tabac.....	-
Rubber - Caoutchouc.....	-
Leather - Cuir.....	11.0
Textiles.....	-
Knitting mills - Bonneterie.....	-
Clothing - Vêtements.....	-
Wood - Bois.....	5.4
Furniture and fixtures - Meubles et articles d'ameublement.....	9.6
Paper and allied industries - Papier et activités annexes.....	348.7
Printing - Imprimerie.....	-
Primary metals - Première transformation des métaux.....	5.4
Metal fabricating - Fabrication de produits en métal.....	3.5
Machinery - Machines.....	-
Transportation equipment - Matériel de transport.....	11.5
Electrical products - Produits électriques.....	-
Non-metallic mineral products - Produits minéraux non métalliques.....	2.0

Petroleum and coal products - Produits du pétrole et du charbon.....	-
Chemical industries - Industries chimiques.....	-
Construction - Bâtiment et travaux publics.....	1.8
Transportation - Transports.....	27.9
Electricity, gas and other utilities - Électricité, gaz et autres services publics.....	-
Trade - Commerce:	
Wholesale - Gros.....	-
Retail - Détail.....	-
Community, business and personal service industries - Services socio-culturels, commerciaux et personnels.....	58.8

SECTION 5

TABLE - TABLEAU 2

General wholesale price indexes - Indice
général des prix de gros (1935-39=100)

	March - Mars, 1976
Principal components - Principaux éléments:	
Total.....	505.0
Vegetable products - Substances végétales.....	455.8
Animal products - Produits animaux.....	552.3
Textile products - Produits textiles.....	426.7
Wood products - Produits du bois.....	674.9
Iron products - Produits du fer.....	549.9
Non-ferrous metals - Métaux non ferreux.....	416.7
Non-metallic minerals - Minéraux non métalliques.....	424.2
Chemical products - Produits chimiques.....	383.0
Special groupings - Groupements spéciaux:	
Non-farm products - Produits non agricoles.....	511.2
Iron and non-ferrous metals - Fer et métaux non ferreux.....	574.6
Raw and partly manufactured goods - Matières premières et demi-produits.....	474.5

SECTION 5 - Concluded - fin

TABLE - TABLEAU 2 - Concluded - fin

	March - Mars, 1976
Fully and chiefly manufactured goods - Produits finis ou presque finis:	
Total.....	521.4
Iron and non-ferrous metals - Fer et métaux non ferreux.....	540.1
Iron - Fer.....	536.7
Non-ferrous metals - Métaux non ferreux.....	613.3

SECTION 12

TABLE - TABLEAU 1

Carloadings of revenue freight of Canadian railways (thousand cars) - Chargement de wagons de fret payant: chemins de fer canadiens (milliers de wagons)		April - Avril, 1976
Total railway revenue freight loadings (carload and non-carload) (000 tons) - Total trafic-marchandises (wagons chargée et non-chargés) (000 tonnes):		
Unadjusted - Chiffres non désaisonnalisés.....	19,545	
Seasonally adjusted - Chiffres désaisonnalisés.....	19,356	
Total revenue cars loaded (carload only) - Total chargement de wagons payants (wagons chargés seulement).....	310.9	
Farm products and food - Produits agricoles et denrées alimentaires		
Wheat - Blé.....	10.9	
Other grain and grain products - Autres grains et produits.....	10.9	
Fresh fruits and vegetables - Fruits et légumes frais.....	1.8	
Other agriculture products - Autres produits agricoles.....	1.6	
Animals and their products - Animaux et leurs produits.....	1.8	
Prepared food products - Denrées alimentaires préparées.....	4.9	
Mine products - Produits miniers:		
Iron ore and concentrates - Minerai et concentrés.....	50.4	
Other metal ores and concentrates - Autres minerai et concentrés.....	17.5	
Potash - Potasse.....	11.0	
Coal, sand, cement and other mine products - Houille, sable, ciment et autres produits miniers.....	39.1	

Forest products - Produits forestiers:	
Lumber and plywood - Bois d'oeuvres et contre-plaqués.....	19.1
Pulpwood - Bois à pâte.....	19.8
Other forest products - Autres produits forestiers.....	3.5
Iron and steel, primary and manufactured - Fer et aciers, primaires et fabriqués.....	5.2
Manufacturers and miscellaneous - Fabrications et divers	
Other metals, primary and manufactured - Autres métaux primaires et fabriqués.....	3.0
Motor vehicles and parts (incl. agricultural) - Automobiles et pièces (agricoles inclus).....	14.5
Refined petroleum products - Produits pétroliers raffinés.....	14.2
Chemicals and acids - Produits chimiques et acides.....	7.2
Paper and paper board - Papier et carton.....	11.3
Other manufacturers and miscellaneous - Autres fabrications et divers.....	63.2
Non carloads (small package freight) - Expédition de marchandises de détail.....	10.6
Receipts from U.S. connections - Wagons reçus des États-Unis.....	49.0
Piggy back traffic (incl. in loadings) - Service railroute (wagons chargée inclus).....	28.1

TABLE - TABLEAU 3

Operating statistics of air carriers in Canada - Statistique d'exploitation des transporteurs aériens au Canada (\$000,000)		January - Janvier, 1976
Canadian carriers - Transporteurs canadiens:		
Operating revenues - Recettes d'exploitation.....	128.1	
Operating expenses - Dépenses d'exploitation.....	131.2	
Operating income - Revenu d'exploitation.....	- 3.1	
Unit toll revenues - Recettes des péages:		
Cargo - Marchandises.....	11.5	
Passengers - Passagers.....	97.1	
Revenue cargo ton-miles - Tonnes-milles de marchandise payantes (millions).....	35.9	
Revenues passengers carried (thousand) - Passagers payants transportés (milliers).....	1,511.6	
Revenue passenger-miles - Passagers-milles payants (millions).....	1,449.3	

Published by authority of the Minister of Industry, Trade and Commerce

Publication autorisée par le ministre de l'Industrie et du Commerce



Statistics
Canada

Statistique
Canada

Canadian
STATISTICAL REVIEW
weekly supplement

supplément hebdomadaire,
REVUE STATISTIQUE
du Canada

June - Juin 18, 1976

This issue contains statistics which will be incorporated in the June issue of the *Canadian Statistical Review*.

Where available, seasonally adjusted series appear together with unadjusted series in the main tables of Sections 2 to 13. Unless otherwise indicated, data are unadjusted for seasonality.

SECTION 6

TABLE - TABLEAU 10

Raw hides, skins and finished leather -
Peaux vertes et cuirs finis

April - Avril, 1976

Raw hides and skins - Peaux vertes:	
Receipts - Reçues:	
Cattle hides (thousands) - Peaux de bovin (en milliers).....	126.8
Wettings - Trempées:	
Cattle hides (thousands) - Peaux de bovin (en milliers).....	214.4
Stocks:	
Cattle hides (thousands) - Peaux de bovin (en milliers).....	275.6
Calf and kip skins (thousands) - Peaux de veau et vachette (en milliers).....	109.0
Sheep and lamb skins (thousand dozens) - Peaux de mouton et d'agneau (en milliers de douzaines).....	9.4
Horse hides (thousands) - Peaux de cheval (en milliers).....	9.0
All other (thousands) - Toutes autres peaux (en milliers).....	4.8
Production of finished leather - Production de cuirs finis:	
Cattle leather - Cuir de bovin:	
Sole (thousand pounds) - Pour semelle (en milliers de livres).....	116.1
Upper (thousand square feet) - Pour empeignes (en milliers de pieds carrés).....	6,474.1

Note: This supplement is distributed without charge to subscribers to the *Canadian Statistical Review* (Catalogue 11-003).

SYMBOLS

.	figures not available
r	revised figures
p	preliminary figures
-	nil or zero
*	advance estimate
c	correction

La présente édition contient les statistiques qui apparaîtront dans le numéro de décembre de la *Revue Statistique du Canada*.

Lorsqu'elles sont disponibles, les séries désaisonnalisées apparaissent maintenant avec les séries non désaisonnalisées dans les principaux tableaux des sections 2 à 13. Sauf mention contraire, les données ne sont pas corrigées des variations saisonnières.

Glove and garment (thousand square feet) -

Pour gants et vêtements (en milliers de pieds carrés).....	1,252.0
Splits, all types (thousand square feet) - Cuir fendu, tous genres (en milliers de pieds carrés).....	2,298.8
All other (thousand square feet) - Tout autre (en milliers de pieds carrés).....	335.2

x Confidential - Confidentiel.

TABLE - TABLEAU 13

Production of sawn lumber (million feet board
measure) - Production de bois d'oeuvre (en
millions de pieds-mesure de planche)

March - Mars, 1976

Canada, total.....	1,403.8
Nova Scotia - Nouvelle-Écosse.....	9.1
New Brunswick - Nouveau-Brunswick.....	26.2
Québec.....	186.5
Ontario.....	101.0
Saskatchewan.....	14.0
Alberta.....	110.0
British Columbia - Colombie-Britannique.....	957.2

Note: Le présent supplément, est distribué gratuitement aux abonnés à la *Revue statistique du Canada* (Catalogue 11-003F).

SIGNES CONVENTIONNELS

.	non disponible
r	chiffre révisé
p	chiffre provisoire
-	néant ou zéro
*	estimation provisoire
c	correction

SECTION 6 - Concluded - fin

TABLE - TABLEAU 17

Refrigerators, freezers, washing machines and clothes dryers (thousand units) - Réfrigérateurs, congélateurs, machines à laver et sécheuses (en milliers d'unités)	
April - Avril, 1976	
Mechanical refrigerators, domestic type - Réfrigérateurs mécaniques, modèles ménagers:	
Production.....	45.00
Sales - Ventes.....	38.58
Factory stocks, end of period - Stocks à l'usine, en fin de période.....	124.59
Freezers, domestic type home and farm - Congélateurs, modèles ménagers et agricoles:	
Production.....	39.54
Sales - Ventes.....	34.40
Factory stocks, end of period - Stocks à l'usine, en fin de période.....	61.44
Refrigerators and freezers, household type - Réfrigérateurs et congélateurs ménagers:	
Imports - Importations.....	..
Exports - Exportations.....	..
Domestic washing machines - Machines à laver ménagères:	
Production.....	37.29
Sales - Ventes.....	32.66
Factory stocks, end of period - Stocks à l'usine, en fin de période.....	91.57
Imports - Importations.....	..
Exports - Exportations.....	..
Clothes dryers - Sécheuses:	
Production.....	26.97
Sales - Ventes.....	21.53
Factory stocks, end of period - Stocks à l'usine, en fin de période.....	76.27

SECTION 7

TABLE - TABLEAU 3

Coal and coke (thousand tons) - Houille et coke (milliers de tonnes)	
March - Mars, 1976	
Coal production - Production de charbon:	
Bituminous - Bitumineuse.....	165.4
Sub-bituminous - Sous-bitumineuse.....	654
Lignite.....	387
Total.....	2,695
Nova Scotia - Nouvelle-Écosse.....	165
New Brunswick - Nouveau-Brunswick.....	30
Saskatchewan.....	387
Alberta.....	1,169
British Columbia - Colombie-Britannique.....	944
Imports - Importations.....	58
Exports - Exportations.....	..
Available for consumption - Disponibilités pour consommation.....	..
Coke production - Production du coke.....	470

TABLE - TABLEAU 6

Metals (million lbs.) - Métaux (millions de livres)	
April - Avril, 1976	
Copper - Cuivre:	
Total metal content - Total teneur en métal:	
Production.....	126.6
Exports - Exportations.....	..
Refined copper - Cuivre affiné:	
Production.....	93.1
Exports - Exportations.....	..

Nickel:

Production.....	47.0
Exports - Exportations.....	..
Lead - Plomb	
Total metal content - Total teneur en métal:	
Production.....	49.7
Exports - Exportations.....	..
Refined lead - Plomb affiné:	
Production.....	35.2
Exports - Exportations.....	..
Molybdenum - Molybdène:	
Production.....	2.4
Exports - Exportations.....	..
Zinc:	
Total metal content - Total teneur en métal:	
Production.....	182.3
Exports - Exportations.....	..
Refined zinc - Zinc affiné:	
Production.....	92.9
Exports - Exportations.....	..
Aluminum and bauxite ore imports - Importations de minerai d'aluminium et de bauxite.....	..
Iron ore - Minerai de fer:	
Producers' shipments (thousand tons) - Livraisons des producteurs (millions de tonnes).....	525.5
Gold (thousand troy ounces) - Or (en milliers d'onces troy):	
Production.....	138
Mint gold purchases - Achat d'or pour la monnaie.....	-
Silver (thousand troy ounces) - Argent (milliers d'onces troy):	
Production.....	372.2
Exports - Exportations.....	..
Uranium:	
Production.....	352.9

SECTION 9

TABLE - TABLEAU 4

Inspected slaughter and cold storage stocks - Abattages inspectés et stocks en entrepôts frigorifiques	
April - Avril, 1976	
Inspected slaughter (thousands) - Abattages inspectés (en milliers):	
Cattle - Bovins.....	340(1)
Calves - Veaux.....	80(1)
Sheep and lambs - Moutons et agneaux.....	12(1)
Hogs - Porcs.....	715(1)
Cold storage stocks, end of period (million pounds) - Stocks en entrepôts frigorifiques en fin de période (en millions de livres):	
Beef - Boeuf.....	63.0
Veal - Veau.....	4.6
Mutton and lamb - Mouton et agneau.....	5.5
Pork - Total - Porc.....	31.0
Poultry - Volaille.....	49.0

(1) March - 1976 - Mars

TABLE - TABLEAU 6

Exports of grains and livestock products - Exportations de grains et de produits d'élevage	
March - Mars, 1976	
Grains (million bu.) - Céréales (en million de boisseaux):	
Wheat - Blé.....	21.09*

SECTION 9 - Concluded - fin

TABLE - TABLEAU 6 - Concluded - fin
March - Mars, 1976

Flour in terms of wheat - Farine comptée en blé.....	1.34*
Oats - Avoine.....	1.51*
Barley - Orge.....	10.34*
Rye - Seigle.....	0.70*
Flaxseed - Graine de lin.....	4.75*
Rapeseed - Graine de colza.....	2.47
Exports of livestock products (million pounds) - Exportations de produits animaux (millions de livres):	
Beef and veal, fresh, chilled or frozen - Boeufs et veaux frais, congelés ou gelés.....	..
Bacon, hams and shoulders - Bacon, jambons et épaules.....	..
Canned meats - Viandes en boîte.....	..
Cheese - Fromage.....	..
Skim milk powder - Produits concentrés du lait.....	..
Poultry - Volailles.....	..
Eggs in the shell (million dozens) - Oeufs en coquille (millions de douzaines).....	..

*February - 1976 - Février

TABLE - TABLEAU 7
Milk, milk products and eggs - Lait, produits laitiers et oeufs
April - Avril, 1976

Production:	
Milk, total (million pounds) - Lait total (millions de livres).....	..
Fluid sales - Ventes:	
Milk and cream (Million pounds) - Lait et crème nature (millions de livres).....	..
Production of dairy factories (million pounds) - Production des laiteries (millions de livres)	
Creamery butter - Beurre de beurrerie.....	28.15
Cheddar cheese - Fromage cheddar.....	13.71
Evaporated whole milk - Lait entier évaporé.....	18.33
Ice cream mix (thousand gallons) - Mélange pour crème glacée (en milliers de gallons).....	26.68
Cold storage stocks (million pounds) - Stocks en entrepôts frigorifiques (millions de livres):	
Creamery butter - Beurre de beurrerie.....	67.83
Cheddar cheese - Fromage cheddar.....	58.74
Evaporated whole milk - Lait entier évaporé.....	16.56
Eggs, net production (million dozens) - Oeufs, production nette (millions de douzaines).....	36.7

TABLE - TABLEAU 10
Sugar (million pounds) - Sucre (millions de livres)
April - Avril, 1976

Raw cane sugar - Sucre de canne brut:	
Acquisitions.....	255.6
Stocks, end of period - Stocks, en fin de période.....	251.1
Refined sugar - Sucre raffiné:	
Production:	
Beet - De betterave.....	50.1
Cane - De canne.....	153.4

Total.....	158.4
Shipments - Expédition:	
Beet - De betterave.....	21.0
Cane - De canne.....	145.6
Total.....	166.6
Stocks, end of period - Stocks, en fin de période.....	290.8

SECTION 10

TABLE - TABLEAU 4
Chartered banks' general loans outstanding - Prêts généraux des banques à charte (\$'000,000)
March - Mars, 1976

Personal loans - Prêts personnels:	
Against marketable securities - Contre valeurs négociables.....	826
Home improvement loans - Prêts destinés à l'amélioration de l'habitation.....	41
All other - Autres.....	13,586
Total.....	14,453
Loans to farmers - Prêts aux agriculteurs:	
Farm improvement loans - Prêts destinés aux améliorations agricoles.....	459
All other - Autres.....	2,190
Total.....	2,649
Business loans - Prêts aux entreprises:	
Industry - Toutes industries.....	9,228
Public utilities, transportation and communications - Services publique, transports et communications.....	1,551
Construction contractors - Construction.....	1,685
Merchandisers - Commerce.....	4,539
Other business - Autres entreprises.....	8,611
Total.....	25,613
Loans to institutions - Prêts aux institutions.....	489
General loans - Total - Prêts généraux.....	43,205

SECTION 12

TABLE - TABLEAU 2
Operating statistics of Canadian railways - Statistique d'exploitation des chemins de fer canadiens
March - Mars, 1976

Operating revenues - Recettes d'exploitation (\$'000,000).....	266.5
Freight - Marchandises.....	219.4
Passenger - Voyageurs.....	5.5
Operating expenses - Dépenses d'exploitation (\$'000,000).....	254.2
Operating income - Revenu d'exploitation (\$'000,000).....	12.3
Revenue ton-miles - Tonnes payantes transportées un mille (millions).....	10,588
Revenue passenger-miles - Voyageurs payants transportés un mille (millions).....	117

SECTION 13

TABLE - TABLEAU 1
Bank of Canada - Banque du Canada (\$'000,000)
April - Avril, 1976

Assets - Actif:	
Government of Canada direct and guaranteed securities - Titres émis ou garantis par le gouvernement canadien:	
Treasury bills - Bons du Trésor.....	1,887.9
Other maturities - Autres titres, répartis selon l'échéance:	
3 years and under - 3 ans et moins.....	2,987.5
Over 3 years to 5 years - 3 à 5 ans.....	1,533.3

SECTION 13 - Continued - suite

TABLE - TABLEAU 1 - Concluded - fin

April - Avril, 1976	
Over 5 years to 10 years - 5 à 10 ans.....	649.9
Over 10 years - 10 ans et plus.....	678.5
Total.....	5,849.3
Total.....	7,737.2
Bankers' acceptances - Acceptations bancaires.....	8.8
Advances to chartered and savings banks - Avances aux banques à charte et banques d'épargne.....	-
Foreign currency assets - Avoirs en monnaies étrangères.....	1,000.3
Investments in I.D.B. - Titres de la B.E.I.....	948.3
Cheques on other banks - Chèques sur d'autres banques.....	402.5
Net amount of Govt. of Canada items in process of settlement - Montant net des avoirs du gouvernement canadien en cours de compen- sation.....	273.3
Accrued interest on investments - Intérêt couru sur les titres en portefeuille.....	120.7
All other accounts - Tous autres postes de l'actif.....	67.6
Total assets or liabilities - Total du bilan.....	10,558.6
Liabilities - Passif:	
Notes in circulation - Billets en circulation:	
Held by chartered banks - Détenteurs banques charte.....	9,255 (1)
Held by others - Détenteurs autres.....	5,768.9 (1)
Total.....	6,773.5
Canadian dollar deposits - Dépôts en dollars canadiens:	
Government of Canada - Gouvernement canadien.....	19.2
Chartered banks - Banques à charte.....	2,878.8
Government of Canada enterprises - Entre- prises du gouvernement canadien.....	- 1.2
Foreign central banks and official institu- tions - Banques centrales et organismes officiels étrangers.....	66.0
Other - Autres.....	20.8
Foreign currency liabilities - Passif en monnaies étrangères.....	34.1
All other liabilities - Autres postes du passif:	
Bank of Canada cheques outstanding - Chè- ques de la banque du Canada en circulation.....	659.5
All other accounts - Tous autres postes du passif.....	108.1

(1) March - 1976 - Mars

TABLE - TABLEAU 2

Canadian Chartered banks (million dollars) - Banques à charte canadiennes (en millions de dollars)	
March - Mars, 1976	
Canadian cash reserves and liquid assets - Réserves-encaisse et avoirs liquides canadiens:	
Cash reserves actual 1-15 - Total - Réserves- encaisse actuel 1-15.....	3,960 *

Cash reserves actual 16-31 - Total - Réserves- encaisse actuel 16-31.....	3,944 *
Canadian dollar statutory deposits - Dépôts en dollars canadiens.....	66,855 *
Average cash reserve-ratio (%) actually held, 1-15 - Coefficient de la réserve-encaisse moyenne (%) 1-15.....	5.92 *
Average cash reserve-ratio (%) actually held, 16-31 - Coefficient de la réserve-encaisse moyenne (%) 16-31.....	5.90 *
Liabilities - Passif:	
Canadian dollar deposits - Dépôts en dollars canadiens:	
Government of Canada - Gouvernement canadien.....	3,040
Provincial government - Gouvernements pro- vinciaux.....	1,523
Personal savings - Épargne personnelle.....	35,413
Other notice - Autres dépôts à préavis.....	15,423
Other banks - Autres banques.....	1,365
Public demand - Dépôts à vue.....	11,819
Total.....	68,583
Advances from Bank of Canada - Avances de la Banque du Canada.....	-
Acceptances, guarantees and letters of credit - Acceptations garanties et lettres de crédit.....	4,529
All other liabilities - Autres postes du passif.....	694
Debentures issued and outstanding - Obliga- tions non garanties.....	1,082
Accumulated appropriations for losses - Réserves pour pertes.....	949
Shareholders equity - Avoir propre.....	2,943
Canadian liabilities - Total - Passif en monnaie canadienne.....	78,780
Assets - Actif:	
Bank of Canada deposits and notes - Créances sur la Banque du Canada, (dépôts et billets).....	3,849
Canadian day-to-day loans - Prêts au jour le jour au Canada.....	207
Treasury bills (amortized value) - Bons du Trésor (valeur amortie).....	3,547
Government of Canada direct and guaranteed bonds - Obligations fédérales directes et garanties:	
3 years and under - 3 ans et moins.....	2,475
Over 3 years - Plus de 3 ans.....	1,904
Call and short loans - Prêts à vue ou à court terme.....	828
Loans on Canadian Currency - Prêts en monnaie canadienne:	
Provincial-municipal - Provinces-municipalités.....	2,266
Grain dealers - Négociants en céréales.....	1,409
Canada savings bonds - Obligations d'épargne du Canada.....	321
General loans - Prêts généraux.....	43,824
Loans - Total - Prêts.....	45,077
Mortgages insured under N.H.A. - Prêts hypo- thécaires assurés L.N.H.....	4,317
Other residential mortgages - Autres prêts hypothécaires à l'habitation.....	3,572
Canadian securities - Titres canadiens:	
Provincial-municipal - Provinces-municipalités.....	1,105
Corporate - Sociétés.....	2,075
Canadian dollar items in transit (net) - Solde et des effets en dollars canadiens en cour de compensation.....	2,130
All other assets - Autres postes de l'actif.....	6,030
Total Canadian dollars assets - Ensemble des avoirs Canadiens.....	79,862

*April - 1976 - Avril

SECTION 13 - Concluded - fin

TABLE - TABLEAU 3

Currency outside banks and chartered bank deposits (million dollars) - Monnaie hors banque et dépôts dans les banques à charte (en millions de dollars)	
April - Avril, 1976	
Currency outside banks - Monnaie hors banques:	
Notes - Billets.....	5,804
Coin - Monnaie métallique.....	713
Total.....	6,517

Chartered bank deposits - Dépôts dans les banques à charte:	
Government of Canada - Gouvernement canadien.....	2,356
Personal savings - Épargne personnelle.....	35,694
Non-personal term and notice - Dépôts non personnels à terme et préavis.....	18,252
Demand - Dépôts à vue.....	10,813
Total.....	67,115
Currency and chartered bank deposits - Monnaie et dépôts dans des banques à charte:	
Total.....	73,631
Held by general public - Détenus par le public.....	71,275

TABLE - TABLEAU 4

Cheques cashed in clearing centres - Chèques compensés	Unadjusted - Chiffres non désaisonnalisés		Seasonally adjusted - Chiffres désaisonnalisés	
	February 1976 Février	March 1976 Mars	February 1976 Février	March 1976 Mars
(\$'000,000)				
Canada.....	180,172	203,773	198,457	196,187
Atlantic provinces - Provinces de l'Atlantique.....	4,157	4,962	4,725	48,179
Québec.....	47,354	52,148	52,172	51,349
Ontario.....	93,042	104,127	101,954	99,053
Manitoba.....	7,503	8,058	8,477	75,150
Saskatchewan.....	2,422	2,839
Alberta.....	12,049	14,593	13,511	14,254
British Columbia - Colombie Britannique.....	13,645	17,047	14,880	16,711
Selected cities - Pour certaines villes:				
Montréal.....	39,317	44,178	42,922	43,431
Toronto.....	78,343	86,059	84,913	81,120
Winnipeg.....	7,410	7,951	8,364	7,450
Vancouver.....	11,375	14,137	12,093	14,013
By type of account - Selon le genre de compte:				
Current - Courant.....	172,159	195,076	189,608	186,963
Savings - Épargne.....	4,912	5,337	5,749	5,864
Personal chequing - Chèques personnels.....	3,100	3,360

TABLE - TABLEAU 8

Index numbers of security prices, main groups - Indices des cours des valeurs mobilières (1971=100)	
May - Mai, 1976	
Preferred stocks index, 29 stocks - Total - Indices des actions privilégiées, 29 valeurs.....	91.7
Common stocks - Industries (actions ordinaires):	
Investors index, 134 stocks - Indices des portefeuillistes, 134 valeurs.....	111.7
Industrial, 85 stocks - Total - Industries, 85 valeurs.....	115.7
Utilities, 28 stocks - Total - Services publics, 28 valeurs.....	92.9
Finance, 21 stocks - Total - Finances, 21 valeurs.....	120.5
Mining index, 27 stocks - Total - Indices des prix des titres miniers, 27 valeurs.....	107.3
Base metals, 5 stocks - Métaux communs, 5 valeurs.....	77.3
Gold, 9 stocks - Or, 9 valeurs.....	170.0

Published by authority of the Minister of Industry, Trade and Commerce

Publication autorisée par le ministre de l'Industrie et du Commerce



Statistics
Canada

Statistique
Canada

Canadian
STATISTICAL REVIEW
weekly supplement

supplément hebdomadaire,
REVUE STATISTIQUE
du Canada

June — Juin 25, 1976

This issue contains statistics which will be incorporated in the June issue of the *Canadian Statistical Review*.

Where available, seasonally adjusted series appear together with unadjusted series in the main tables of Sections 2 to 13. Unless otherwise indicated, data are unadjusted for seasonality.

La présente édition contient les statistiques qui apparaîtront dans le numéro de juin de la *Revue Statistique du Canada*.

Lorsqu'elles sont disponibles, les séries désaisonnalisées apparaissent maintenant avec les séries non désaisonnalisées dans les principaux tableaux des sections 2 à 13. Sauf mention contraire, les données ne sont pas corrigées des variations saisonnières.

SECTION 4

TABLE — TABLEAU 6

Unemployment Insurance Statistics —
Statistiques sur l'assurance-chômage

March — Mars, 1976

Insured Population (thousands) — Population assurée (milliers).....	9,036
Claims data (thousands) — Demandes (milliers):	
Claimants for UIC benefits — Prestataires.....	1,173
Initial and renewal claims received — Demandes initiales et renouvelées	201
Benefits data — Prestations:	
Number of weeks — Nombre de semaines	4,295

Average weekly payment (dollars) — Prestation hebdomadaire moyenne	92.88
Type of benefits paid (thousand dollars) — Genre de prestations (milliers de dollars):	
Benefits paid — Total — Prestations.....	397,096
Regular — Ordinaire	364,153
Sickness — Maladie.....	11,717
Maternity — Maternité	11,432
Retirement — Retraite.....	2,272
Fishing — Pêche	6,142
Adult occupation training act — Cours en vertu de la loi sur la formation professionnelle des adultes	3,172

TABLE — TABLEAU 9

Employment indexes, by industrial division —
Indices de l'emploi, par branche d'activité

(1961 = 100)

Industrial composite — Indice synthétique	139.0
Forestry — Forêts.....	58.2
Mining, including milling — Mines y compris le broyage.....	117.1
Manufacturing — Fabrication:	
Total.....	125.6
Non-durable goods — Biens non durables.....	114.1

Note: This supplement is distributed without charge to subscribers to the *Canadian Statistical Review* (Catalogue 11-003).

SYMBOLS

- . . figures not available
- r revised figures
- p preliminary figures
- nil or zero
- * advance estimate
- c correction

Unadjusted — Chiffres non désaisonnalisés
Seasonally adjusted — Chiffres désaisonnalisés

	February(p) 1976 Février(p)	March* 1976 Mars*	February(p) 1976 Février(p)	March* 1976 Mars*
Industrial composite — Indice synthétique	139.0	139.5	143.4	142.9
Forestry — Forêts.....	58.2	..	67.6	..
Mining, including milling — Mines y compris le broyage.....	117.1	117.1	118.3	117.1
Manufacturing — Fabrication:				
Total.....	125.6	126.1	128.3	127.9
Non-durable goods — Biens non durables.....	114.1	115.3	117.3	117.4

Nota: Le présent supplément, est distribué gratuitement aux abonnés à la *Revue statistique du Canada* (Catalogue 11-003F).

SIGNES CONVENTIONNELS

- . . nombres indisponibles
- r nombres rectifiés
- p nombres provisoires
- néant ou zéro
- * estimation provisoire
- c correction

SECTION 4 - Continued - suite

TABLE - TABLEAU 9 - Concluded - fin

	Unadjusted		Seasonally adjusted	
	Chiffres non désaisonnalisés		Chiffres désaisonnalisés	
	February(p) 1976 Février(p)	March* 1976 Mars*	February(p) 1976 Février(p)	March* 1976 Mars*
Durable goods - Biens durables	139.7	139.5	141.8	140.8
Construction - Bâtiment et travaux publics.....	99.0	103.4	115.5	118.4
Transportation, communication and other utilities - Transports, communications et autres services publics.....	123.5	124.2	127.0	127.2
Trade - Total - Commerce	168.4	..	172.8	..
Wholesale - Gros	157.2	..	159.5	..
Retail - Détail.....	174.5	..	180.2	..
Finance, insurance and real estate - Finances, assurances et affaires immobilières.....	178.1	178.0	179.2	178.2
Services.....	230.5	230.7	239.0	236.6

TABLE - TABLEAU 10

Employment indexes by industrial composite by province - Indices de l'emploi, par province (1961 = 100)	Unadjusted		Seasonally adjusted	
	Chiffres non désaisonnalisés		Chiffres désaisonnalisés	
	February(p) 1976 Février(p)	March* 1976 Mars*	February(p) 1976 Février(p)	March* 1976 Mars*
Canada	139.0	139.5	143.4	142.9
Newfoundland - Terre-Neuve	123.7	..	135.4	..
Prince Edward Island - + Ile-du-Prince- Edouard	127.9	..	149.3	..
Nova-Scotia - Nouvelle-Écosse	122.9	..	129.0	..
New Brunswick - Nouveau-Brunswick	124.7	..	134.8	..
Québec	126.4	..	130.4	..
Ontario	142.6	..	146.0	..
Manitoba	124.9	..	129.0	..
Saskatchewan	138.3	..	144.5	..
Alberta	172.9	..	178.5	..
British Columbia - Colombie-Britannique.....	160.5	..	165.3	..

TIME SERIES NOT ADJUSTED FOR SEASONAL VARIATION - SÉRIES CHRONOLOGIQUES NON DÉSAISONNALISÉES

TABLE - TABLEAU 11

Employment indexes, by manufacturing industry - Indices de l'emploi, par industrie manufacturière (1961 = 100)	November(r)	December	January(p)	February(p)
	1975 Novembre(r)	1975 Décembre	1976 Janvier(p)	1976 Février(p)
Non-durables - Biens non durables:				
Food and beverages - Aliments et boissons.....	106.3	102.5r	101.4	100.7
Rubber products - Caoutchouc	120.9	119.5	121.8	121.7
Leather products - Cuir.....	87.2	85.6r	88.5	88.1
Textile products - Textiles.....	116.6	114.2r	113.7	114.6
Clothing - Vêtements.....	112.6	109.8r	113.4	114.6
Paper and allied industries - Papier et activités annexes	100.5	98.6r	102.0	115.7
Petroleum and coal products - Produits du pétrole et du charbon.....	112.8	112.9	111.7	112.0
Chemicals and chemical products - Industries chimiques	123.6	123.3r	125.2	124.6
Durables - Biens durables:				
Wood products - Bois	122.9	120.0r	119.3	121.1
Furniture and fixtures - Meubles et articles d'ameublement	145.7	141.0	142.9	144.3
Primary metal industries - Première trans- formation des métaux.....	131.8	130.9	130.3	130.3
Metal fabricating industries - Produits métalliques.....	141.9	137.9	138.3	138.5
Machinery (except electrical) - Machines (sans les machines électriques).....	168.0	164.7r	174.4	174.4

TIME SERIES NOT ADJUSTED FOR SEASONAL VARIATION - SÉRIES CHRONOLOGIQUES NON DÉSAISONNALISÉES

SECTION 4 - Continued - suite

TABLE - TABLEAU 11 - Concluded - fin

	November(r) 1975 Novembre(r)	December(r) 1975 Décembre(r)	January(p) 1976 Janvier(p)	February(p) 1976 Février(p)
Transportation equipment - Matériel de transport	152.2	151.6r	153.1	153.9
Electrical products - Produits électriques	141.8	139.5r	139.7	140.3
Non-metallic mineral products - Produits minéraux non métalliques	128.0	123.9r	117.9	118.5

TABLE - TABLEAU 12

Average weekly wages and salaries, by industrial division - Rémunération hebdomadaire moyenne, par branche d'activité

	November(r) 1975 Novembre(r)	December(r) 1975 Décembre(r)	January(p) 1976 Janvier(p)	February(p) 1976 Février(p)
Industrial composite - Indice synthétique	213.37	210.43	216.43	219.36
Forestry - Forêts	267.77	214.18	278.99	288.06
Mining, including milling - Mines y compris le broyage	299.15	299.20	305.38	308.91
Manufacturing - Fabrication:				
Total	224.48	222.30	229.03	232.34
Non-durable goods - Biens non durables	208.06	208.07	212.88	216.54
Durable goods - Biens durables	240.76	236.34	245.15	248.33
Construction - Bâtiment et travaux publics	318.51	280.03	313.61	322.90
Transportation, communication and other utilities - Transports, communications et autres services publics	249.93	244.89	249.46	251.70
Trade - Commerce:				
Wholesale - Gros	210.51	212.32	216.90	219.65
Retail - Détail	140.83	148.15	143.78	144.66
Finance, insurance and real estate - Finances, assurances et affaires immobilières	198.56	201.96	203.93	207.80
Services	149.59	151.42	154.18	154.36

TABLE - TABLEAU 13

Average weekly wages and salaries, by manufacturing industry (dollars) - Rémunération hebdomadaire moyenne, par industrie manufacturière (en dollars)

	November(r) 1975 Novembre(r)	December 1975 Décembre	January(p) 1976 Janvier(p)	February(p) 1976 Février(p)
Non-durables - Biens non durables:				
Food and beverages - Aliments et boissons	206.85	210.67r	213.97	215.46
Rubber products - Caoutchouc	226.85	223.66	229.73	232.32
Leather products - Cuir	147.04	143.68r	148.84	152.06
Textile products - Textiles	186.29	182.75r	187.92	193.35
Clothing - Vêtements	136.98	135.53r	143.35	145.91
Paper and allied industries - Papier et activités annexes	263.33	261.91r	268.30	271.26
Petroleum and coal products - Produits du pétrole et du charbon	324.22	326.88	327.79	339.42
Chemicals and chemical products - Industries chimiques	244.83	247.29r	250.65	253.72
Durables - Biens durables:				
Wood products - Bois	320.95	221.16r	231.84	232.05
Furniture and fixtures - Meubles et articles d'ameublement	182.08	171.13r	184.53	188.24
Primary metal industries - Première transformation des métaux	270.47	271.61r	275.08	274.17
Metal fabricating industries - Produits métalliques	236.08	223.52r	236.03	239.67
Machinery (except electrical) - Machines (sans les machines électriques)	242.60	236.01r	247.80	250.67
Transportation equipment - Matériel de transport	259.33	254.29r	266.56	273.37
Electrical products - Produits électriques	222.87	223.02r	225.39	228.33
Non-metallic mineral products - Produits minéraux non métalliques	247.97	239.29r	245.84	253.04

TIME SERIES NOT ADJUSTED FOR SEASONAL VARIATION - SÉRIES CHRONOLOGIQUES NON DÉSAISONNALISÉES

SECTION 4 - Continued - suite

TABLE - TABLEAU 14

Average weekly wages and salaries, by province (dollars) - Rémunération hebdomadaire moyenne, par province (en dollars)	November(r)	December(r)	January(p)	February(p)
	1975	1975	1976	1976
	Novembre(r)	Décembre(r)	Janvier(p)	Février(p)
Canada	213.37	210.43	216.43	219.36
Newfoundland - Terre-Neuve	205.46	199.17	211.16	214.36
Prince Edward Island - Île-du-Prince-Edouard	158.06	158.23	166.99	166.33
Nova-Scotia - Nouvelle-Écosse	177.79	177.79	183.86	186.66
New Brunswick - Nouveau-Brunswick	190.58	188.69	195.03	195.78
Québec	209.16	205.88	210.56	214.80
Ontario	214.84	211.98	218.15	220.29
Manitoba	193.01	193.10	194.91	198.31
Saskatchewan	200.40	198.96	201.09	203.06
Alberta	219.21	215.58	221.72	225.61
British Columbia - Colombie-Britannique	240.96	236.61	246.64	249.23

TABLE - TABLEAU 15

Average hourly earnings (dollars per hour) - Rémunération horaire moyenne (dollars l'heure)	December	January	February(p)	March*
	1975	1976	1976	1976
	Décembre	Janvier	Février(p)	Mars*
Mining, including milling - Mines y compris le broyage	7.01r	7.07p	7.16	..
Manufacturing - Industries manufacturières:				
Total:				
Unadjusted - Chiffres non désaisonnalisés	5.36r	5.42p	5.50	5.54
Seasonally adjusted - Chiffres désaisonnalisés	5.34r	5.40p	5.51	5.54
Non-durable goods - Biens non-durables:				
Unadjusted - Chiffres non désaisonnalisés	4.91r	4.95p	5.07	5.14
Seasonally adjusted - Chiffres désaisonnalisés	4.85r	4.94p	5.09	5.14
Durable goods - Biens durables:				
Unadjusted - Chiffres non désaisonnalisés	5.71r	5.83p	5.88	5.91
Seasonally adjusted - Chiffres désaisonnalisés	5.74r	5.80p	5.90	5.92
Food and beverages - Aliments et boissons	5.13r	5.15p	5.24	..
Rubber products - Caoutchouc	5.37r	5.44p	5.40	..
Leather products - Cuir	3.68r	3.71p	3.76	..
Textile products - Textiles	4.18r	4.22p	4.37	..
Clothing - Vêtements	3.61	3.70p	3.73	..
Wood products - Bois	5.71	5.80	5.81	..
Furniture and fixtures - Meubles et articles d'ameublement	4.18r	4.29p	4.34	..
Paper and allied industries - Papier et industries annexes	6.15	6.19p	6.38	..
Printing, publishing and allied industries - Impression, édition et industries annexes	6.03r	6.11p	6.15	..
Primary metal industries - Première transformation des métaux	6.37r	6.42p	6.39	..
Metal fabricating industries - Produits métalliques	5.56r	5.73	5.79	..
Machinery (except electrical) - Machine (sans les machines électriques)	5.84r	6.03p	6.09	..
Transportation equipment - Matériel de transport	6.14r	6.31p	6.42	..
Electrical products - Produits électriques	4.90	4.98p	5.04	..
Non-metallic mineral products - Produits minéraux non métalliques	5.79r	5.84p	5.97	..
Petroleum and coal products - Produits du pétrole et du charbon	7.09	7.18p	7.48	..
Chemicals and chemical products - Industries chimiques	5.50r	5.58p	5.73	..
Construction - Total - Bâtiment et travaux publics	7.88r	8.29	8.38	..
Building - Bâtiment	8.06r	8.36	8.46	..

TIME SERIES NOT ADJUSTED FOR SEASONAL VARIATION - SÉRIES CHRONOLOGIQUES NON DÉSAISONNALISÉES

SECTION 4 - Continued - suite

TABLE - TABLEAU 15 - Concluded - fin

	December 1975 Décembre	January 1976 Janvier	February(p) 1976 Février(p)	March* 1976 Mars*
Engineering - Génie civil.....	7.48	8.15p	8.20	..
Other industries - Autres industries:				
Urban transit - Transport urbain.....	6.50	6.63	6.62	..
Highway and bridge maintenance - Entretien des routes et des ponts.....	5.33r	5.21p	5.26	..
Laundries, cleaners and pressers - Blanchisseries, nettoyage à sec et pressage.....	3.25r	3.26p	3.28	..
Hotels, restaurants and taverns - Hôtels, restaurants et tavernes.....	3.28r	3.29p	3.30	..

TABLE -TABLEAU 16

Average weekly hours - Heures moyennes hebdomadaires	December 1975 Décembre	January 1976 Janvier	February(p) 1976 Février(p)	March* 1976 Mars*
Mining, including milling - Mines, y compris le broyage.....	40.1	40.7p	40.5	..
Manufacturing - Industries manufacturières:				
Total:				
Unadjusted - Chiffres non désaisonnalisés.....	37.7r	38.7p	38.9	38.9
Seasonally adjusted - Chiffres désaisonna- lisés.....	39.3r	38.7p	38.9	38.7
Non-durable goods - Biens non-durables:				
Unadjusted - Chiffres non désaisonnalisés.....	37.1	38.0p	38.2	38.2
Seasonally adjusted - Chiffres désaisonna- lisés.....	38.4	38.0p	38.1	38.1
Durable goods - Biens durables:				
Unadjusted - Chiffres non désaisonnalisés.....	38.3	39.3p	39.6	39.6
Seasonally adjusted - Chiffres désaisonna- lisés.....	40.1	39.3p	39.6	39.4
Foods and beverages - Aliments et boissons.....	37.5r	38.3p	37.8	..
Rubber products - Caoutchouc.....	38.2	39.4p	40.3	..
Leather products - Cuir.....	35.4r	36.6p	37.2	..
Textile products - Textiles.....	38.4r	39.3p	39.6	..
Clothing - Vêtements.....	34.1	35.4p	35.9	..
Wood products - Bois.....	36.6r	38.1	38.1	..
Furniture and fixtures - Meubles et articles d'ameublement.....	36.7	39.4	39.9	..
Paper and allied industries - Papier et indus- tries annexes.....	38.6r	39.8p	39.9	..
Printing, publishing and allied industries - Impression, édition et industries annexes.....	26.7r	27.0p	27.2	..
Primary metal industries - Première transfor- mation des métaux.....	34.1	35.0p	35.5	..
Metal fabricating industries - Produits métalliques.....	39.3r	39.5p	39.6	..
Machinery (except electrical) - Machines (sans les machines électriques).....	37.5r	39.1	39.4	..
Transportation equipment - Matériel de transport.....	38.9r	39.8p	39.9	..
Electrical products - Produits électriques.....	38.8	40.1	40.6	..
Non-metallic mineral products - Produits minéraux non métalliques.....	38.7r	38.9p	39.2	..
Petroleum and coal products - Produits du pétrole et du charbon.....	38.7	39.6	40.2	..
Chemicals and chemical products - Industries chimiques.....	41.8	40.6	40.9	..
Construction - Total - Bâtiment et travaux publics.....	40.1r	39.8	39.6	..
Building - Bâtiment.....	35.1r	38.5p	39.6	..
Engineering - Génie civil.....	34.8	37.6p	38.4	..
Other industries - Autres industries:				
Urban transit - Transport urbain.....	35.7r	40.8p	42.6	..

TIME SERIES NOT ADJUSTED FOR SEASONAL VARIATION - SÉRIES CHRONOLOGIQUES NON DÉSAISONNALISÉES

SECTION 4 - Concluded - fin

TABLE - TABLEAU 16 - Concluded - fin

	December 1975 Décembre	January 1976 Janvier	February(p) 1976 Février(p)	March* 1976 Mars*
Highway and bridge maintenance - Entretien des routes et des ponts	42.2	39.9	40.7	..
Laundries, cleaners and pressers - Blanchisseries, nettoyage à sec et pressage.....	41.5r	42.6	42.4	..
Hotels, restaurants and taverns - Hôtels, restaurants et tavernes	32.7r	33.5p	33.8	..

SECTION 6

TABLE - TABLEAU 14

Pulpwood, wood pulp and newsprint (thousand tons) - Bois à pâte, pâte de bois et papier journal (milliers de tonnes)

April - Avril, 1976

Pulpwood production (thousand cunits) - Pro- duction de bois à pâte (milliers de cunits).....	667
Wood pulp production - Production de pâte de bois:	
Total	1,705.8
mechanical - Pâte mécanique.....	685.8
Chemical - Pâte chimique	1,017.3
Wood pulp exports - Exportations de pâte de bois.....	..
Newsprint production - Production de papier journal.....	806.2
Newsprint shipments - Expéditions de papier journal:	
Total	792.0
Domestic - Au pays.....	68.9
Export - Exportation	723.1
Stocks, end of period - Stocks, en fin de période	239.4

TABLE - TABLEAU 16

**New motor vehicles - Véhicules automobiles
neufs**

April - Avril, 1976

New motor vehicles (thousand units) - Véhicules automobiles neufs (en milliers d'unités):	
Motor vehicles - Total - Véhicules automobiles:	
Production	157.39
Shipments - Livraisons.....	158.06
Commercial including coaches or buses - Véhicules utilitaires, y compris autocars et autobus:	
Production	47.83
Shipments - Livraisons.....	45.76
Passengers cars - Voitures particulières:	
Production	109.56
Shipments - Livraisons.....	112.30
Imports less re-exports - Importations moins les réexportations.....	..
Exports - Exportations.....	..
Total domestic supply - Stocks globaux au Canada
Total (\$'000,000).....	795.8
Passenger - Voitures particulières:	
Canadian and U.S. manufactured - Fabriquées au Canada et aux États-Unis	478.8
Overseas manufactured - Fabriquées outre-mer...	70.6

Commercial - Véhicules utilitaires:

Canadian and U.S. manufactured - Fabriquées au Canada et aux États-Unis	240.7
Overseas manufactured - Fabriquées outre-mer...	5.8
New motor vehicle sales - Ventes de véhicules Automobiles neufs:	
Unadjusted - Total - Chiffres non désaisonna- lisés	135,129
Seasonally adjusted - Chiffres désaisonna- lisés	110,814
Passenger - Voitures particulières:	
Unadjusted - Total - Chiffres non désaisonna- lisés	101,420
Seasonally adjusted - Chiffres désaisonna- lisés	82,550
Canadian and U.S. manufactured - Fabriquées au Canada et aux États-Unis:	
Unadjusted - Total - Chiffres non désaisonna- lisés	86,632
Seasonally adjusted - Chiffres désaisonna- lisés	70,736
Overseas manufactured - Fabriquées outre-mer:	
Unadjusted - Total - Chiffres non désaisonna- lisés	14,788
Seasonally adjusted - Chiffres désaisonna- lisés	11,814
Commercial - Véhicules utilitaires:	
Unadjusted - Total - Chiffres non désaisonna- lisés	33,709
Seasonally adjusted - Chiffres désaisonna- lisés	28,264
Canadian and U.S. manufactured - Fabriquées au Canada et aux États-Unis	32,487
Overseas manufactured - Fabriquées outre-mer	1,222

SECTION 7

TABLE - TABLEAU 5

**Refined petroleum products (thousand
barrels) - Produits raffinés du pétrole
(en milliers de barils)**

November - Novembre, 1975

Refinery receipts - Total - Arrivages aux raffineries.....	54,868
Production of saleable products - Production vendable:	
All products - Total - Tous produits	53,702
Motor gasoline - Essence pour moteurs.....	19,320
Heavy fuel oil - Mazouts lourds	10,869
Diesel fuel oil - Huiles diesel.....	6,658
Light fuel oil - Mazouts légers.....	9,391
Aviation fuel - Carburant d'aviation	2,063
Asphalt - Asphalte.....	1,316
Liquefied petroleum gases - Gaz de pétrole liquéfiés.....	694
Other products - Autres produits.....	4,016

SECTION 7 - Concluded - fin

TABLE - TABLEAU 5 - Concluded - fin

November - Novembre, 1975	
Net sales in Canada - Ventes nettes au Canada:	
All products - Total - Tous produits	47,305
Motor gasoline - Essence pour moteurs	17,090
Heavy fuel oil - Mazouts lourds	8,501
Diesel fuel oil - Huiles diesel	5,459
Light fuel oil - Mazouts légers	9,761
Aviation fuel - Carburant d'aviation	1,803
Asphalt - Asphalte	1,352
Liquefied petroleum gases - Gaz de pétrole liquéfiés	537
Other products - Autres produits	4,583
Closing inventories - Stocks de fermeture:	
All products - Total - Tous les produits	123,531
Motor gasoline - Essence pour moteurs	23,920
Heavy fuel oil - Mazouts lourds	20,078
Diesel fuel oil - Huiles diesel	16,438
Light fuel oil - Mazouts légers	39,772
Aviation fuel - Carburant d'aviation	4,718
Asphalt - Asphalte	1,934
Liquefied petroleum gases - Gaz de pétrole liquéfiés	473
Other products - Autres produits	16,295

TABLE - TABLEAU 7

Non-metallic minerals (thousand tons) - Minéraux non métalliques (en milliers de tonnes)		April - Avril, 1976	
Asbestos - Amiante:			
Producers' shipments - Livraisons des producteurs		134.6	
Exports - Exportations	
Gypsum - Gypse:			
Producers' shipments - Livraisons des producteurs		418	
Cement - Ciment:			
Production		810	
Producers' shipments - Livraisons des producteurs		808	
Lime - Chaux:			
Producers' shipments - Livraisons des producteurs		177.6	
Salt - Sel:			
Producers' shipments - Livraisons des producteurs		465.3	
Imports - Importations	
Potash - Potasse:			
Production		639.8	

SECTION 10

TABLE - TABLEAU 1

Value of retail trade by type of business (million dollars) - Valeur du commerce de détail par genre d'entreprise (millions de dollars)	Unadjusted - Chiffres non désaisonnalisés		Seasonally adjusted - Chiffres désaisonnalisés	
	March(r) 1976 Mars(r)	April(p) 1976 Avril(p)	March(r) 1976 Mars(r)	April(p) 1976 Avril(p)
Grocery and combination - Épiceries et épiceries-boucheries	1,014.5	1,108.5	1,053.4	1,080.4
All other food stores - Tous les autres magasins d'alimentation	80.3	90.1	80.0	87.4
Department stores - Grands magasins	438.8	521.2	520.1	544.4
General merchandise stores - Magasins de marchandises diverses	114.6	132.1	123.3	137.8
General stores - Magasins généraux	76.0	84.0	87.5	87.7
Variety stores - Bazars	57.6	71.7	72.0	76.5
Motor vehicle dealers - Concessionnaires d'automobiles	953.4	1,106.2	890.5	929.7
Service stations and garages - Stations- service et garages	353.9	377.0	394.0	378.8
Automotive parts and accessories stores - Magasins de pièces et d'accessoires d'automobiles	74.9	110.4	98.9	107.3
Clothing stores - Magasins de vêtements:				
Men's - Hommes	47.7	59.5	58.9	61.7
Women's - Femmes	66.5	78.4	76.0	78.9
Family - Famille	53.1	63.1	67.2	67.3
Shoe stores - Magasins de chaussures	32.2	45.7	42.1	44.1
Hardware stores - Quincailleries	37.7	48.7	50.6	53.1
Furniture and appliance stores - Magasins de meubles et d'appareils ménagers	109.4	115.0	120.7	119.6
Pharmacies patent medicines and cosmetics - Produits pharmaceutiques, médicaments brevetés et produits de beauté	133.5	138.8	135.2	138.7
Book and stationary stores - Librairies-				
papeterie	16.1	16.2	15.1	17.4
Florists - Fleuristes	14.5	19.8	16.8	18.3
Jewelry stores - Bijouterie	27.9	33.2	38.9	40.2
Sporting goods and accessories - Magasins d'articles de sport et d'accessoires				
All other stores - Tous les autres magasins	519.3	574.0	576.3	589.1
Total	4,260.3	4,850.7	4,591.4	4,670.9

SECTION 10 - Continued - suite

TABLE - TABLEAU 1.1

Value of retail trade by province and selected metropolitan areas (million dollars) - Valeur du commerce de détail, provinces et régions métropolitaines (millions de dollars)	Unadjusted - Chiffres non désaisonnalisés		Seasonally adjusted - Chiffres désaisonnalisés	
	March(r) 1976 Mars(r)	April(p) 1976 Avril(p)	March(r) 1976 Mars(r)	April(p) 1976 Avril(p)
Newfoundland - Terre-Neuve	81.4	90.2	87.9	89.3
Prince Edward Island - Île-du-Prince- Edouard	19.3	21.9	24.5	21.9
Nova Scotia - Nouvelle-Écosse.....	137.2	158.4	149.2	157.5
New Brunswick - Nouveau-Brunswick	111.6	130.3	117.9	128.7
Québec	1,050.6	1,259.6	1,095.8	1,189.4
Ontario	1,554.9	1,763.8	1,701.0	1,720.1
Manitoba	183.1	215.5	200.0	213.4
Saskatchewan	181.6	216.2	197.1	201.9
Alberta	414.0	433.4	452.7	428.6
British Columbia - Colombie-Britannique.....	515.6	550.1	553.2	554.4
Yukon and Northwest Territories - Yukon et Territoires du Nord-Ouest.....	11.1	11.3	11.9	11.5
Montréal	508.8	596.3
Toronto	546.0	608.7
Winnipeg	112.8	130.5
Vancouver	247.4	260.9

TABLE - TABLEAU 2

Department store sales and stocks - Ventes et stocks des grands magasins (\$'000,000)	April - Avril, 1976
All departments - Total - Ensemble des rayons:	
Sales - Ventes.....	521.2
Stocks	2,008.3
Ladies' apparel and accessories - Vêtements et articles vestimentaires pour femmes:	
Sales - Ventes.....	117.8
Stocks	407.4
Men's and boys' clothing, furnishing and shoes - Vêtements, articles d'habillement et chaussures pour hommes et garçons:	
Sales - Ventes.....	64.6
Stocks	294.0
Food and kindred products - Produits alimentaires et connexes:	
Sales - Ventes.....	35.9
Stocks	17.5
Piece goods, linens and domestics - Tissus à la pièce, literie et linge de maison:	
Sales - Ventes.....	17.6
Stocks	99.9
Home furnishings, furniture, radio and appliances - Articles d'ameublements, meubles, radios et appareils ménagers:	
Sales - Ventes.....	92.2
Stocks	397.1
All other departments - Autres rayons:	
Sales - Ventes.....	193.0
Stocks	792.4

TABLE - TABLEAU 5

Retail Trade, Consumer credit outstanding, by kind of business - Commerce de détail, du crédit à la consommation en cours suivant le genre de commerce (\$'000,000)	1st Qtr - 1e trim., 1976
Retail Trade - Total - Commerce de détail	218.25
Food group - Groupe des aliments:	
Grocery and other food stores - Épiceries et autres magasins d'alimentation.....	69.1
General merchandise group - Groupe des marchandises générales:	
Department stores - Grands magasins.....	1,093.7
General merchandise stores - Magasins de marchandises diverses.....	21.3
General stores - Magasins généraux	56.8
Variety stores - Bazars	28.3
Automotive group - Groupe de l'automobile:	
Motor vehicle dealers - Marchands de véhicules automobiles.....	79.6
Garages and service stations - Garages et stations-service.....	92.9
All other automotive businesses - Autres commerces de l'automobile.....	134.4
Apparel and accessory group - Groupe des vêtements et accessoires:	
Men's and boys' clothing stores - Magasins de vêtements pour hommes et garçons	43.0
Women's clothing stores - Magasins de vêtements pour femmes.....	29.2
Family clothing stores - Magasins de vêtements pour la famille	40.2

SECTION 10 - Concluded - fin

TABLE - TABLEAU 5 - Concluded - fin

1st Qtr - 1e trim., 1976	
All other apparel and accessories stores - Tous les autres magasins de vêtements et accessoires.....	22.3
Hardware and home furnishing group - Groupe de la quincaillerie et des fournitures de maison:	
Hardware stores - Quincailleries.....	37.6
Furniture, T.V., radio and household appliances stores - Magasins de meubles, téléviseurs, radios et appareils ménagers.....	179.3
All other hardware and home furnishing stores - Autres magasins de fournitures de maison et quincaillerie.....	19.7
Other retail stores group - Groupe des autres magasins de détail:	
Fuel dealers - Marchands de combustible.....	165.7
Jewelry - Bijouteries.....	22.4
All other retail - Autres magasins de détail.....	47.0

TABLE - TABLEAU 6

Consumer credit, balances outstanding: selected holders - Crédit à la consommation, créances actives détenues par une sélection de créanciers (\$'000,000)

April - Avril, 1976	
Sales finance and consumer loan companies - Sociétés de financement des ventes et de prêts au consommateur:	
Instalment financing - Crédit à tempérament.....	1,115
Personal cash loans - Prêts personnels en espèces:	
Small - Petits prêts.....	236
Other - Autres prêts.....	1,496
Chartered banks personal loans - Prêts personnels des banques à charte.....	14,036
Quebec savings bank loans - Prêts des banques d'épargne du Québec.....	63
Life insurance companies policy loans - Prêts sur polices d'assurance-vie.....	1,171
Department stores - Grands magasins.....	1,102
Furniture and appliance stores - Magasins de meubles et appareils ménagers.....	180
Sub-total monthly reporters - Total partiel enquêtés mensuels:	
Unadjusted - Chiffres non désaisonnalisés.....	19,400
Seasonally adjusted - Chiffres désaisonnalisés.....	19,509

SECTION 11

TABLE - TABLEAU 1

Merchandise exports (including re-exports), major countries and areas - Exportations de marchandises (y compris les réexportations), principaux pays et principales régions (\$'000,000)

March - Mars, 1976	
All countries - Tous pays.....	3,043.0 *
United, States - États-Unis.....	2,187.8 *
United Kingdom - Royaume-Uni.....	156.3 *
All other countries - Tous autres pays.....	698.9 *
Western Europe - Europe occidentale.....	200.0
European Common Market - Marché commun.....	172.5 *
Belgium and Luxembourg - Belgique et Luxembourg.....	31.8
France.....	41.4

West Germany - République fédérale d'Alle-

magne.....	37.2
Italy - Italie.....	21.5
Netherlands - Pays-Bas.....	22.1
Norway - Norvège.....	15.0
Eastern Europe - Europe orientale.....	24.5
U.S.S.R. - U.R.S.S.....	18.7
Middle East - Moyen-Orient.....	48.2
Other Africa - Autres pays d'Afrique.....	23.2
Republic of South Africa - République sud-africaine.....	8.8
Other Asia - Autres pays d'Asie.....	236.1
India - Inde.....	7.4
Japan - Japon.....	164.1
People's Republic of China - République populaire de Chine.....	24.4
Oceania - Océanie.....	25.3
Australia - Australie.....	21.8
South America - Amérique du sud.....	38.6
Venezuela - Venezuela.....	14.0
Central America and Antilles - Amérique centrale et Antilles.....	60.5
Mexico - Mexique.....	18.6
All countries - Tous pays:	
Seasonally adjusted - Chiffres désaisonnalisés.....	3,049.6 *
United States - États-Unis:	
Seasonally adjusted - Chiffres désaisonnalisés.....	2,119.8 *
United Kingdom - Royaume-Uni:	
Seasonally adjusted - Chiffres désaisonnalisés.....	149.0 *
All other countries - Tous autres pays:	
Seasonally adjusted - Chiffres désaisonnalisés.....	780.8 *
European Common Market - Marché commun européen:	
Seasonally adjusted - Chiffres désaisonnalisés.....	202.6 *

*April - Avril

Preliminary - Préliminaire 1976

TABLE - TABLEAU 3

Merchandise exports, by commodity classification (million dollars) - Exportations par marchandise, selon la classification des marchandises (en millions de dollars)

March - Mars, 1976	
Index of prices - Indice des prix (1971=100).....	170.6
Index of physical volume - Indice du volume (1971=100).....	116.5
Exports and re-exports - Total - Exportations et réexportations.....	2,945.4
Re-exports - Réexportations.....	64.3
Domestic exports - Total - Exportations.....	2,881.1
Live animals - Total - Animaux vivants.....	7.7
Food, feed, beverages and tobacco - Total - Aliments, provendes, boissons et tabacs.....	207.3
Meat and meat preparations - Viandes et préparations.....	21.2
Fish, fresh or frozen - Poissons frais ou congelés.....	19.6
Shellfish, preserved fish - Mollusques, crustacés et poisson en conserve.....	13.6
Wheat - Blé.....	72.6
Wheat flour - Farine de blé.....	4.3
Other cereals and preparations - Autres céréales et préparations.....	16.2
Other foods - Autres aliments.....	18.0
Fodder and feed - Fourrage et provendes.....	6.5

SECTION 11 - Concluded - fin

TABLE - TABLEAU 3 - Concluded - fin

	March - Mars, 1976
Whisky.....	16.9
Inedible crude materials - Total - Matières brutes non comestibles.....	580.2
Hides, skins and furs - Peaux, cuirs et fourrures.....	13.5
Oilseeds - Graines oléagineuses.....	21.4
Crude wood materials - Matières en bois brut.....	6.8
Ores, concentrates and scrap - Minerais, con- centrés et déchets:.....	
Iron - Fer.....	14.7
Copper - Cuivre.....	28.2
Nickel.....	52.8
Radio-active - Métaux radioactifs.....	0.0
Other non-ferrous - Autres métaux non ferreux.....	40.9
Crude petroleum - Pétrole brut.....	183.0
Natural gas - Gaz naturel.....	128.1
Asbestos, unmanufactured - Amiante non ouvré.....	38.4
Non-metallic minerals - Minéraux non métalliques.....	38.8
Inedible fabricated materials - Total - Matières ouvrées non comestibles.....	967.4
Lumber - Sciages.....	123.6
Veneer and plywood - Placages et contreplaqués.....	11.0
Wood pulp - Pâte de bois.....	170.8
Newsprint paper - Papier-journal.....	149.3
Other paper and board - Autres papiers et cartons.....	22.5
Textiles fabricated materials - Ouvrages en matières textiles.....	8.7
Chemicals - Produits chimiques.....	40.9
Fertilizers and materials - Engrais et matières fertilisantes.....	58.4
Synthetic rubber and plastics - Caoutchouc synthétique et plastique.....	19.4
Primary iron and steel - Fer et acier primaire.....	6.0
Steel plate and sheet - Tôle et feuille d'acier.....	13.6
Other iron and steel - Autres produits du fer et acier.....	43.6
Non-ferrous metals and alloys - Métaux non ferreux et alliages:	
Aluminum - Aluminium.....	51.2
Copper - Cuivre.....	43.6
Nickel.....	37.0
Zinc.....	21.1
Other - Autres.....	31.9

Inedible end products - Total - Produits finis non comestibles.....	1,100.1
Machinery - Total - Machines.....	122.2
General purpose machinery - Usage général.....	19.7
Conveying, materials handling - Convoyeurs et manutention des matériaux.....	11.5
Special industry - Industrielles spéciales.....	9.8
Farm - Agricoles.....	48.6
Transportation and communications equipment - Total - Matériel de transport et de communication.....	839.6
Motor vehicles - Total - Véhicules automobiles.....	696.6
Road motor vehicles - Véhicules automobiles.....	448.0
Motor vehicle engines - Moteurs de véhicules automobiles.....	64.1
Motor vehicle parts - Pièces de véhicules automobiles.....	184.4
Aircraft - Aéronefs.....	1.1
Aircraft engines and parts - Moteurs et pièces d'aéronefs.....	42.3
Communication and related equipment - Matériel de communication et matériel assimilé.....	31.2
Other equipment and tools - Autres matériaux et outils.....	1.7
Personal and household goods - Articles ménagers et personnels.....	17.5
Miscellaneous end products - Produits finis divers.....	49.1


SECTION 13

TABLE - TABLEAU 5

	April - Avril, 1976
Life insurance sales, by type and province - Contrats d'assurance sur la vie selon la catégorie et la province (\$'000,000)	
Individual insurance - Assurance individuelle:	
Canada, total.....	1,745.08
Newfoundland - Terre-Neuve.....	15.08
Prince Edward Island - Île-du-Prince- Edouard.....	6.28
Nova Scotia - Nouvelle-Écosse.....	41.64
New Brunswick - Nouveau-Brunswick.....	33.37
Québec.....	575.05
Ontario.....	587.43
Manitoba.....	69.40
Saskatchewan.....	55.66
Alberta.....	160.46
British Columbia - Colombie Britannique.....	200.71
Group and wholesale insurance - Total - Assurances collective et populaire.....	1,715.5

Published by authority of the Minister of Industry, Trade and Commerce

Publication autorisée par le ministre de l'Industrie et du Commerce





Statistics
Canada

Statistique
Canada

Canadian


STATISTICAL REVIEW

weekly supplement

supplément hebdomadaire,

REVUE STATISTIQUE

du Canada



Government July — Juillet 02, 1976
Publications

This issue contains statistics which will be incorporated in the July issue of the *Canadian Statistical Review*.

Where available, seasonally adjusted series appear together with unadjusted series in the main tables of Sections 2 to 13. Unless otherwise indicated, data are unadjusted for seasonality.

La présente édition contient les statistiques qui apparaîtront dans le numéro de juillet de la *Revue Statistique du Canada*.

Lorsqu'elles sont disponibles, les séries désaisonnalisées apparaissent maintenant avec les séries non désaisonnalisées dans les principaux tableaux des sections 2 à 13. Sauf mention contraire, les données ne sont pas corrigées des variations saisonnières.

SECTION 5

TABLE — TABLEAU 2

General wholesale price indexes — Indice
général des prix de gros (1935-39=100)

April — Avril, 1976

Principal components — Principaux éléments:	
Total	509.2
Vegetable products — Substances végétales	455.7
Animal products — Produits animaux	560.6
Textile products — Produits textiles	429.3
Wood products — Produits du bois	676.7
Iron products — Produits du fer	559.6
Non-ferrous metals — Métaux non ferreux	424.0
Non-metallic minerals — Minéraux non métalliques	425.9
Chemical products — Produits chimiques	385.9
Special groupings — Groupements spéciaux:	
Non-farm products — Produits non agricoles	515.9
Iron and non-ferrous metals — Fer et métaux non ferreux	585.2
Raw and partly manufactured goods — Matières premières et demi-produits	478.6
Fully and chiefly manufactured goods — Produits finis ou presque finis:	
Total	525.7
Iron and non-ferrous metals — Fer et métaux non ferreux	547.2
Iron — Fer	543.5
Non-ferrous metals — Métaux non ferreux	625.8

Note: This supplement is distributed without charge to subscribers to the *Canadian Statistical Review* (Catalogue 11-003).

SYMBOLS

.	figures not available
r	revised figures
p	preliminary figures
—	nil or zero
*	advance estimate
c	correction

TABLE — TABLEAU 4

Consumer price indexes — Indices des prix à
la consommation

May — Mai, 1976

Canada (1971=100):	
All items and main components — Tous les éléments et groupes principaux:	
All items — Tous les éléments	148.0
Excluding food — Total — Sans l'alimentation	141.4
Food — Aliments	167.0
Housing — Habitation:	
Total	145.8
Shelter — Logement	143.1
Household operation — Entretien du ménage	149.4
Clothing — Habillement	131.3
Transportation — Transports	141.7
Health and personal care — Soins personnels et de santé	
Recreation, education and reading — Loisirs et lecture	144.1
Tobacco and alcohol — Tabacs et alcools	135.2
Reclassified by goods and services — Réparti- tion supplémentaire:	135.4
Goods — Biens:	
Total	148.9
Durable — Durables	125.1
Semi-durable — Semi-durables	129.4
Non-durable — Non durables	160.1

Note: Le présent supplément, est distribué gratuitement aux abonnés à la *Revue statistique du Canada* (Catalogue 11-003F).

SIGNES CONVENTIONNELS

.	nombre indisponibles
r	nombre rectifiés
p	nombre provisoires
—	néant ou zéro
*	estimation provisoire
c	correction

SECTION 5 - Concluded - fin

TABLE - TABLEAU 4 - Concluded - fin

May - Mai, 1976

Services:	
Total	147.4
Consumer price indexes - Indices des prix à la consommation:	
All items indexes for regional cities - Tous les éléments, certaines agglomérations urbaines (1971=100):	
St. John's, Nfld. - Saint-Jean, (T.-N.)	152.8

Halifax	143.9
Saint John - Saint-Jean(N.-B.)	147.2
Québec	142.7
Montréal	144.2
Ottawa	145.1
Toronto	145.1
Thunder Bay	147.4
Winnipeg	148.7
Saskatoon	143.9
Regina	143.8
Edmonton	145.5
Calgary	144.8
Vancouver	151.0

SECTION 6

TABLE - TABLEAU 1

Total inventories, shipments and orders in manufacturing - Total des stocks, des livraisons et des commandes des industries manufacturières
(\$'000,000)

	Unadjusted		Seasonally adjusted	
	Chiffres non désaisonnalisés		Chiffres désaisonnalisés	
	March(r) 1976	April(p) 1976	March(r) 1976	April(p) 1976
	Mars(r)	Avril(p)	Mars(r)	Avril(p)
Shipments - Livraisons	8,533.0	8,319.1	8,076.8	8,154.5
New orders received during month - Nouvelles commandes reçues au cours du mois	8,402.7	8,400.8	7,979.3	8,317.2
Unfilled orders at end of month - Commandes en carnet à la fin du mois	9,870.5	9,952.3	9,824.4	9,987.1
Inventory at end of month - Stocks à la fin du mois:				
Owned - Possédés.....	16,272.6	16,198.1	16,071.0	16,093.5
Held but not owned - Détenus mais non possédés	781.6	800.7	773.4	818.5
All inventory held - Ensemble de stocks détenus:				
Total	17,054.3	16,998.8	16,844.4	16,912.0
Raw materials - Matières premières	6,927.2	6,926.1	6,988.0	7,044.7
Goods in process - Produits en cours	4,556.5	4,490.9	4,486.5	4,473.5
Finished products - Produits finis	5,570.5	5,581.7	5,369.9	5,393.8
Ratio of inventories owned to shipments - Rapport des stocks possédés aux livraisons.....	1.90	1.94	1.98	1.97

TABLE - TABLEAU 2

Manufacturing shipments, by industry - Livraisons manufacturières par industrie
(\$'000,000)

	Unadjusted		Seasonally adjusted	
	Chiffres non désaisonnalisés		Chiffres désaisonnalisés	
	March(r) 1976	April(p) 1976	March(r) 1976	April(p) 1976
	Mars(r)	Avril(p)	Mars(r)	Avril(p)
Shipments - Total - Livraisons.....	8,533.0	8,319.1	8,076.8	8,154.5
Non-durable - Biens non durables	4,460.6	4,339.5	4,353.6	4,303.6
Durable - Biens durables	4,072.4	3,979.6	3,723.2	3,850.9
Foods and beverages - Aliments et boissons	1,397.7	1,394.5	1,419.5	1,434.2
Tobacco products - Tabac	73.1	55.1	73.1	55.1
Rubber - Caoutchouc	192.8	193.6	175.3	181.4
Leather - Cuir	61.1	54.2	56.0	57.5
Textile - Textiles.....	259.3	244.3	240.7	230.9
Knitting mills - Bonneterie	54.0	50.2	50.8	53.2
Clothing - Habillement.....	218.5	198.9	194.8	209.0
Wood - Bois.....	397.2	402.2	373.4	372.1
Furniture and fixtures - Meubles et articles d'ameublement.....	130.5	119.0	122.8	118.6
Paper and allied industries - Papier et activités annexes	680.2	692.2	659.3	671.3
Printing, publishing and allied industries - Imprimerie, édition et industries annexes.....	270.4	272.5	258.9	261.5

SECTION 6 - Continued - suite

TABLE - TABLEAU 2 - Concluded - fin

	Unadjusted		Seasonally adjusted	
	Chiffres non		Chiffres	
	désaisonnalisés		désaisonnalisés	
	March(r)	April(p)	March(r)	April(p)
1976	1976	1976	1976	
	Mars(r)	Avril(p)	Mars(r)	Avril(p)
(\$'000,000)				
Primary metal - Première transformation des métaux.....	646.0	640.1	596.5	625.2
Metal fabricating (ex. machy. and transp. equip.) - Produits métal (sauf les machines et le matériel de transport).....	581.0	561.0	540.1	564.5
Machinery - Machines.....	375.9	367.7	326.7	321.0
Transportation equipment - Matériel de transport.....	1,280.7	1,245.3	1,106.2	1,182.5
Electrical products - Produits électriques.....	451.0	408.2	421.4	418.2
Non-metallic mineral products - Produits minéraux non métalliques.....	210.5	236.4	236.1	248.8
Petroleum and coal products - Produits du pétrole et du charbon.....	590.5	550.3	582.0	537.1
Chemical and chemical products - Industrie chimique.....	488.9	468.9	470.7	446.5
Miscellaneous Mfgg. - Industries manufacturières diverses.....	173.8	164.4	172.5	165.9

TABLE - TABLEAU 3

	Unadjusted		Seasonally adjusted	
	Chiffres non		Chiffres	
	désaisonnalisés		désaisonnalisés	
	March(r)	April(p)	March(r)	April(p)
1976	1976	1976	1976	
	Mars(r)	Avril(p)	Mars(r)	Avril(p)
(\$'000,000)				
Inventories owned - Total - Stocks possédés.....	16,272.6	16,198.1	16,071.0	16,093.5
Non-durables - Biens non durables.....	8,031.9	8,076.3	7,924.9	8,060.9
Durables - Biens durables.....	8,240.7	8,121.8	8,146.1	8,032.6
Foods and beverages - Aliments et boissons.....	2,055.3	2,056.8	2,094.6	2,110.9
Tobacco products - Tabac.....	402.1	413.5	328.2	345.1
Rubber - Caoutchouc.....	399.8	401.4	386.8	387.7
Leather - Cuir.....	144.9	152.2	148.6	153.2
Textile.....	572.3	568.8	571.0	567.4
Knitting mills - Bonneterie.....	113.4	118.4	114.3	116.7
Clothing - Habillement.....	499.9	525.3	507.2	527.3
Wood - Bois.....	733.0	706.6	681.2	689.8
Furniture and fixtures - Meubles et articles d'ameublement.....	258.7	258.9	255.8	253.1
Paper and allied industries - Papier et activités annexes.....	1,115.4	1,086.3	1,099.7	1,138.8
Printing, publishing and allied industries - Imprimerie, édition et activités annexes.....	231.4	235.6	235.5	239.1
Primary metal - Première transformation des métaux.....	1,578.6	1,576.5	1,621.8	1,578.4
Metal fabricating (ex. machy. and transp. equip.) - Produits en métal (sauf les machines et le matériel de transport).....	1,365.5	1,342.6	1,358.7	1,329.3
Machinery - Machines.....	1,039.5	993.8	1,013.7	973.1
Transportation equipment - Matériel de transport.....	1,666.5	1,609.8	1,639.7	1,614.1
Electrical products - Produits électriques.....	1,142.2	1,169.4	1,139.3	1,152.6
Non-metallic mineral products - Produits minéraux non métalliques.....	456.5	464.3	435.9	442.2
Petroleum and coal products - Produits du pétrole et du charbon.....	963.0	989.9	946.6	984.1
Chemical and chemical products - Industrie chimique.....	1,062.6	1,057.9	1,026.2	1,029.4
Miscellaneous mfgg. - Industries manufacturières diverses.....	471.7	470.2	466.2	461.2

SECTION 6 - Continued - suite

TABLE - TABLEAU 4

Estimated value of shipments and unfilled orders in manufacturing industries by economic use classification - Valeur estimative des livraisons et des commandes en carnet des industries manufacturières par groupe d'utilisation économique (\$'000,000)	Unadjusted - Chiffres non désaisonnalisés		Seasonally adjusted - Chiffres désaisonnalisés	
	March(r) 1976 Mars(r)	April(p) 1976 Avril(p)	March(r) 1976 Mars(r)	April(p) 1976 Avril(p)
Shipments - Livraisons:				
Consumer goods - Biens de consommation:				
Non-durable - Non durables.....	2,327.3	2,245.7	2,245.4	2,301.2
Durable - Durables.....	364.1	343.4	366.2	342.5
Machinery and equipment - Machines et matériel.....				
	844.2	776.5	773.3	741.5
Construction materials and components - Matériaux et éléments de construction.....				
	788.0	797.1	779.6	806.8
Other intermediate goods and supplies - Autres produits et fournitures intermédiaires.....				
	2,472.1	2,372.8	2,304.1	2,299.2
Export-based industries - Produits orientés vers l'exportation.....				
	1,737.2	1,783.6	1,584.9	1,687.0
Supplementary classification: automotive products - Classification complémentaire: produits de l'automobile.....				
	1,699.4	1,648.7	1,502.3	1,554.8
Unfilled orders, at end of month - Commandes en carnet à la fin du mois:				
Consumer goods - Biens de consommation:				
Non-durable - Non durables.....	338.0	357.3	355.2	342.5
Durable - Durables.....	216.2	218.0	196.2	209.4
Machinery and equipment - Machines et matériel.....				
	5,375.9	5,334.4	5,393.2	5,404.2
Construction materials and components - Matériaux et éléments de construction.....				
	1,711.8	1,703.4	1,699.5	1,705.6
Other intermediate goods and supplies - Autres produits et fournitures intermédiaires.....				
	1,820.1	1,915.2	1,795.3	1,914.1
Export-based industries - Produits orientés vers l'exportation.....				
	408.5	423.9	381.3	417.3
Supplementary classification: automotive products - Classification complémentaire: produits de l'automobile.....				
	254.3	249.9	248.4	252.2

TABLE - TABLEAU 5

Estimated value of inventories owned and raw materials in manufacturing industries, by economic use classification - Valeur estimative des stocks possédés et des matières premières dans les industries manufacturières par groupe d'utilisation économique (\$'000,000)	Unadjusted - Chiffres non désaisonnalisés		Seasonally adjusted - Chiffres désaisonnalisés	
	March(r) 1976 Mars(r)	April(p) 1976 Avril(p)	March(r) 1976 Mars(r)	April(p) 1976 Avril(p)
Inventories owned - Stocks détenus:				
Consumer goods - Biens de consommation:				
Non-durable - Non durables.....	3,595.4	3,669.9	3,546.9	3,621.4
Durable - Durables.....	983.6	977.9	966.6	948.6
Machinery and equipment - Machines et matériel.....				
	2,311.4	2,243.4	2,268.7	2,226.1
Construction materials and component - Matériaux et éléments de construction.....				
	1,783.3	1,788.8	1,750.2	1,745.3
Other intermediate goods and supplies - Autres produits et fournitures intermédiaires.....				
	4,664.5	4,679.8	4,624.1	4,628.2
Export-based industries - Produits orientés vers l'exportation.....				
	2,934.4	2,838.2	2,901.6	2,904.8
Supplementary classification: automotive products - Classification complémentaire: produits de l'automobile.....				
	2,064.1	2,075.5	2,004.3	2,055.7
Inventories held: raw materials - Stocks détenus: matières premières:				
Consumer goods - Bien de consommation:				
Non-durable - Non durables.....	1,523.5	1,595.1	1,489.6	1,575.4

SECTION 6 - Continued - suite

TABLE - TABLEAU 5 - Concluded - fin

	Unadjusted — Chiffres non désaisonnalisés		Seasonally adjusted — Chiffres désaisonnalisés	
	March(r) 1976	April(p) 1976	March(r) 1976	April(p) 1976
	Mars(r)	Avril(p)	Mars(r)	Avril(p)
(\$'000,000)				
Durable - Durables	388.3	380.2	391.2	383.5
Machinery and equipment - Machines et matériel.....	960.3	925.1	956.7	922.3
Construction materials and component - Matériaux et éléments de construction.....	803.2	814.3	798.2	808.7
Other intermediate goods and supplies - Autres produits et fournitures intermédiaires	2,060.1	2,057.1	2,128.9	2,114.4
Export-based industries - Produits orientés vers l'exportation	1,191.8	1,154.4	1,201.6	1,225.3
Supplementary classification: automotive products - Classification complémentaire: produits de l'automobile.....	647.8	702.0	621.6	702.4

TABLE - TABLEAU 6

Estimated value of goods in process and
finished products, in manufacturing in-
dustries, by economic use classification -
Valeur estimative des produits en cours et
des produits finis dans les industries manu-
facturières, par groupe d'utilisation
économique

	Unadjusted — Chiffres non désaisonnalisés		Seasonally adjusted — Chiffres désaisonnalisés	
	March(r) 1976	April(p) 1976	March(r) 1976	April(p) 1976
	Mars(r)	Avril(p)	Mars(r)	Avril(p)
(\$'000,000)				
Inventories held - Stocks détenus:				
Goods in process - Produits en cours				
Consumer goods - Biens de consommation:				
Non-durable - Non durables	398.0	418.1	389.1	411.8
Durable - Durables	184.9	177.1	184.7	174.7
Machinery and equipment - Machines et matériel.....	1,536.1	1,526.7	1,518.1	1,541.2
Construction materials and component - Matériaux et éléments de construction.....	631.9	618.9	638.6	610.1
Other intermediate goods and supplies - Autres produits et fournitures intermédiaires....	867.8	867.3	867.2	864.8
Export-based industries - Produits orientés vers l'exportation	937.8	882.7	907.0	884.2
Supplementary classification: automotive products - Classification complémentaire: produits de l'automobile:				
Finished products - Produits finis.....	546.4	524.6	544.6	528.6
Consumer goods - Biens de consommation:				
Non-durable - Non durables.....	1,673.9	1,656.8	1,668.2	1,634.2
Durable - Durables	410.4	420.6	390.7	390.4
Machinery and equipment - Machines et matériel.....	444.7	437.4	429.2	428.9
Construction materials and components - Matériaux et éléments de construction.....	500.1	510.5	472.6	480.6
Other intermediate goods and supplies - Autres produits et fournitures intermédiaires	1,736.5	1,755.3	1,628.0	1,649.0
Export-based industries - Produits orientés vers l'exportation	804.8	801.1	793.0	795.3
Supplementary classification: automotive products - Classification complémentaire: produits de l'automobile.....	870.0	848.9	838.1	824.7

SECTION 6 - Concluded - fin

TABLE - TABLEAU 8

Rubber (million pounds) - Caoutchouc (millions de livres)	April - Avril, 1976
Imports - Importations:	
Natural and synthetic - Importation naturel et synthétique
Production:	
Synthetic - Synthétique	26.19
Consumption - Consommation:	
Natural - Naturel	15.09
Synthetic - Synthétique	38.88
Reclaimed - Régénéré	2.13
Consumption of natural and synthetic - Total - Consommation de caoutchouc naturel et synthétique	54.10
Tires and tubes - Pneus et chambres à air	37.72
Footwear - Chaussures	1.38
Wire and cable - Fils et câbles	0.53
Stocks, end of period - Stocks, en fin de période:	
Natural - Naturel	19.13

TABLE - TABLEAU 9

Rubber products - Articles en caoutchouc	April - Avril, 1976
Rubber footwear (thousand pairs) - Chaussures (en milliers de paires):	
Production, total	451.1
Boots, all rubber - Bottes, tout caoutchouc:	
Knee, storm king and hip - Au genou, storm king, à la hanche	54.8
Lumbermen's etc. - Pour bûcherons, etc	22.1
Overshoes and goshoes - Couvre-chaussures	46.3
Light and heavy rubbers - Caoutchoucs	42.0
Utility canvas footwear - Chaussures tout usage avec hauts en toile	11.9
Shipments - Total - Livraisons	186.3
Stocks, end of period - Stocks, en fin de période	2,093.0

TABLE - TABLEAU 11

Production of leather footwear (thousand pairs) - Production de chaussures en cuir (en milliers de paires)	April - Avril, 1976
All footwear - Ensemble des chaussures:	
Men's (size 6 and up) - Hommes (pointures 6 et plus)	1,151
Women's (size 4 and up) - Femmes (pointures 4 et plus)	1,832
Boys' (under size 6) - Garçons (pointures moins de 6)	281
Girls' (under size 4) - Filles (pointures moins de 4)	171
Infants' and "Little children's" - Enfants et bébés	296
Total	3,730
Slippers - Pantoufles	597
Athletic footwear - Chaussures athlétiques	461

TABLE - TABLEAU 18

Radio and television receiving sets (thousand units) - Récepteurs de radio et de télé- vision (en milliers d'unités)	April - Avril, 1976
Manufacturers' sales of 'made-in-Canada' set - Ventes des fabricants d'appareils fabriqués au Canada:	
Radio receivers - Total - Radio récepteurs	68.1
Combinations - Radio-phones	6.1
Record players - Tourne-disques	2.8
Television receivers - Total - Téléviseurs	29.0
Atlantic provinces - Provinces de l'Atlantique	2.8
Québec	8.9
Ontario	12.1
Manitoba	1.2
Saskatchewan	0.9
Alberta	1.4
British Columbia - Colombie-Britannique	1.7
Colour T.V. sets - Téléviseurs (couleurs)	23.3
Imports - Importations:	
Radio sets - Radio récepteurs
Television sets - Téléviseurs

SECTION 7

TABLE - TABLEAU 1

Electric energy - Énergie électrique (*000,000 kwh.)	April - Avril, 1976
Net generation - Production nette:	
Hydraulic - Hydraulique	18,884
Thermal - Thermique	4,678
Total	23,562
Utilities - Services d'utilité publique	20,603
Industries	2,959
Net exports - Exportations nettes	664
Available - Disponible:	
Total	22,898
Primary - Primaire	22,510
Secondary - Secondaire	388

TABLE - TABLEAU 2

Electric power available, by province - Énergie électrique disponible, par province (*000,000 kwh.)	April - Avril, 1976
Canada	22,898
Newfoundland - Terre-Neuve	613
Prince Edward Island - Île-du-Prince- Édouard	34
Nova Scotia - Nouvelle-Écosse	511
New Brunswick - Nouveau-Brunswick	622
Québec	7,933
Ontario	7,530
Manitoba	917
Saskatchewan	545
Alberta	1,234
British Columbia - Colombie-Britannique	2,905
Yukon and N.W.T. - Yukon et T.N.-O.	54

SECTION 8

TABLE - TABLEAU 1

Building permits, by type - Permis de construire selon le genre (\$'000,000)	Unadjusted - Chiffres non désaisonnalisés		Seasonally adjusted - Chiffres désaisonnalisés	
	March(r) 1976 Mars(r)	April 1976 Avril	March(r) 1976 Mars(r)	April 1976 Avril
Total	1,020.5	1,084.3	1,045.8	992.7
Non-residential - Construction non résidentielle:				
Total	371.9	374.6	382.2	403.6
Industrial - Industrielle	67.4	62.8	98.0	57.9
Commercial - Commerciale	219.5	180.5	206.3	186.6
Institutional and government - Institutionnelle et gouvernementale	85.0	131.3	77.9	159.0
Residential - Résidentielle	648.5	709.7	663.6	589.1
Canada, 55 municipalities - Canada, 55 municipalités	397.9	343.5	368.2	347.5

TABLE - TABLEAU 2

Building permits, by province - Permis de construire, par province (\$'000,000)	April - Avril, 1976	
	Canada	1,084.3
Newfoundland - Terre-Neuve	9.0	
Prince Edward Island - Île-du-Prince-Édouard	4.4	
Nova Scotia - Nouvelle-Écosse	20.9	
New Brunswick - Nouveau-Brunswick	36.5	
Québec	269.8	
Ontario	368.5	
Manitoba	56.5	
Saskatchewan	46.4	
Alberta	163.6	
British Columbia - Colombie-Britannique	108.0	
Yukon	-	
Northwest Territories - Territoires du Nord-Ouest	0.6	

TABLE - TABLEAU 3

Dwelling units started, all areas - Logements mis en chantier, toutes régions	1st Qtr - 1er trim., 1976	
	Canada	43,525
Newfoundland - Terre-Neuve	835	
Prince Edward Island - Île-du-Prince-Édouard	137	
Nova Scotia - Nouvelle-Écosse	1,347	
New Brunswick - Nouveau-Brunswick	466	
Québec	10,072	
Ontario	13,568	
Manitoba	1,809	
Saskatchewan	1,627	
Alberta	6,860	
British Columbia - Colombie-Britannique	6,804	

TABLE - TABLEAU 4

Dwelling units completed, all areas - Logements achevés, toutes régions	1st Qtr - 1er trim., 1976	
	Canada	41,048
Newfoundland - Terre-Neuve	1,020	
Prince Edward Island - Île-du-Prince-Édouard	298	
Nova Scotia - Nouvelle-Écosse	1,839	
New Brunswick - Nouveau-Brunswick	1,112	
Québec	8,449	
Ontario	16,083	
Manitoba	1,448	
Saskatchewan	1,220	
Alberta	3,733	
British Columbia - Colombie-Britannique	5,846	

TABLE - TABLEAU 5

Dwelling units under construction, all areas - Logements en construction, toutes régions	1er Qtr - 1er trim., 1976	
	Canada	175,010
Newfoundland - Terre-Neuve	4,553	
Prince Edward Island - Île-du-Prince-Édouard	150	
Nova Scotia - Nouvelle-Écosse	6,712	
New Brunswick - Nouveau-Brunswick	3,504	
Québec	32,375	
Ontario	72,770	
Manitoba	5,337	
Saskatchewan	7,935	
Alberta	19,705	
British Columbia - Colombie-Britannique	21,969	

SECTION 8 - Concluded - fin
TABLE - TABLEAU 6

Dwelling units started, centres 10,000 and over - Logements mis en chantier, agglomérations de 10,000 habitants et plus (number - nombre)		March - Mars, 1976
Canada		12,734
Atlantic provinces - Provinces de l'Atlantique		347
Québec		2,840
Ontario		5,010
Manitoba		508
Saskatchewan		414
Alberta		1,755
British Columbia - Colombie-Britannique		1,860
Metropolitan areas - Zones métropolitaines:		
Montréal		2,337
Toronto		2,094
Winnipeg		443
Vancouver		917
Canada seasonally adjusted at annual rates - Canada désaisonnalisé taux annuels		2,016

TABLE - TABLEAU 7

Dwelling units completed, centres 10,000 and over - Logements achevés, agglomérations de 10,000 habitants et plus (number - nombre)		March - Mars, 1976
Canada		6,680
Atlantic provinces - Provinces de l'Atlantique		447
Québec		1,390
Ontario		2,878
Manitoba		536
Saskatchewan		116
Alberta		587
British Columbia - Colombie-Britannique		726
Metropolitan areas - Zones métropolitaines:		
Montréal		1,086
Toronto		928
Winnipeg		480
Vancouver		221
Canada, seasonally adjusted at annual rates - Canada, désaisonnalisé taux annuels		1,028

TABLE - TABLEAU 8

Dwelling units under construction, centres 10,000 and over - Logements en construction, agglomérations de 10,000 habitants et plus (number - nombre)		March - Mars, 1976
Canada		148,343
Atlantic provinces - Provinces de l'Atlantique		9,722
Québec		28,641
Ontario		66,366
Manitoba		4,472
Saskatchewan		5,271
Alberta		16,210
British Columbia - Colombie-Britannique		17,661
Metropolitan areas - Zones métropolitaines:		
Montréal		21,588

Toronto	34,119
Winnipeg	4,118
Vancouver	9,924
Canada, seasonally adjusted at annual rates - Canada, désaisonnalisé taux annuels	1,567

SECTION 10
TABLE - TABLEAU 3

Value of wholesale sales - Ventes de gros (\$'000,000)		April - Avril, 1976
All trades - Total - Tous les commerces		4,171.1
Consumer goods trades - Total - Biens de consommation		1,933.6
Motor vehicles, and automotive parts and accessories - Véhicules automobiles, pièces et accessoires d'automobile		368.6
Drugs and drug sundries - Médicaments et articles pharmaceutiques divers		83.6
Clothing, footwear and textiles - Vêtements, chaussures et textiles		132.2
Household electrical appliances - Appareils électroménagers		70.7
Tobacco, confectionery and soft drinks - Tabacs, confiserie et boissons gazeuses		178.9
Foods - Denrées alimentaires		761.6
Hardware - Quincaillerie		92.0
Industrial goods trades - Total - Biens d'équipement		2,237.5
Coal and coke - Charbon et coke		6.1
Construction materials - Matériaux de construction		615.5
Farm machinery - Machines agricoles		292.6
Industrial and transportation equipment and supplies - Matériel et fournitures pour l'industrie et les transports		449.0
Newsprint, paper and paper products - Papier journal, papier et produits en papier		60.5
Iron and steel - Fer et acier		200.8

SECTION 12
TABLE - TABLEAU 3

Operating statistics of air carriers in Canada - Statistique d'exploitation des transporteurs aériens au Canada (\$000,000)		February - Février, 1976
Canadian carriers - Transporteurs canadiens:		
Operating revenues - Recettes d'exploitation		119.2
Operating expenses - Dépenses d'exploitation		126.6
Operating income - Revenu d'exploitation		- 7.4
Unit toll revenues - Recettes des péages:		
Cargo - Marchandises		11.5
Passengers - Passagers		87.7
Revenue cargo ton-miles - Tonnes-milles de marchandise payantes (millions)		35.5
Revenues passengers carried (thousand) - Passagers payants transportés (milliers)		1,307.0
Revenue passenger-miles - Passagers-milles payants (millions)		1,406.5

Published by authority of the Minister of Industry, Trade and Commerce

Publication autorisée par le ministre de l'Industrie et du commerce



Statistics
Canada

Statistique
Canada

Canadian

STATISTICAL REVIEW

weekly supplement

supplément hebdomadaire,

REVUE STATISTIQUE

du Canada

This issue contains statistics which will be incorporated in the July issue of the *Canadian Statistical Review*.

Where available, seasonally adjusted series appear together with unadjusted series in the main tables of Sections 2 to 13. Unless otherwise indicated, data are unadjusted for seasonality.

SECTION 3

TABLE - TABLEAU 2.2

Real domestic product, by industry of origin, monthly volume indexes - Produit intérieur réel, par activité économique d'origine, mensuel, indices de volume (1971=100)

	March 1976 Mars	April 1976 Avril	March 1976 Mars	April 1976 Avril
Real domestic product - Produit intérieur réel	116.8r	122.0	120.1	120.7
Agriculture	27.1r	137.0	81.7r	83.3
Forestry - Forêts	110.8r	93.7	105.3r	117.1
Fishing and trapping - Chasse et pêche	55.3r	47.0	101.9r	97.1
Mines (including millings), quarries and oil wells - Total - Mines (y compris broyage), carrières et puits de pétrole	106.5r	107.9	106.0r	106.9
Metal mines - Mines de métaux	102.1r	107.5	104.8r	104.9
Mineral fuels - Combustibles minéraux	110.9r	106.7	105.9r	107.2
Non-metal mines (except coal mines) - Mines non métalliques sauf le charbon	117.5r	116.4	113.0r	112.3
Manufacturing industries - Total - Industries manufacturières	118.3r	120.8	117.9r	118.9
Food and beverages industries - Industries des aliments et boissons	104.3r	109.8	114.3r	114.9
Tobacco products industries - Industries du tabac	135.8r	128.6	119.9r	117.6
Rubber and plastic products industries - Industries du caoutchouc et des produits en matière plastique	132.5r	132.4	124.5r	122.6

Note: This supplement is distributed without charge to subscribers to the *Canadian Statistical Review* (Catalogue 11-003F).

SYMBOLS

- . . figures not available
- r revised figures
- p preliminary figures
- nil or zero
- * advance estimate
- c correction

July - Juillet 09, 1976
La présente édition contient les statistiques qui apparaîtront dans le numéro de juillet de la *Revue Statistique du Canada*.

Lorsqu'elles sont disponibles, les séries désaisonnalisées apparaissent maintenant avec les séries non désaisonnalisées dans les principaux tableaux des sections 2 à 13. Sauf mention contraire, les données ne sont pas corrigées des variations saisonnières.

Unadjusted Chiffres non désaisonnalisés		Seasonally adjusted Chiffres désaisonnalisés	
March 1976 Mars	April 1976 Avril	March 1976 Mars	April 1976 Avril
116.8r	122.0	120.1	120.7
27.1r	137.0	81.7r	83.3
110.8r	93.7	105.3r	117.1
55.3r	47.0	101.9r	97.1
106.5r	107.9	106.0r	106.9
102.1r	107.5	104.8r	104.9
110.9r	106.7	105.9r	107.2
117.5r	116.4	113.0r	112.3
118.3r	120.8	117.9r	118.9
104.3r	109.8	114.3r	114.9
135.8r	128.6	119.9r	117.6
132.5r	132.4	124.5r	122.6

Note: Le présent supplément, est distribué gratuitement aux abonnés à la *Revue statistique du Canada* (Catalogue 11-003F).

SIGNES CONVENTIONNELS

- . . nombres indisponibles
- r nombres rectifiés
- p nombres provisoires
- néant ou zéro
- * estimation provisoire
- c correction

SECTION 3 - Continued - suite

TABLE - TABLEAU 2.2 - Continued - suite

	Unadjusted		Seasonally adjusted	
	Chiffres non désaisonnalisés		Chiffres désaisonnalisés	
	March 1976 Mars	April 1976 Avril	March 1976 Mars	April 1976 Avril
Leather industries - Industries du cuir	108.6r	109.9	103.6r	107.2
Textile industries - Industries du textile.....	116.7r	117.6	115.7r	115.0
Knitting mills - Bonneterie	107.3r	105.9	104.9r	105.6
Clothing industries - Industries du vêtement	113.5r	112.1	111.5r	111.9
Wood industries - Industries du bois	130.0r	131.1	120.6r	122.9
Furniture and fixture industries - Industries du meuble et articles d'ameublement.....	120.4r	120.5	122.1r	122.0
Paper and allied industries - Industries du papier et activité connexes	113.1	119.3	111.2r	115.5
Printing, publishing and allied industries - Imprimerie, édition et activités connexes.....	122.0r	122.3	120.1	119.5
Primary metal industries - Première transformation des métaux	112.9r	114.4	108.2r	109.6
Metal fabricating industries (ex. mach. & transportation equipment industries) - Fabrication de produits métalliques (sauf machines et matériel de transport).....	117.4r	117.5	118.7r	118.8
Machinery industries (except electrical machinery) - Machines (sauf machines électriques).....	139.6r	138.0	137.3r	136.3
Transportation equipment industries - Industries du matériel de transport.....	131.8r	118.3	124.8r	127.8
Electrical products industries - Fabrication de produits électriques.....	120.3r	116.4	121.2r	118.7
Non-metallic mineral products industries - Produits minéraux non métalliques	100.4r	116.2	114.8r	123.0
Petroleum and coal products industries - Produits du pétrole et du charbon	121.3r	115.7	122.0r	123.1
Chemical and chemical products industries - Industrie chimique	126.5r	129.8	123.1r	122.9
Miscellaneous manufacturing industries - Industries manufacturières diverses.....	107.7r	106.7	108.1r	108.7
Construction industry - Bâtiments et travaux publics	98.7r	101.9	116.5r	116.7
Transportation, storage and communication - Total - Transports, entreposage et communications.....	126.1r	127.4	128.6r	128.5
Transportation - Transports.....	116.2r	120.9	120.1r	121.2
Storage - Entreposage.....	66.3r	81.5	81.5r	87.8
Communications.....	151.0r	144.2	149.6r	146.5
Electric power, gas and water utilities - Énergie électrique, gaz naturel et eau.....	153.6r	148.2	136.8r	137.3
Trade - Total - Commerce	117.0r	125.8	123.8r	124.5
Wholesale trade - Commerce de gros.....	124.6r	125.5	123.9r	123.5
Retail trade - Commerce de détail	112.0r	126.0	123.8r	125.1
Finance, insurance and real estate - Finances, assurances et affaires immobilières.....	125.5r	125.4	125.3r	125.8
Community, business and personal services - Total - Services socio-culturels et personnels	124.5r	123.8	122.6r	122.8
Education and related services - Enseignement et services annexes	120.6r	119.5	112.2r	112.4
Health and welfare services - Services médicaux et sociaux	128.4r	128.5	129.0r	129.1
Amusement and recreation services - Divertissements et loisirs.....	129.2r	134.3	142.0r	142.2
Services to business management - Services fournis aux entreprises.....	128.7r	127.5	128.4r	128.1
Personal services - Services personnels.....	107.8r	107.6	108.7r	108.1
Accommodation and food services - Héberge- ment et restauration	127.2r	125.3	130.4r	131.8
Public administration and defence - Administration publique et défense.....	117.1r	116.5	119.0r	118.8

SECTION 3 - Continued - suite

TABLE - TABLEAU 2.2 - Concluded - fin

	Unadjusted		Seasonally adjusted	
	Chiffres non désaisonnalisés		Chiffres désaisonnalisés	
	March 1976 Mars	April 1976 Avril	March 1976 Mars	April 1976 Avril
Special industry groupings - Agrégats spéciaux:				
Index of industrial production - Indice de la production industrielle	120.2	121.7	118.2r	119.1
Real domestic product less agriculture - Produit intérieur réel sans l'agriculture	119.9r	121.4	121.4r	122.0
Goods-producing industries - Industries de biens	108.3r	118.8	114.6r	115.6
Goods-producing industries less agriculture - Industries de biens sans l'agriculture	115.7r	117.1	117.5r	118.5
Services-producing industries - Industries de biens	122.6r	124.2	123.9r	124.1
Commercial industries - Industries commerciales	116.6r	123.1	121.0r	121.8
Commercial industries less agriculture - Industries commerciales sans l'agriculture	120.4r	122.5	122.7r	123.4
Non-commercial Industries - Industries non commerciales	117.7r	117.1	115.9r	115.9
Non-durable manufacturing industries - Industries manufacturières non durables	114.6r	117.2	115.5r	116.3
Durable manufacturing industries - Industries manufacturières durables	122.1r	124.5	120.3r	121.6

TABLE - TABLEAU 3.1

	Unadjusted		Seasonally adjusted	
	Chiffres non désaisonnalisés		Chiffres désaisonnalisés	
	4th Qtr 1975 4e trim.	1st Qtr 1976 1er trim.	4th Qtr 1975 4e trim.	1st Qtr 1976 1e trim.
Canadian Balance of International Payments, all countries - Balance canadienne des paiements internationaux, tous pays (S000,000)				
Current receipts - Total - Recettes courantes	10,915r	10,214r	10,604r	11,131
Current payments - Total - Paiements courants	12,130r	12,152	11,885r	12,515
Current account balance - Balance au compte courant	- 1,215r	- 1,938	- 1,281r	- 1,384
Goods and services - Biens et services:				
Receipts - Recettes	10,537r	9,934	10,266r	10,785
Payments - Paiements	11,859r	11,934	11,589r	12,304
Balance	- 1,322r	- 2,000	- 1,323r	- 1,519
Merchandise Trade - Commerce de marchandises:				
Exports - Exportations	8,998r	8,556	8,581r	9,021
Imports - Importations	8,746r	8,969	8,542r	9,221
Balance	252r	- 413	39r	- 200
Services transactions - Opérations à titre de services:				
Receipts - Recettes	1,539r	1,378	1,685	1,764
Payments - Paiements	3,113r	2,965	3,047	3,083
Balance	- 1,574r	- 1,587	- 1,362r	- 1,319
Travel - Dépenses de voyages:				
Receipts - Recettes	275r	189	461r	481
Payments - Paiements	461r	849	616r	806
Balance	- 186r	- 660	- 155r	- 325
Interest and dividends - Intérêts et dividendes:				
Receipts - Recettes	191r	188	186r	212
Payments - Paiements	992r	606	834r	669
Balance	- 801r	- 418	- 648r	- 457
Freight and shipping - Transport et navigations:				
Receipts - Recettes	487r	402	456r	466
Payments - Paiements	573r	485	555r	551
Balance	- 86r	- 83	- 99r	- 85

SECTION 3 - Continued - suite

TABLE - TABLEAU 3.1 - Concluded - fin

	Unadjusted		Seasonally adjusted	
	Chiffres non désaisonnalisés		Chiffres désaisonnalisés	
	4th Qtr. 1975 4e trim.	1st Qtr 1976 1er trim.	4th Qtr 1975 4e trim.	1st Qtr 1976 1e trim.
Other service transactions - Autres trans- actions à titre de services:				
Receipts - Recettes	586r	599	582r	605
Payments - Paiements	920r	921	917r	931
Balance	- 334r	- 322	- 335r	- 326
Withholding tax - Impôt retenu à la source	- 167r	- 104	- 125r	- 126
Transfers - Transferts:				
Receipts - Recettes	378r	280	338r	346
Payments - Paiements	271r	218	296	211
Balance	107r	62	42r	135
Inheritances and migrants' funds - Héritages et fonds des migrants:				
Receipts - Recettes	146r	113	148r	157
Payments - Paiements	47r	38	46r	44
Balance	99r	75	102r	113
Personal and institutions remittances - Versements à des particuliers et à des ins- titutions:				
Receipts - Recettes	65r	63	65r	63
Payments - Paiements	77r	79	77r	79
Balance	- 12r	- 16	- 12r	- 16
Withholding tax - Impôt retenu à la source	167r	104	125r	126
Official contributions - Contributions officielles	- 147r	- 101	- 173r	- 88

TABLE - TABLEAU 3.2

Canadian Balance of International Payments,
Country Distribution - Balance canadienne des
paiements internationaux, par pays choisis
(\$000,000)

	1st Qtr - 1er trim., 1976
United States - États-Unis:	
Receipts - Total - Recettes	6,740
Payments - Total - Paiements	8,111
Current account balance - Balance au compte courant	- 1,371
Trade balance merchandise - Balance du commerce de marchandises	- 225
Non-merchandise balance - Balance au compte des invisibles	- 1,146
United Kingdom - Royaume-Uni:	
Receipts - Total - Recettes	616
Payments - Total - Paiements	517
Current account balance - Balance au compte courant	99
Trade balance merchandise - Balance du commerce de marchandises	117
Non-merchandise balance - Balance au compte des invisibles	- 18
All other countries - Tous les autres pays:	
Receipts - Total - Recettes	2,754
Payments - Total - Paiements	3,420
Current account balance - Balance au compte courant	- 666
Trade balance merchandise - Balance du commerce de marchandises	- 305
Non-merchandise balance - Balance au compte des invisibles	- 361

TABLE - TABLEAU 3.3

Canadian balance of payments, all countries -
La balance canadienne des paiements inter-
nationaux, tous pays
(\$000,000)

	1st Qtr - 1er trim., 1976
Direct investment - Investissements directs:	
In Canada - Au Canada	5
Abroad - A l'étranger	- 70
Canadian stocks - Actions canadiennes:	
Trade in outstanding - Actions en circulation	34
New issues - Nouvelles émissions	-
Retirements - Retraits	-
Total	41
Trade in outstanding Canadian bonds - Obligations canadiennes en circulation:	
Government of Canada - Gouvernement du Canada	110
Provincial - Provinciales	48
Municipal - Municipales	-
Corporation - De sociétés	49
Total	207
New issues of Canadian bonds - Nouvelles obligations canadiennes:	
Government of Canada - Gouvernement du Canada	29
Provincial - Provinciales	1,910
Municipal - Municipales	322
Corporation - De sociétés	722
Total	2,983
Retirements of Canadian bonds - Remboursements des obligations canadiennes:	
Government of Canada - Gouvernement du Canada	-
Provincial - Provinciales	- 111
Municipal - Municipales	- 27

SECTION 3 - Concluded - fin

TABLE - TABLEAU 3.3 - Concluded - fin

	1st Qtr - 1er trim., 1976
Corporation - De sociétés	- 56
Total	- 194
Canadian bonds - Total - Obligations canadiennes.....	2,996
Foreign securities - Valeurs étrangères:	
Trade in outstanding - En circulation.....	- 6
New issues - Nouvelles émissions.....	- 5
Retirements - Retraits.....	3
Government of Canada loans and subscriptions - Prêts et souscriptions du gouvernement du Canada:	
Advances - Avances.....	- 147
Repayments - Remboursements.....	-
Columbia River Treaty (net) - Traité de "Columbia River" (net).....	- 18
Export credits - Crédits d'exportations.....	18
Other long-term - Autres capitaux à long terme.....	- 40
Long-term capital - Total - Capitaux à long terme.....	2,795
Resident holdings of foreign currency - Avoirs des résidents en devises étrangères:	
Chartered bank net foreign currency position with non-residents - Position net en devises étrangères des banques à charte vis-à-vis des non résidents.....	- 563
Non-bank holdings of foreign currencies abroad - Avoirs non bancaires en devises étrangères à l'étranger.....	- 88
Non-resident holdings of - Détente non-résidentielle de:	
Canadian \$ deposits - Dépôts en \$ canadiens.....	192
Government demand liabilities - Passif à vue gouvernemental.....	- 27
Treasury bills - Bons du trésor.....	187
Finance company paper - Effets des sociétés de financement.....	- 12
Other finance company obligations - Autres effets financiers.....	- 6
Commercial paper - Effets commerciaux.....	124
Other paper - Autres titres.....	170
All other transactions - Toutes autres transactions.....	- 331
Short-term capital - Total - Capitaux à court terme.....	- 354
Net capital movement - Mouvements nets de capitaux.....	2,441
Allocation of Special Drawing Rights - Allocation des droits de tirage spéciaux.....	-
Official monetary movements in the form of - Officiel monétaire sous forme de:	
Official international reserves - Ensemble des réserves officielles.....	503
Official monetary liabilities - Ensemble des dettes monétaires officielles.....	-

SECTION 12

TABLE - TABLEAU 1

Carloadings of revenue freight of Canadian railways (thousand cars) - Chargement de wagons de fret payant: chemins de fer canadiens (milliers de wagons)	May - Mai, 1976
Total railway revenue freight loadings (carload and non-carload) (000 tons) - Total trafic-marchandises (wagons chargée et non-chargés) (000 tonnes):	
Unadjusted - Chiffres non désaisonnalisés.....	2,102.7
Seasonally adjusted - Chiffres désaisonnalisés.....	1,970.2

Total revenue cars loaded (carload only) - Total chargement de wagons payants (wagons chargés seulement).....	330.9
Farm products and food - Produits agricoles et denrées alimentaires	
Wheat - Blé.....	27.4
Other grain and grain products - Autres grains et produits.....	15.8
Fresh fruits and vegetables - Fruits et légumes frais.....	0.9
Other agriculture products - Autres produits agricoles.....	1.4
Animals and their products - Animaux et leurs produits.....	1.4
Prepared food products - Denrées alimentaires préparées.....	4.4
Mine products - Produits miniers:	
Iron ore and concentrates - Minerais et concentrés.....	62.9
Other metal ores and concentrates - Autres minerais et concentrés.....	17.4
Potash - Potasse.....	5.5
Coal, sand, cement and other mine products - Houille, sable, ciment et autres produits miniers.....	39.5
Forest products - Produits forestiers:	
Lumber and plywood - Bois d'oeuvres et contre-plaqués.....	13.7
Pulpwood - Bois à pâte.....	18.6
Other forest products - Autres produits forestiers.....	4.0
Iron and steel, primary and manufactured - Fer et aciers, primaires et fabriqués.....	5.0
Manufacturers and miscellaneous - Fabrications et divers	
Other metals, primary and manufactured - Autres métaux primaires et fabriqués.....	3.1
Motor vehicles and parts (incl. agricultural) - Automobiles et pièces (agricoles inclus).....	14.3
Refined petroleum products - Produits pétroliers raffinés.....	14.7
Chemicals and acids - Produits chimiques et acides.....	7.0
Paper and paper board - Papier et carton.....	10.8
Other manufacturers and miscellaneous - Autres fabrications et divers.....	63.1
Non carloads (small package freight) - Expédition de marchandises de détail.....	10.3
Receipts from U.S. connections - Wagons reçus des États-Unis.....	52.7
Piggy back traffic (incl. in loadings) - Service railroute (wagons chargée inclus).....	30.0

TABLE - TABLEAU 2

Operating statistics of Canadian railways - Statistique d'exploitation des chemins de fer canadiens	April - Avril, 1976
Operating revenues - Recettes d'exploitation (\$000,000).....	265.8
Freight - Marchandises.....	217.6
Passenger - Voyageurs.....	5.4
Operating expenses - Dépenses d'exploitation (\$000,000).....	257.4
Operating income - Revenu d'exploitation (\$000,000).....	8.5
Revenue ton-miles - Tonnes payantes transportées un mille (millions).....	1,064.3
Revenue passenger-miles - Voyageurs payants transportés un mille (millions).....	11.5

SECTION 12 - Concluded - fin

TABLE - TABLEAU 3 - Concluded - fin
Operating statistics of air carriers in
Canada - Statistique d'exploitation des
transporteurs aériens au Canada
(\$'000,000)

March - Mars, 1976

Canadian carriers - Transporteurs canadiens:	
Operating revenues - Recettes d'exploitation.....	134.0
Operating expenses - Dépenses d'exploitation.....	136.3
Operating income - Revenu d'exploitation.....	- 2.3
Unit toll revenues - Recettes des péages:	
Cargo - Marchandises.....	12.8
Passengers - Passagers.....	101.0
Revenue cargo ton-miles - Tonnes-milles de marchandise payantes (millions).....	40.5
Revenues passengers carried (thousand) - Passagers payants transportés (milliers).....	1,607.2
Revenue passenger-miles - Passagers-milles payants (millions).....	1,593.6

TABLE - TABLEAU 4

Operating statistics of Canadian Pipelines -
Statistique d'exploitation des pipe-lines
canadiens

March - Mars, 1976

Crude oil - Pétrole brut:	
Operating revenues - Recettes d'exploitation.....	-
Net receipts - Arrivages nets:	
Barrels - Barils.....	57.02
Tons - Tonnes.....	8.39
Barrel-miles - Barils-milles.....	32,740
Ton-miles - Tonnes-milles.....	4,815

SECTION 13

TABLE - TABLEAU 4

Cheques cashed in clearing centres - Chèques
compensés

(\$'000,000)

Canada.....	203,773			
Atlantic provinces - Provinces de l'Atlantique.....	4,962			
Québec.....	52,148			
Ontario.....	104,127			
Manitoba.....	8,058			
Saskatchewan.....	2,839			
Alberta.....	14,593			
British Columbia - Colombie Britannique.....	17,047			
Selected cities - Pour certaines villes:				
Montréal.....	44,178			
Toronto.....	86,059			
Winnipeg.....	7,951			
Vancouver.....	14,137			
By type of account - Selon le genre de compte:				
Current - Courant.....	195,076			
Savings - Épargne.....	5,337			
Personal chequing - Chèques personnels.....	3,360			

Products - Dérivés du pétrole:

Net receipts - Arrivages nets:

Barrels - Barils.....	19.59
Tons - Tonnes.....	2.61
Barrel-miles - Barils-milles.....	1,744
Ton-miles - Tonnes-milles.....	232
Natural gas - Gaz naturel:	
Operating revenues - Recettes d'exploitation - Receipts - Arrivages:	
MCF - MPC.....	-
Tons - Tonnes.....	-
MCF-milles - MPC-milles.....	-
Ton-miles - Tonnes-milles.....	-

TABLE - TABLEAU 5

Shipping and canal traffic (thousand short
tons) - Transports maritimes et trafic des
canaux (milliers de tonnes courtes)

January - Janvier, 1976

Total cargo handled - Total des cargaisons manutentionnées:	
Halifax.....	953
Saint John - Saint-Jean.....	365
Québec.....	527
Montréal.....	289
Toronto.....	4
Vancouver.....	3,010
All ports - Tous ports.....	11,633
International seaborne shipping - Navigation océanique internationale	
Cargo loaded - Chargements.....	5,994
Cargo unloaded - Déchargements.....	1,872
Total.....	7,866
Total coastwise shipping - Cabotage total.....	3,767

Unadjusted


Seasonally adjusted

Chiffres non
désaisonnalisésChiffres
désaisonnalisés

March 1976	April 1976	March 1976	April 1976
Mars	Avril	Mars	Avril
198,582	4,612	196,187	46,876
51,141	51,349	52,154	97,416
101,131	8,494	99,053	89,465
8,058	3,055	75,150	..
2,839	14,436
14,593	15,713	14,254	13,703
17,047	43,431	16,711	15,175
44,178	83,262	43,431	43,174
86,059	8,393	81,120	79,251
7,951	14,013	7,450	8,818
14,137	13,095	14,013	12,691
195,076	190,212	186,963	184,727
5,337	5,107	5,864	5,165
3,360	3,262

Published by authority of the Minister of Industry, Trade and Commerce

Publication autorisée par le ministre de l'Industrie et du Commerce





Statistics
Canada

Statistique
Canada

Canadian

STATISTICAL REVIEW

weekly supplement

supplément hebdomadaire,

REVUE STATISTIQUE

du Canada

July - Juillet 16, 1976

This issue contains statistics which will be incorporated in the July issue of the *Canadian Statistical Review*.

Where available, seasonally adjusted series appear together with unadjusted series in the main tables of Sections 2 to 13. Unless otherwise indicated, data are unadjusted for seasonality.

La présente édition contient les statistiques qui apparaîtront dans le numéro de juillet de la *Revue Statistique du Canada*.

Lorsqu'elles sont disponibles, les séries désaisonnalisées apparaissent maintenant avec les séries non désaisonnalisées dans les principaux tableaux des sections 2 à 13. Sauf mention contraire, les données ne sont pas corrigées des variations saisonnières.

SECTION 2

TABLE - TABLEAU 1

Population, by province - Population, par province

('000)

April - Avril, 1976

	April - Avril, 1976
Canada	23,063
Newfoundland - Terre-Neuve	555
Prince Edward Island - Ile-du-Prince-Edouard	120
Nova Scotia - Nouvelle-Écosse	831
New Brunswick - Nouveau-Brunswick	687
Québec	6,235
Ontario	8,315
Manitoba	1,026
Saskatchewan	932
Alberta	1,817
British Columbia - Colombie-Britannique	2,486
Yukon	21
N.W.T. - T.N.-O.	38

Note: This supplement is distributed without charge to subscribers to the *Canadian Statistical Review* (Catalogue 11-003).

SYMBOLS

- . . . figures not available
- r . . . revised figures
- p . . . preliminary figures
- . . . nil or zero
- * . . . advance estimate
- c . . . correction

TABLE - TABLEAU 2

Immigration to Canada, by country of last permanent residence - Immigration au Canada, par pays de dernière résidence personnelle (number - nombre)

4th Qtr - 4e trim., 1975

	4th Qtr - 4e trim., 1975
Total	38,424
United Kingdom and Ireland - Royaume-Uni et Irlande	7,375
France	793
Germany - Allemagne	724
Netherlands - Pays-Bas	245
Greece - Grèce	782
Italy - Italie	1,248
Portugal	1,664
Other European countries - Autres pays européens	1,372
Asia - Asie	9,160
Australasia - Australasie	407
United States - Etats-Unis	3,930
West Indies - Antilles	3,756
All other - Tous autres	5,968

Nota: Le présent supplément, est distribué gratuitement aux abonnés à la *Revue statistique du Canada* (Catalogue 11-003F).

SIGNES CONVENTIONNELS

- . . . nombres indisponibles
- r . . . nombres rectifiés
- p . . . nombres provisoires
- . . . néant ou zéro
- * . . . estimation provisoire
- c . . . correction

SECTION 2 - Concluded - fin

TABLE - TABLEAU 3

Immigration to Canada, by province of (intended) destination - Immigration au Canada, par province de destination projetée	
(number - nombre)	
4th Qtr - 4e trim., 1975	
Canada	38,424
Newfoundland - Terre-Neuve.....	219
Prince Edward Island - Île-du-Prince-Edouard.....	35
Nova Scotia - Nouvelle Écosse.....	393
New Brunswick - Nouveau-Brunswick	508
Québec.....	5,322
Ontario.....	20,663
Manitoba.....	1,496
Saskatchewan.....	608
Alberta.....	3,477
British Columbia - Colombie-Britannique.....	5,625
Yukon, N.W.T. - T.N.-O.....	78

TABLE - TABLEAU 4

Immigration to Canada, by (intended) occupational group - Groupes d'occupations (projetées) des immigrants au Canada	
(number - nombre)	
4th Qtr - 4e trim., 1975	
Immigration, total	38,424
Destined to the labour force - Destinés à la main-d'oeuvre:	
Managerial - Administration.....	1,170
Professional and technical - Professions	4,185
Clerical - Bureaux	2,397
Commercial and financial - Commerce et finances.....	672
Service and recreation - Services récréatifs et autres.....	1,456
Transport and communication - Transports et communications.....	227
Agriculture.....	256
Mining and quarrying - Mines et carrières	72
Manufacturing - Fabrication.....	4,647
Labourers - Manoeuvres.....	240
Sub-total - Total partiel.....	16,312
Not destined to the labour force - Non destinée à la main-d'oeuvre:	
Wives - Épouses.....	6,274
Children - Enfants.....	11,252
Students (18 years and over) - Étudiants (18 ans et plus).....	1,559
Sub-total - Total partiel.....	22,112

SECTION 9

TABLE - TABLEAU 6

Exports of grains and livestock products - Exportations de grains et de produits d'élevage	
March - Mars, 1976	
Grains (million bu.) - Céréales (en million de boisseaux):	
Wheat - Blé.....	16.46
Flour in terms of wheat - Farine comptée en blé.....	1.12

Oats - Avoine.....	0.01
Barley - Orge.....	5.66
Rye - Seigle.....	0.17
Flaxseed - Graine de lin.....	0.46
Rapeseed - Graine de colza.....	2.70
Exports of livestock products (million pounds) - Exportations de produits animaux (millions de livres):	
Beef and veal, fresh, chilled or frozen - Boeufs et veaux frais, congelés ou gelés.....	6.40
Bacon, hams and shoulders - Bacon, jambons et épaules.....	0.30
Canned meats - Viandes en boîte.....	2.17
Cheese - Fromage.....	0.22
Skim milk powder - Produits concentrés du lait.....	14.13
Poultry - Volailles.....	0.04
Eggs in the shell (million dozens) - Oeufs en coquille (millions de douzaines).....	0.10

SECTION 13

TABLE - TABLEAU 1

Bank of Canada - Banque du Canada (\$'000,000)	
May - Mai, 1976	
Assets - Actif:	
Government of Canada direct and guaranteed securities - Titres émis ou garantis par le gouvernement canadien:	
Treasury bills - Bons du Trésor.....	1,885.7
Other maturities - Autres titres, répartis selon l'échéance:	
3 years and under - 3 ans et moins.....	3,001.9
Over 3 years to 5 years - 3 à 5 ans.....	1,492.9
Over 5 years to 10 years - 5 à 10 ans.....	650.1
Over 10 years - 10 ans et plus.....	674.6
Total.....	5,819.4
Total.....	7,705.1
Bankers' acceptances - Acceptations bancaires.....	11.1
Advances to chartered and savings banks - Avances aux banques à charte et banques d'épargne.....	5.0
Foreign currency assets - Avoirs en monnaies étrangères.....	1,282.5
Investments in I.D.B. - Titres de la B.E.I.....	948.2
Cheques on other banks - Chèques sur d'autres banques.....	137.7
Net amount of Govt. of Canada items in process of settlement - Montant net des avoirs du gouvernement canadien en cours de compensation.....	183.5
Accrued interest on investments - Intérêt couru sur les titres en portefeuille.....	158.9
All other accounts - Tous autres postes de l'actif.....	72.2
Total assets or liabilities - Total du bilan.....	10,504.2
Liabilities - Passif:	
Notes in circulation - Billets en circulation:	
Held by chartered banks - Détenteurs banques charte.....	757.6(1)
Held by others - Détenteurs autres.....	6,015.9(1)
Total.....	6,980.5
Canadian dollar deposits - Dépôts en dollars canadiens.....	
Government of Canada - Gouvernement canadien.....	21.4
Chartered banks - Banques à charte.....	2,947.1

SECTION 13 - Continued - suite

TABLE - TABLEAU 1 - Concluded - fin

(S'000,000)	May - Mai, 1976
Government of Canada enterprises - Entreprises du gouvernement canadien	- 1.0
Foreign central banks and official institutions - Banques centrales et organismes officiels étrangers.....	78.8
Other - Autres	22.8
Foreign currency liabilities - Passif en monnaies étrangères.....	21.2
All other liabilities - Autres postes du passif:	
Bank of Canada cheques outstanding - Chèques de la banque du Canada en circulation.....	329.0
All other accounts - Tous autres postes du passif	104.4

(1) April - 1976 - Avril

TABLE - TABLEAU 2

Canadian Chartered banks (million dollars) - Banques à charte canadiennes (en millions de dollars)	April - Avril, 1976
Canadian cash reserves and liquid assets - Réserves-encaisse et avoirs liquides canadiens:	
Cash reserves actual 1-15 - Total - Réserves-encaisse actuel 1-15	3,940 *
Cash reserves actual 16-31 - Total - Réserves-encaisse actuel 16-31	3,925 *
Canadian dollar statutory deposits - Dépôts en dollars canadiens	68,238 *
Average cash reserve-ratio (%) actually held, 1-15 - Coefficient de la réserve-encaisse moyenne (%) 1-15	5.78 *
Average cash reserve-ratio (%) actually held, 16-31 - Coefficient de la réserve-encaisse moyenne (%) 16-31	5.75 *
Liabilities - Passif:	
Canadian dollar deposits - Dépôts en dollars canadiens:	
Government of Canada - Gouvernement canadien	2,218
Provincial government - Gouvernements provinciaux	1,546
Personal savings - Épargne personnelle.....	36,348
Other notice - Autres dépôts à préavis	16,503
Other banks - Autres banques	1,325
Public demand - Dépôts à vue.....	12,188
Total	70,128
Advances from Bank of Canada - Avances de la Banque du Canada	-
Acceptances, guarantees and letters of credit - Acceptations garanties et lettres de crédit	4,782
All other liabilities - Autres postes du passif	660
Debentures issued and outstanding - Obligations non garanties	1,097
Accumulated appropriations for losses - Réserves pour pertes	949

Shareholders equity - Avoir propre.....	2,945
Canadian liabilities - Total - Passif en monnaie canadienne	80,561
Assets - Actif:	
Bank of Canada deposits and notes - Créances sur la Banque du Canada, (dépôts et billets)	3,636
Canadian day-to-day loans - Prêts au jour le jour au Canada	319
Treasury bills (amortized value) - Bons du Trésor (valeur amortie).....	3,775
Government of Canada direct and guaranteed bonds - Obligations fédérales directes et garanties:	
3 years and under - 3 ans et moins.....	2,332
Over 3 years - Plus de 3 ans.....	1,951
Call and short loans - Prêts à vue ou à court terme	1,214
Loans on Canadian Currency - Prêts en monnaie canadienne:	
Provincial-municipal - Provinces-municipalités	2,036
Grain dealers - Négociants en céréales.....	1,241
Canada savings bonds - Obligations d'épargne du Canada.....	274
General loans - Prêts généraux	44,480
Loans - Total - Prêts	45,774
Mortgages insured under N.H.A. - Prêts hypothécaires assurés L.N.H.	4,356
Other residential mortgages - Autres prêts hypothécaires à l'habitation.....	3,471
Canadian securities - Titres canadiens:	
Provincial-municipal - Provinces-municipalités	1,169
Corporate - Sociétés.....	2,292
Canadian dollar items in transit (net) - Solde net des effets en dollars canadiens en cour de compensation	2,122
All other assets - Autres postes de l'actif	6,683
Total Canadian dollars assets - Ensemble des avoirs Canadiens.....	81,353

*May - 1976 - Mai

TABLE - TABLEAU 3

Currency outside banks and chartered bank deposits (million dollars) - Monnaie hors banque et dépôts dans les banques à charte (en millions de dollars)	May - Mai, 1976
Currency outside banks - Monnaie hors banques:	
Notes - Billets	5,904
Coin - Monnaie métallique	716
Total	6,620
Chartered bank deposits - Dépôts dans les banques à charte:	
Government of Canada - Gouvernement canadien	2,513
Personal savings - Épargne personnelle.....	36,348
Non-personal term and notice - Dépôts non personnels à terme et préavis.....	18,753
Demand - Dépôts à vue.....	10,844
Total	68,458
Currency and chartered bank deposits - Monnaie et dépôts dans des banques à charte:	
Total	75,078
Held by general public - Détenu par le public.....	72,565

SECTION 13 - Concluded - fin

TABLE - TABLEAU 8

Index numbers of security prices, main groups - Indices des cours des valeurs mobilières (1971=100)

June - Juin, 1976

Preferred stocks index, 29 stocks - Total - Indices des actions privilégiées, 29 valeurs..... 92.3

Common stocks - Industries (actions ordinaires):

Investors index, 134 stocks - Indices des portefeuillistes, 134 valeurs	109.8
Industrial, 85 stocks - Total - Industries, 85 valeurs.....	113.6
Utilities, 28 stocks - Total - Services publics, 28 valeurs.....	92.6
Finance, 21 stocks - Total - Finances, 21 valeurs	117.1
Mining index, 27 stocks - Total - Indices des prix des titres miniers, 27 valeurs.....	107.5
Base metals, 5 stocks - Métaux communs, 5 valeurs	75.2
Gold, 9 stocks - Or, 9 valeurs	175.1

Published by authority of the Minister of Industry, Trade and Commerce

Publication autorisée par le ministre de l'Industrie et du commerce



Statistics
Canada

Statistique
Canada

Canadian

STATISTICAL REVIEW

weekly supplement

supplément hebdomadaire,

REVUE STATISTIQUE

du Canada

July - Juillet 23, 1976

This issue contains statistics which will be incorporated in the August issue of the *Canadian Statistical Review*.

Where available, seasonally adjusted series appear together with unadjusted series in the main tables of Sections 2 to 13. Unless otherwise indicated, data are unadjusted for seasonality.

La présente édition contient les statistiques qui apparaîtront dans le numéro de août de la *Revue Statistique du Canada*.

Lorsqu'elles sont disponibles, les séries désaisonnalisées apparaissent maintenant avec les séries non désaisonnalisées dans les principaux tableaux des sections 2 à 13. Sauf mention contraire, les données ne sont pas corrigées des variations saisonnières.

SECTION 4

TABLE - TABLEAU 9

Employment indexes, by industrial division -
Indices de l'emploi, par branche d'activité

(1961 = 100)

	Unadjusted — Chiffres non désaisonnalisés		Seasonally adjusted — Chiffres désaisonnalisés	
	March(p) 1976 Mars(p)	April* 1976 Avril*	March(p) 1976 Mars(p)	April* 1976 Avril*
Industrial composite - Indice synthétique	140.5	141.9	143.9	144.3
Forestry - Forêts	55.8	50.9	70.3	73.4
Mining, including milling - Mines y compris le broyage	115.9	114.3	116.5	118.7
Manufacturing - Fabrication:				
Total	127.2	127.6	129.0	128.6
Non-durable goods - Biens non durables	116.7	117.1	118.9	118.6
Durable goods - Biens durables	140.1	140.6	141.4	141.0
Construction - Bâtiment et travaux publics	102.8	109.0	117.7	117.8
Transportation, communication and other utilities - Transports, communications et autres services publics	124.5	127.0	127.5	129.0
Trade - Total - Commerce	169.3	171.2	171.8	172.5
Wholesale - Gros	158.2	..	159.4	..
Retail - Détail	175.3	..	178.6	..
Finance, insurance and real estate - Finances, assurances et affaires immobilières	180.1	180.6	180.2	181.6
Services	233.5	235.7	239.5	238.6

Note: This supplement is distributed without charge to subscribers to the *Canadian Statistical Review* (Catalogue 11-003).

SYMBOLS

. . . figures not available
r revised figures
p preliminary figures
— nil or zero
* advance estimate
c correction

Note: Le présent supplément, est distribué gratuitement aux abonnés à la *Revue statistique du Canada* (Catalogue 11-003F).

SIGNES CONVENTIONNELS

. . . nombres indisponibles
r nombres rectifiés
p nombres provisoires
— néant ou zéro
* estimation provisoire
c correction

SECTION 4 - Continued - suite

TABLE - TABLEAU 10

Employment indexes by industrial composite by province - Indices de l'emploi, par province (1961 = 100)	Unadjusted - Chiffres non désaisonnalisés		Seasonally adjusted - Chiffres désaisonnalisés	
	March(p) 1976 Mars(p)	April* 1976 Avril*	March(p) 1976 Mars(p)	April* 1976 Avril*
Canada	140.5	141.9	143.9	144.3
Newfoundland - Terre-Neuve	123.7	126.5	136.2	136.9
Prince Edward Island - Île-du-Prince- Édouard	125.7	132.6	143.7	146.2
Nova-Scotia - Nouvelle-Écosse	124.6	126.9	129.9	130.9
New Brunswick - Nouveau-Brunswick	124.1	126.1	133.6	135.1
Québec	127.3	128.1	130.7	131.1
Ontario	143.9	145.6	146.7	147.0
Manitoba	126.7	126.2	129.9	128.2
Saskatchewan	136.5	140.0	142.0	144.0
Alberta	176.3	177.2	180.4	181.7
British Columbia - Colombie-Britannique	164.5	166.2	166.7	167.5

TIME SERIES NOT ADJUSTED FOR SEASONAL VARIATION - SÉRIES CHRONOLOGIQUES NON DÉSAISONNALISÉES

TABLE - TABLEAU 11

Employment indexes, by manufacturing industry - Indices de l'emploi, par industrie manufacturière (1961 = 100)	December 1975 Décembre	January 1976 Janvier	February(r) 1976 Février(r)	March(p) 1976 Mars(p)
Non-durables - Biens non durables:				
Food and beverages - Aliments et boissons	102.5	101.4	100.9	103.6
Rubber products - Caoutchouc	119.5	121.2r	120.6	121.8
Leather products - Cuir	85.6	87.6r	87.7	85.4
Textile products - Textiles	114.2	113.5r	115.2	115.7
Clothing - Vêtements	109.8	113.4	114.6	114.1
Paper and allied industries - Papier et activités annexes	98.6	101.9r	118.2	127.8
Petroleum and coal products - Produits du pétrole et du charbon	112.9	111.7	111.9	110.2
Chemicals and chemical products - Industries chimiques	123.3	125.1r	125.1	125.6
Durables - Biens durables:				
Wood products - Bois	120.0	120.0r	122.2	126.7
Furniture and fixtures - Meubles et articles d'ameublement	141.0	142.9	143.7	145.6
Primary metal industries - Première trans- formation des métaux	130.9	129.2r	130.1	129.7
Metal fabricating industries - Produits métalliques	137.9	138.1r	139.1	138.5
Machinery (except electrical) - Machines (sans les machines électriques)	164.7	174.4	174.3	167.3
Transportation equipment - Matériel de transport	151.6	153.1	154.2	156.2
Electrical products - Produits électriques	139.5	139.8r	140.4	139.0
Non-metallic mineral products - Produits minéraux non métalliques	123.9	117.9	118.8	119.6

TABLE - TABLEAU 12

Average weekly wages and salaries, by industrial division - Rémunération hebdomadaire moyenne, par branche d'activité	January 1976 Janvier	February(r) 1976 Février(r)	March(p) 1976 Mars(p)	April* 1976 Avril*
Industrial composite - Indice synthétique	217.16r	219.32	221.43	222.94
Forestry - Forêts	279.03r	290.79	293.72	289.26
Mining, including milling - Mines y compris le broyage	306.10r	308.97	311.76	315.26
Manufacturing - Fabrication:				
Total	229.67r	232.50	234.20	235.08
Non-durable goods - Biens non durables	213.02r	216.76	220.31	221.40
Durable goods - Biens durables	246.31r	248.44	248.53	249.19

TIME SERIES NOT ADJUSTED FOR SEASONAL VARIATION – SÉRIES CHRONOLOGIQUES NON DÉSAISONNALISÉES

SECTION 4 – Continued – suite

TABLE – TABLEAU 12 – Concluded – fin

	January 1976 Janvier	February(r) 1976 Février(r)	March(p) 1976 Mars(p)	April* 1976 Avril*
Construction – Bâtiment et travaux publics.....	317.46r	324.45	327.66	320.51
Transportation, communication and other utilities – Transports, communications et autres services publics.....	250.39r	251.53	250.76	254.78
Trade – Commerce:				
Wholesale – Gros	216.90	219.12	221.68	..
Retail – Détail.....	143.42r	144.46	146.83	..
Finance, insurance and real estate – Finances, assurances et affaires immobilières.....	203.93	206.61	213.27	213.61
Services.....	155.29r	153.97	156.62	157.92

TABLE – TABLEAU 13

Average weekly wages and salaries, by manufacturing industry (dollars) – Rémuné- ration hebdomadaire moyenne, par industrie manufacturière (en dollars)	December 1975 Décembre	January(r) 1976 Janvier(r)	February(r) 1976 Février(r)	March(p) 1976 Mars(p)
Non-durables – Biens non durables:				
Food and beverages – Aliments et boissons.....	210.67	213.98	214.72	217.68
Rubber products – Caoutchouc	223.66	229.74	236.71	236.95
Leather products – Cuir.....	143.68	149.27	152.64	151.88
Textile products – Textiles	182.75	188.45	193.72	193.82
Clothing – Vêtements.....	135.53	143.29	144.61	145.87
Paper and allied industries – Papier et activités annexes.....	261.91	268.44	271.87	277.24
Petroleum and coal products – Produits du pétrole et du charbon.....	326.88	329.11	339.84	346.10
Chemicals and chemical products – Industries chimiques	247.29	251.16	253.43	255.94
Durables – Biens durables:				
Wood products – Bois.....	221.16	231.90	232.38	234.25
Furniture and fixtures – Meubles et articles d'ameublement	171.13	184.33	187.25	186.61
Primary metal industries – Première trans- formation des métaux	271.61	280.75	275.59	276.36
Metal fabricating industries – Produits métalliques.....	223.52	236.85	240.00	212.79
Machinery (except electrical) – Machines (sans les machines électriques).....	236.01	248.08	251.48	251.20
Transportation equipment – Matériel de transport.....	254.29	266.91	271.68	268.31
Electrical products – Produits électriques	223.02	225.53	228.79	229.66
Non-metallic mineral products – Produits minéraux non métalliques.....	239.29	247.22	253.74	252.79

TABLE – TABLEAU 14

Average weekly wages and salaries, by province (dollars) – Rémunération hebdo- madaire moyenne, par province (en dollars)	January(r) 1976 Janvier(r)	February(r) 1976 Février(r)	March(p) 1976 Mars(p)	April* 1976 Avril*
Canada	217.16	219.32	221.43	222.94
Newfoundland – Terre-Neuve	211.36	213.79	215.79	216.35
Prince Edward Island – Île-du-Prince- Édouard.....	166.98	166.94	169.96	171.13
Nova-Scotia – Nouvelle-Écosse	183.86	185.16	187.22	189.80
New Brunswick – Nouveau-Brunswick	194.95	196.24	199.88	200.80
Québec.....	211.25	215.54	216.30	217.90
Ontario.....	218.58	220.04	222.12	223.59
Manitoba.....	195.51	198.07	201.25	204.77
Saskatchewan	202.04	202.23	204.90	208.91
Alberta.....	225.60	225.08	229.78	229.71
British Columbia – Colombie-Britannique.....	246.89	248.91	251.44	252.42

TIME SERIES NOT ADJUSTED FOR SEASONAL VARIATION – SÉRIES CHRONOLOGIQUES NON DÉSAISONNALISÉES

SECTION 4 – Continued – suite

TABLE – TABLEAU 15

Average hourly earnings (dollars per hour) – Rémunération horaire moyenne (dollars l'heure)	January 1976 Janvier	February 1976 Février	March(p) 1976 Mars(p)	April* 1976 Avril*
Mining, including milling – Mines y compris le broyage.....	7.10r	7.14r	7.28	7.34
Manufacturing – Industries manufacturières: Total:				
Unadjusted – Chiffres non désaisonnalisés.....	5.43r	5.50	5.56	5.61
Seasonally adjusted – Chiffres désaisonna- lisés.....	5.41r	5.51	5.56	5.59
Non-durable goods – Biens non-durables: Unadjusted – Chiffres non désaisonnalisés.....	4.95	5.08r	5.19	5.25
Seasonally adjusted – Chiffres désaisonna- lisés.....	4.94	5.10r	5.19	5.23
Durable goods – Biens durables: Unadjusted – Chiffres non désaisonnalisés.....	5.85r	5.88	5.89	5.93
Seasonally adjusted – Chiffres désaisonna- lisés.....	5.82r	5.90	5.90	5.93
Food and beverages – Aliments et boissons.....	5.15	5.22r	5.36	..
Rubber products – Caoutchouc.....	5.40r	5.49r	5.55	..
Leather products – Cuir.....	3.71	3.77r	3.79	..
Textile products – Textiles.....	4.22	4.37	4.38	..
Clothing – Vêtements.....	3.70	3.71r	3.73	..
Wood products – Bois.....	5.80r	5.80r	5.84	..
Furniture and fixtures – Meubles et articles d'ameublement.....	4.29	4.33r	4.36	..
Paper and allied industries – Papier et industries annexes.....	6.19	6.42r	6.58	..
Printing, publishing and allied industries – Impression, édition et industries annexes.....	6.10r	6.17r	6.29	..
Primary metal industries – Première trans- formation des métaux.....	6.56r	6.44r	6.48	..
Metal fabricating industries – Produits métalliques.....	5.76r	5.80r	5.87	..
Machinery (except electrical) – Machine (sans les machines électriques).....	6.03	6.10r	6.04	..
Transportation equipment – Matériel de transport.....	6.32r	6.39r	6.30	..
Electrical products – Produits électriques.....	4.98	5.05r	5.10	..
Non-metallic mineral products – Produits minéraux non métalliques.....	5.88r	5.98r	6.01	..
Petroleum and coal products – Produits du pétrole et du charbon.....	7.28r	7.48	7.61	..
Chemicals and chemical products – Industries chimiques.....	5.59r	5.71r	5.73	..
Construction – Total – Bâtiment et travaux publics.....	8.39r	8.41r	8.50	8.44
Building – Bâtiment.....	8.37r	8.47r	8.48	8.47
Engineering – Génie civil.....	8.42r	8.29r	8.55	8.40
Other industries – Autres industries: Urban transit – Transport urbain.....	6.63r	6.60r	6.66	..
Highway and bridge maintenance – Entretien des routes et des ponts.....	5.26r	5.31r	5.29	..
Laundries, cleaners and pressers – Blanchisseries, nettoyage à sec et pressage.....	3.28r	3.22r	3.33	..
Hotels, restaurants and taverns – Hôtels, restaurants et tavernes.....	3.32r	3.32r	3.36	..

TIME SERIES NOT ADJUSTED FOR SEASONAL VARIATION - SÉRIES CHRONOLOGIQUES NON DÉSAISONNALISÉES

SECTION 4 - Concluded - fin

TABLE -TABLEAU 16

Average weekly hours - Heures moyennes hebdomadaires	January 1976 Janvier	February 1976 Février	March(p) 1976 Mars(p)	April* 1976 Avril*
Mining, including milling - Mines, y compris le broyage.....	40.7	40.6r	40.1	40.2
Manufacturing - Industries manufacturières:				
Total:				
Unadjusted - Chiffres non désaisonnalisés.....	38.7	38.9	38.9	38.6
Seasonally adjusted - Chiffres désaisonnalisés.....	38.7	38.9	38.7	38.3
Non-durable goods - Biens non-durables:				
Unadjusted - Chiffres non désaisonnalisés.....	38.0	38.2	38.2	37.8
Seasonally adjusted - Chiffres désaisonnalisés.....	38.0	38.1	38.1	37.9
Durable goods - Biens durables:				
Unadjusted - Chiffres non désaisonnalisés.....	39.3	39.6	39.6	39.4
Seasonally adjusted - Chiffres désaisonnalisés.....	39.3	39.6	39.4	39.1
Foods and beverages - Aliments et boissons.....	38.3	37.7r	39.4	..
Rubber products - Caoutchouc.....	39.7r	40.4r	40.4	..
Leather products - Cuir.....	36.7r	37.3r	37.1	..
Textile products - Textiles.....	39.4r	39.7r	39.5	..
Clothing - Vêtements.....	35.4	35.9r	35.9	..
Wood products - Bois.....	38.2r	38.3r	38.5	..
Furniture and fixtures - Meubles et articles d'ameublement.....	39.4r	39.8r	39.5	..
Paper and allied industries - Papier et industries annexes.....	39.8	39.8r	40.0	..
Printing, publishing and allied industries - Impression, édition et industries annexes.....	26.9r	26.9r	27.0	..
Primary metal industries - Première transformation des métaux.....	35.0	35.4	35.7	..
Metal fabricating industries - Produits métalliques.....	39.5	39.6	39.5	..
Machinery (except electrical) - Machines (sans les machines électriques).....	39.1	39.4	39.5	..
Transportation equipment - Matériel de transport.....	39.8	40.1	40.1	..
Electrical products - Produits électriques.....	40.1r	40.6	40.7	..
Non-metallic mineral products - Produits minéraux non métalliques.....	38.9	39.2	39.0	..
Petroleum and coal products - Produits du pétrole et du charbon.....	39.6r	40.2	39.6	..
Chemicals and chemical products - Industries chimiques.....	40.4r	41.0	40.5	..
Construction - Total - Bâtiment et travaux publics.....	39.9r	39.7	39.8	..
Building - Bâtiment.....	38.6r	39.7	39.5	38.6
Engineering - Génie civil.....	37.6	38.5	38.6	37.7
Other industries - Autres industries:				
Urban transit - Transport urbain.....	41.1r	42.6	42.0	40.5
Highway and bridge maintenance - Entretien des routes et des ponts.....	39.9r	40.7	40.4	..
Laundries, cleaners and pressers - Blanchisseries, nettoyage à sec et pressage.....	42.5r	41.8	40.9	..
Hotels, restaurants and taverns - Hôtels, restaurants et tavernes.....	33.3r	34.1	34.4	..

SECTION 6

TABLE - TABLEAU 10

**Raw hides, skins and finished leather -
Peaux vertes et cuirs finis**

May - Mai, 1976

Raw hides and skins - Peaux vertes:	
Receipts - Reçues:	
Cattle hides (thousands) - Peaux de bovin (en milliers).....	213.2
Wettings - Treppeés:	
Cattle hides (thousands) - Peaux de bovin (en milliers).....	213.8
Stocks:	
Cattle hides (thousands) - Peaux de bovin (en milliers).....	251.6
Calf and kip skins (thousands) - Peaux de veau et vachette (en milliers).....	102.2
Sheep and lamb skins (thousand dozens) - Peaux de mouton et d'agneau (en milliers de douzaines).....	10.5
Horse hides (thousands) - Peaux de cheval (en milliers).....	8.8
All other (thousands) - Toutes autres peaux (en milliers).....	2.0
Production of finished leather - Production de cuirs finis:	
Cattle leather - Cuir de bovin:	
Sole (thousand pounds) - Pour semelle (en milliers de livres).....	99.2
Upper (thousand square feet) - Pour empeignes (en milliers de pieds carrés).....	7,078.0
Glove and garment (thousand square feet) - Pour gants et vêtements (en milliers de pieds carrés).....	1,271.5
Splits, all types (thousand square feet) - Cuir fendu, tous genres (en milliers de pieds carrés).....	2,506.7
All other (thousand square feet) - Tout autre (en milliers de pieds carrés).....	350.4

x Confidential - Confidentiel.

TABLE - TABLEAU 13

**Production of sawn lumber (million feet board
measure) - Production de bois d'oeuvre (en
millions de pieds-mesure de planche)**

April - Avril, 1976

Canada, total.....	1,301.2
Nova Scotia - Nouvelle-Ecosse.....	12.5
New Brunswick - Nouveau-Brunswick.....	26.9
Québec.....	197.1
Ontario.....	102.2
Saskatchewan.....	13.1
Alberta.....	10.0
British Columbia - Colombie-Britannique.....	939.3

TABLE - TABLEAU 15

**Primary iron and steel (thousand tons) - Fer
et acier, primaire (en milliers de tonnes)**

April - Avril, 1976

Primary production - Production primaire:	
Pig iron - Fonte en gueuses.....	865.3
Ferro-alloys - Ferro-alliages.....	20.0
Steel - Total - Acier.....	1,206.3
Ingots - Lingots.....	1,188.5
Castings - Moulages.....	17.8
Shipments of steel to consuming industries - Livraisons de profilés d'acier aux industries consommatrices:	
Automotive and aircraft - Industries d'auto et d'avions de l'aéronautique.....	152.0

Agricultural - Agricoles.....	18.9
Building construction - Bâtiments.....	109.2
Containers - Contenants.....	50.4
Machinery and tools - Machines et outils.....	30.9
Wire, wire products and fasteners - Fil métallique, produits en fil métallique et attaches.....	56.8
Natural resources and extractive industries - Industries des ressources naturelles et de l'extraction.....	18.1
Other metal stamping and pressing - Autres articles estampés et matricés.....	56.8
Railway operating - Matériel ferroviaire fixe.....	20.8
Railroad cars and locomotives - Matériel roulant de chemin de fer.....	15.3
Shipbuilding - Construction de navires.....	5.4
Pipes and tubes - Tuyaux et tubes.....	69.6
Wholesalers and warehouses - Grossistes et entrepôts.....	88.6
Miscellaneous - Divers.....	4.6
Exports - Exportations.....	66.5
Net total - Total net.....	674.3

SECTION 7

TABLE - TABLEAU 6

**Metals (million lbs.) - Métaux (millions
de livres)**

May - Mai, 1976

Copper - Cuivre:	
Total metal content - Total teneur en métal:	
Production.....	146.5
Exports - Exportations.....	130.4*
Refined copper - Cuivre affiné:	
Production.....	96.8
Exports - Exportations.....	67.3*
Nickel:	
Production.....	48.3
Exports - Exportations.....	41.9*
Lead - Plomb	
Total metal content - Total teneur en métal:	
Production.....	46.0
Exports - Exportations.....	45.7*
Refined lead - Plomb affiné:	
Production.....	35.2
Exports - Exportations.....	17.2*
Molybdenum - Molybdène:	
Production.....	2.5
Exports - Exportations.....	3.4*
Zinc:	
Total metal content - Total teneur en métal:	
Production.....	209.7
Exports - Exportations.....	116.1*
Refined zinc - Zinc affiné:	
Production.....	89.2
Exports - Exportations.....	59.4*
Aluminum and bauxite ore imports - Impor- tations de minerai d'aluminium et de bauxite.....	213.6*
Iron ore - Minerai de fer:	
Producers' shipments (thousand tons) - Livraisons des producteurs (millions de tonnes).....	702.3
Gold (thousand troy ounces) - Or (en milliers d'onces troy):	
Production.....	136

SECTION 7 - Concluded - fin

TABLE - TABLEAU 6 - Concluded - fin

	May - Mai, 1976
Mint gold purchases - Achat d'or pour la monnaie	-
Silver (thousand troy ounces) - Argent (milliers d'onces troy):	
Production	3,846
Exports - Exportations	3,183 *
Uranium:	
Production	1,122.9

*March - 1976 - Mars

TABLE - TABLEAU 7

Non-metallic minerals (thousand tons) - Minéraux non métalliques (en milliers de tonnes)

	May - Mai, 1976
Asbestos - Amiante:	
Producers' shipments - Livraisons des producteurs	142.5
Exports - Exportations	131.9 *
Gypsum - Gypse:	
Producers' shipments - Livraisons des producteurs	400
Cement - Ciment:	
Production	1,142
Producers' shipments - Livraisons des producteurs	1,094
Lime - Chaux:	
Producers' shipments - Livraisons des producteurs	171.0
Salt - Sel:	
Producers' shipments - Livraisons des producteurs	389.8
Imports - Importations	61.5 *
Potash - Potasse:	
Production	343.1

*March - 1976 - Mars

SECTION 8

TABLE - TABLEAU 6

Dwelling units started, centres 10,000 and over - Logements mis en chantier, agglomérations de 10,000 habitants et plus (number - nombre)

	April - Avril, 1976
Canada	16,213
Atlantic provinces - Provinces de l'Atlantique	767
Québec	3,455
Ontario	5,817
Manitoba	630
Saskatchewan	368
Alberta	2,916
British Columbia - Colombie-Britannique	2,260
Metropolitan areas - Zones métropolitaines:	
Montréal	2,262
Toronto	2,042
Winnipeg	537
Vancouver	1,205
Canada seasonally adjusted at annual rates - Canada désaisonnalisé taux annuels	195.1

TABLE - TABLEAU 7

Dwelling units completed, centres 10,000 and over - Logements achevés, agglomérations de 10,000 habitants et plus (number - nombre)

	April - Avril, 1976
Canada	15,531
Atlantic provinces - Provinces de l'Atlantique	620
Québec	3,578
Ontario	5,558
Manitoba	348
Saskatchewan	295
Alberta	2,950
British Columbia - Colombie-Britannique	2,182
Metropolitan areas - Zones métropolitaines:	
Montréal	2,438
Toronto	2,236
Winnipeg	301
Vancouver	1,515
Canada, seasonally adjusted at annual rates - Canada, désaisonnalisé taux annuels	205.9

TABLE - TABLEAU 8

Dwelling units under construction, centres 10,000 and over - Logements en construction, agglomérations de 10,000 habitants et plus (number - nombre)

	April - Avril, 1976
Canada	148,480
Atlantic provinces - Provinces de l'Atlantique	9,866
Québec	28,474
Ontario	66,584
Manitoba	4,748
Saskatchewan	5,344
Alberta	16,173
British Columbia - Colombie-Britannique	17,291
Metropolitan areas - Zones métropolitaines:	
Montréal	21,412
Toronto	33,913
Winnipeg	4,348
Vancouver	9,165
Canada, seasonally adjusted at annual rates - Canada, désaisonnalisé taux annuels	154.8

SECTION 10

TABLE - TABLEAU 2

Department store sales and stocks - Ventes et stocks des grands magasins (\$'000,000)

	May - Mai, 1976
All departments - Total - Ensemble des rayons:	
Sales - Ventes	513.8
Stocks	1,951.8
Ladies' apparel and accessories - Vêtements et articles vestimentaires pour femmes:	
Sales - Ventes	108.1
Stocks	385.6
Men's and boys' clothing, furnishing and shoes - Vêtements, articles d'habillement et chaussures pour hommes et garçons:	
Sales - Ventes	56.9
Stocks	268.3
Food and kindred products - Produits alimentaires et connexes:	
Sales - Ventes	31.1
Stocks	17.7
Piece goods, linens and domestics - Tissus à la pièce, literie et linge de maison:	
Sales - Ventes	18.1
Stocks	98.1

SECTION 10 - Concluded - fin

TABLE - TABLEAU 2 - Concluded - fin

	April - Avril, 1976
Home furnishings, furniture, radio and appliances - Articles d'ameublements, meubles, radios et appareils ménagers:	
Sales - Ventes.....	97.2
Stocks.....	382.1
All other departments - Autres rayons:	
Sales - Ventes.....	202.4
Stocks.....	800.0

TABLE - TABLEAU 4

Chartered banks' general loans outstanding -
Prêts généraux des banques à charte
(\$'000,000)

	April - Avril, 1976
Personal loans - Prêts personnels:	
Against marketable securities - Contre valeurs négociables.....	807
Home improvement loans - Prêts destinés à l'amélioration de l'habitation.....	41
All other - Autres.....	14,036
Total.....	14,884
Loans to farmers - Prêts aux agriculteurs:	
Farm improvement loans - Prêts destinés aux améliorations agricoles.....	457
All other - Autres.....	2,290
Total.....	2,747
Business loans - Prêts aux entreprises:	
Industry - Toutes industries.....	-
Public utilities, transportation and communications - Services publique, transports et communications.....	-

Construction contractors - Construction.....	-
Merchandisers - Commerce.....	-
Other business - Autres entreprises.....	-
Total.....	25,797
Loans to institutions - Prêts aux institutions.....	474
General loans - Total - Prêts généraux.....	43,902

SECTION 12

TABLE - TABLEAU 4

Operating statistics of Canadian Pipelines -
Statistique d'exploitation des pipe-lines
canadiens

	March - Mars, 1976
Crude oil - Pétrole brut:	
Operating revenues - Recettes d'exploitation.....	-
Net receipts - Arrivages nets:	
Barrels - Barils.....	-
Tons - Tonnes.....	-
Barrel-miles - Barils-milles.....	-
Ton-miles - Tonnes-milles.....	-
Products - Dérivés du pétrole:	
Net receipts - Arrivages nets:	
Barrels - Barils.....	-
Tons - Tonnes.....	-
Barrel-miles - Barils-milles.....	-
Ton-miles - Tonnes-milles.....	-
Natural gas - Gaz naturel:	
Operating revenues - Recettes d'exploitation 194.7	
Receipts - Arrivages:	
MCF - MPC.....	190.48
Tons - Tonnes.....	4.34
MCF-milles - MPC-milles.....	171.878
Ton-miles - Tonnes-milles.....	3,919

Published by authority of the Minister of Industry, Trade and Commerce

Publication autorisé par le ministre de l'Industrie et du Commerce



Statistics
Canada

Statistique
Canada

Gouvernement
Publications

Canadian
STATISTICAL REVIEW
weekly supplement

supplément hebdomadaire,
REVUE STATISTIQUE
du Canada

July - Juillet 30, 1976

This issue contains statistics which will be incorporated in the August issue of the *Canadian Statistical Review*.

Where available, seasonally adjusted series appear together with unadjusted series in the main tables of Sections 2 to 13. Unless otherwise indicated, data are unadjusted for seasonality.

La présente édition contient les statistiques qui apparaîtront dans le numéro de août de la *Revue Statistique du Canada*.

Lorsqu'elles sont disponibles, les séries désaisonnalisées apparaissent maintenant avec les séries non désaisonnalisées dans les principaux tableaux des sections 2 à 13. Sauf mention contraire, les données ne sont pas corrigées des variations saisonnières.

SECTION 4

TABLE - TABLEAU 1

Wages and salaries, by province - Salaires
et traitements, par province

(\$'000,000)

	Unadjusted		Seasonally adjusted	
	March (p) 1976 Mars (p)	April * 1976 Avril *	March 1976 Mars	April 1976 Avril
Newfoundland - Terre-Neuve	111.6	112.3	119.3	119.5
Prince Edward Island - Île-du-Prince- Édouard	19.9	20.4	22.0	21.9
Nova-Scotia - Nouvelle-Écosse	194.7	197.8	201.8	204.2
New Brunswick - Nouveau-Brunswick	155.8	155.8	164.4	164.9
Québec	1,826.9	1,851.9	1,864.8	1,880.1
Ontario	3,114.8	3,153.1	3,194.0	3,199.7
Manitoba	308.8	313.5	315.2	317.9
Saskatchewan	218.8	224.8	227.8	232.4
Alberta	605.9	612.3	619.2	626.4
British Columbia - Colombie-Britannique	919.6	919.2	928.9	925.8
Canada	7,502.3	7,587.6	7,685.8	7,708.6

Note: This supplement is distributed without charge to subscribers of the *Canadian Statistical Review* (Catalogue 11-003).

SYMBOLS

. figures not available
r revised figures
p preliminary figures
- nil or zero
* advance estimate
c correction

Nota: Le présent supplément, est distribué gratuitement aux abonnés à la *Revue statistique du Canada* (Catalogue 11-003F).

SIGNES CONVENTIONNELS

. . nombres indisponibles
r nombres rectifiés
p nombres provisoires
- néant ou zéro
* estimation provisoire
c correction

SECTION 4 - Concluded - fin

TABLE - TABLEAU 2

Wages and salaries, by industry - Rémunérations par branche d'activité (S'000,000)	Unadjusted Chiffres non désaisonnalisés		Seasonally adjusted Chiffres désaisonnalisés	
	March (p) 1976 Mars (p)	April * 1976 Avril *	March 1976 Mars	April 1976 Avril
Agriculture.....	52.8	57.9	74.7	72.0
Forestry - Forêts.....	63.5	59.7	74.0	78.0
Mining - Mines.....	197.1	194.1	196.4	199.9
Manufacturing - Industries manufacturières.....	1,770.1	1,775.8	1,800.3	1,802.0
Construction - Bâtiment et travaux publics.....	601.3	636.9	696.2	684.7
Transportation, communication and utilities - Transports, communications et services publics.....	781.6	785.8	802.7	796.1
Trade - Commerce.....	1,037.4	1,061.4	1,061.8	1,071.5
Finance, insurance and real estate - Finance, assurances et affaires immobilières.....	475.4	478.7	470.5	475.3
Service - Services.....	1,866.6	1,874.8	1,842.8	1,849.7
Public administration and defence - Adminis- tration publique et défense.....	656.4	662.5	666.4	678.8
Wages and salaries - Total - Rémunérations.....	7,502.3	7,587.6	7,685.8	7,708.6
Supplementary labour income - Supplémentaires du travail.....	672.4	679.9	636.5	649.5
Labour income - Total - Revenu du travail.....	8,180.7	8,267.5	8,322.3	8,358.1

SECTION 5

TABLE - TABLEAU 1

Industry selling price indexes, selected industries - Indices des prix de vente dans certaines industries (1961=100)	May - Mai, 1976	Tobacco products industries - Fabricants de produits de tabac.....	135.8
Industry selling price index: manufactur- ing - Total - Indices des prix de vente dans l'industrie: industries manufacturières.....	160.6	Rubber and plastic products industries - Total - Industrie du caoutchouc et des produits en matière plastique.....	138.7
Food and beverage industries - Total - Indus- tries des aliments et boissons.....	174.6	Tire and tube industry - Industrie des pneus et chambres à air.....	133.3
Slaughtering and meat processors - Abattage et préparation de la viande.....	170.5	Rubber footwear - Fabricants de chaussures et bottes en caoutchouc.....	161.4
Poultry processors - Préparation de la volaille.....	197.9	Other rubber products - Autres produits en caoutchouc.....	141.2
Fish products industry - Industrie de la transformation du poisson.....	185.2	Plastics fabricating industry N.E.S. - Fabrication d'articles en matière plastique.....	140.2
Fruit and vegetable canners and preservers - Conserves de fruits et de légumes.....	162.6	Leather industries - Total - Industrie du cuir.....	161.4
Dairy products - Industrie laitière.....	179.1	Leather tanneries - Tanneries.....	206.1
Flour and breakfast cereal products - Meuneries et fabrication de céréales de table.....	181.6	Shoe factories - Fabriques de chaussures.....	153.7
Feed industry - Fabrication d'aliments pour les animaux.....	166.6	Leather glove factories (excl. rubber gloves) - Fabricants de gants (non compris gants en caoutchouc).....	165.7
Biscuit manufacturers - Pâtisserie.....	184.3	Miscellaneous leather products manufacturers - Fabricants d'articles divers en cuir.....	138.6
Bakeries industry - Boulangerie.....	171.3	Textile industries - Total - Industrie textile.....	142.2
Confectionery manufacturers - Fabricants de produits de confiserie (y compris gomme à mâcher).....	200.3	Cotton yarn and cloth mills - Filature et tissage du coton.....	174.2
Cane and beet sugar processors - Préparation de sucre de canne et de betterave.....	228.0	Wool yarn and cloth mills - Filature et tissage de la laine.....	158.5
Vegetable oil mills - Fabrication d'huile végétale.....	184.9	Fibre and filament yarns - Fibres et fils.....	129.5
Miscellaneous food processors N.E.S. - Industries alimentaires diverses N.C.A.....	169.3	Thrawsters, spun yarn and cloth - Tordeurs, filés et tissus.....	122.2
Soft drink manufacturers - Fabricants de boissons gazeuses.....	189.8	Carpet, mat and rug industry - Industrie des tapis, des carpettes et de la moquette.....	119.9
Distilleries.....	116.3	Thread mills - Fabricants de fils.....	153.7
Breweries - Brasseries.....	184.0	Knitting mills - Total - Bonneterie.....	124.4
Wineries - Industries viticoles.....	153.7	Hosiery mills - Industrie des bas et chaussettes.....	118.6
		Knitted fabrics - Tricots.....	108.3
		Other knitting mills - Autres bonneteries.....	141.8
		Clothing industries: men's clothing factories - Industrie du vêtement: confection de vêtement pour hommes.....	152.5
		Foundation garment industry - Industrie des corsets et soutiens-gorge.....	140.1

SECTION 5 - Continued - suite

TABLE - TABLEAU 1 - Continued - suite

	May - Mai, 1976		
Wood industries - Total - Industrie du bois	164.7	Hardware, tool and cutlery manufacturers - Fabricants de quincaillerie d'outillage et de coutellerie	147.1
Shingle mills - Usines de bardeaux	211.7	Heating equipment manufacturers - Fabricants d'appareils de chauffage	146.3
Sawmills and planing mills - Scieries et ateliers de rabotage	157.9	Machinery industries - Total - Fabrication de machines (sauf électriques)	149.9
Veneer and plywood mills - Fabriques de placages et de contre-plaqués	177.2	Agricultural implement industry - Fabricants d'instruments aratoires	162.8
Sash, door and other millwork plants - Industries des portes et châssis et ateliers de rabotage	166.9	Miscellaneous machinery and equipment manu- facturers - Fabricants de machines et d'équipement divers	154.5
Hardwood flooring plants - Industrie de parquets en bois dur	173.5	Commercial refrigeration and air conditioning equipment - Fabricants d'équipement commer- cial de réfrigération et de climatisation	129.5
Manufacturers of pre-fabricated buildings - Fabricants de bâtiments préfabriqués	188.9	Transportation equipment: motor vehicle manufacturers - Fabrication d'équipement de transport: fabricants de véhicules automobiles	121.1
Wooden box factories - Fabriques de boîtes en bois	164.2	Motor vehicle parts and accessories manufacturers - Fabricants de pièces et accessoires d'automobiles	141.4
Coffin and casket industry - Industrie des cerceils	148.5	Electrical products industries - Total - Fabrication de produits électriques	139.1
Furniture and fixture industries - Total - Industrie du meuble et des articles d'ameublement	160.3	Manufacturers of small electrical appliances - Fabricants de petits appareils électriques	129.9
Household furniture manufacturers - Industrie des meubles de maison	165.2	Manufacturers of major appliances (electrical and non-electrical) - Fabricants de gros appareils (électriques ou non)	141.6
Office furniture manufacturers - Industrie des meubles de bureau	150.9	Manufacturers of lighting fixtures - Fabricants d'appareils d'éclairage	154.1
Miscellaneous furniture and fixtures manufacturers - Industrie d'articles d'ameublement divers	156.6	Manufacturers of household radio and television receivers - Fabricants de radio- récepteurs et de téléviseurs ménagers	111.9
Paper and allied industries - Total - Industrie du papier et activités annexes	182.3	Manufacturers of electrical industrial equipment - Fabricants d'équipement électrique industriel	148.0
Pulp and paper mills - Usines de pâtes et papier	191.1	Manufacturers of electric wire and cable - Fabricants de fils et de câbles électriques	140.5
Asphalt roofing manufacturers - Fabricants de papier de couverture asphalté	197.1	Battery manufacturers - Fabricants de piles	156.8
Folding carton and set-up boxes - Fabricants de boîtes pliantes ou montées	159.8	Manufacturers of miscellaneous electrical products N.E.S. - Fabricants de produits électriques divers N.C.A.	141.7
Corrugated box manufacturers - Fabricants de boîtes ondulées	159.1	Non-metallic mineral products indus- tries - Total - Fabrication de produits minéraux non métalliques	163.9
Paper and plastic bag manufacturers - Fabricants de sac en papier et en plastique	162.2	Clay products manufacturers (domestic clays) - Fabricants de produits en argile (argile du pays)	170.0
Miscellaneous paper converters - Transfor- mations diverses du papier	159.9	Clay products manufacturers (imported clays) - Fabricants de produits en argile (argile importée)	159.8
Primary metal industries - Total - Première transformation des métaux	167.8	Cement manufacturers - Fabricants de ciment	173.7
Iron and steel mills - Sidérurgie	175.5	Concrete pipe manufacturers - Fabricants de tuyaux en béton	179.7
Steel pipe and tube mills - Fabriques de tubes et tuyaux d'acier	176.0	Concrete products manufacturers - Fabricants de produits en béton	161.8
Iron founderies - Fonderies de fer	180.9	Ready-mix concrete manufacturers - Fabricants de béton préparé	172.9
Smelting and refining - Fonte et affinage	162.7	Glass and glass products manufacturers - Fabricants de verre et d'articles en verre	139.3
Aluminum rolling, casting and extruding - Laminage, moulage et extrusion de l'aluminium	148.2	Abrasives manufacturers - Fabricants d'abrasifs	171.0
Copper and copper alloy rolling, casting and extruding - Laminage, moulage et extrusion du cuivre et de ses alliages	139.4	Lime manufacturers - Fabricants de chaux	203.3
Metal rolling, casting and extruding N.E.S. - Laminage, moulage et extrusion des métaux N.C.A.	178.7	Refractories manufacturers - Fabricants de produits réfractaires	174.2
Metal fabrication industries - Total - Fabrica- tion de produits en métal (sauf machines et équipement de transport)	162.2	Petroleum and coal products industries - Total - Fabrication de produits du pétrole et du charbon	203.3
Boiler and plate works - Industrie des chaudières et des plaques	164.0	Petroleum refineries - Raffinage du pétrole	204.7
Metal stamping and pressing - Industrie de l'emboutissage et du matricage	160.5	Chemical and chemical products indus- tries - Total - Industrie chimique	167.3
Wire and wire products manufacturers - Industrie du fil métallique et de ses produits	170.7		

SECTION 5 - Concluded - fin

TABLE - TABLEAU 1 - Concluded - fin

	May - Mai, 1976
Manufacturers of plastics and synthetic resins - Fabricants de matières plastiques et de résines synthétiques	186.7
Manufacturers of pharmaceuticals and medicines - Fabricants de produits pharmaceutiques et de médicaments.....	126.7
Paint and varnish manufacturers - Fabricants de peinture et vernis	161.9
Manufacturers of soaps and cleaning compounds - Fabricants de savon et de produits de nettoyage	135.4
Manufacturers of toilet preparations - Fabricants de produits de toilette.....	132.8
Manufacturers of pigments and dry colours - Fabricants de pigments et de couleurs sèches.....	163.3
Manufacturers of industrial chemicals (inorganic) - Fabricants de produits chimiques industriels (inorganiques).....	181.3
Manufacturers of industrial chemicals (organic) - Fabricants de produits chimiques industriels (organiques).....	213.5
Manufacturers of printing inks - Fabricants d'encres d'imprimerie.....	144.7
Miscellaneous manufacturing industries: clock and watch manufacturers - Industries manufacturières diverses: fabricant de montres et d'horloges.....	140.7
Jewellery and silverware industry - Fabrication de bijouterie et d'orfèvrerie.....	236.9
Floor tile, linoleum and coated fabric manufacturers - Fabricants de carreaux, linoléum, et de tissus enduits.....	133.4
Pen and pencil manufacturers - Fabricants de stylos et de crayons	144.8
Typewriter supplies - Fabricants de fournitures pour la dactylographie.....	155.0

SECTION 6

TABLE - TABLEAU 8

Rubber (million pounds) - Caoutchouc (millions de livres)

May - Mai, 1976

Imports - Importations:	
Natural and synthetic - Importation naturel et synthétique.....	..
Production:	
Synthetic - Synthétique.....	35.82
Consumption - Consommation:	
Natural - Naturel	15.62
Synthetic - Synthétique.....	38.67
Reclaimed - Régénéré.....	2.29
Consumption of natural and synthetic - Total - Consommation de caoutchouc naturel et synthétique	56.58
Tires and tubes - Pneus et chambres à air	39.42
Footwear - Chaussures	1.33
Wire and cable - Fils et câbles.....	.55
Stocks, end of period - Stocks, en fin de période:	
Natural - Naturel	18.17

SECTION 7

TABLE - TABLEAU 1

	Electric energy - Énergie électrique ('000,000 kwh.)	May(p) - Mai(p), 1976
Net generation - Production nette:		
Hydraulic - Hydraulique		19,209
Thermal - Thermique		4,705
Total		23,914
Utilities - Services d'utilité publique		20,915
Industries		5,999
Net exports - Exportations nettes.....		776
Available - Disponible:		
Total.....		23,138
Primary - Primaire		22,737
Secondary - Secondaire		401

TABLE - TABLEAU 2

	Electric power available, by province - Énergie électrique disponible, par province ('000,000 kwh.)	May(p) - Mai(p), 1976
Canada		23,138
Newfoundland - Terre-Neuve.....		578
Prince Edward Island - Île-du-Prince-Édouard		33
Nova Scotia - Nouvelle-Écosse.....		481
New Brunswick - Nouveau-Brunswick		583
Québec.....		8,283
Ontario.....		7,503
Manitoba.....		894
Saskatchewan.....		548
Alberta.....		1,254
British Columbia - Colombie-Britannique.....		2,924
Yukon and N.W.T. - Yukon et T.N.-O.		57

SECTION 9

TABLE - TABLEAU 10

	Sugar (million pounds) - Sucre (millions de livres)	May - Mai, 1976
Raw cane sugar - Sucre de canne brut:		
Acquisitions.....		169.8
Stocks, end of period - Stocks, en fin de période		252.8
Refined sugar - Sucre raffiné:		
Production:		
Beet - De betterave.....		0.0
Cane - De canne		161.8
Total.....		161.8
Shipments - Expédition:		
Beet - De betterave.....		16.7
Cane - De canne		160.1
Total.....		176.9
Stocks, end of period - Stocks, en fin de période.....		293.8

SECTION 10
TABLE - TABLEAU 1

Value of retail trade by type of business (million dollars) - Valeur du commerce de détail par genre d'entreprise (millions de dollars)	Unadjusted		Seasonally adjusted	
	Chiffres non désaisonnalisés		Chiffres désaisonnalisés	
	April (r) 1976 Avril (r)	May (p) 1976 Mai (p)	April (r) 1976 Avril (r)	May (p) 1976 Mai (p)
Grocery and combination - Épiceries et épiceries-bougeries.....	1,104.0	1,109.8	1,075.9	1,099.6
All other food stores - Tous les autres magasins d'alimentation.....	87.2	93.5	84.7	92.1
Department stores - Grands magasins.....	521.2	513.8	544.4	517.1
General merchandise stores - Magasins de marchandises diverses.....	130.5	140.4	136.2	145.5
General stores - Magasins généraux.....	83.7	95.0	87.5	91.4
Variety stores - Bazars.....	71.7	74.0	76.5	73.0
Motor vehicle dealers - Concessionnaires d'automobiles.....	1,114.6	1,087.7	936.7	887.4
Service stations and garages - Stations- service et garages.....	372.9	397.9	374.6	385.6
Automotive parts and accessories stores - Magasins de pièces et d'accessoires d'automobiles.....	109.6	114.3	106.5	97.6
Clothing stores - Magasins de vêtements:				
Men's - Hommes.....	61.7	63.9	64.0	64.0
Women's - Femmes.....	78.3	79.3	78.8	77.6
Family - Famille.....	63.9	65.2	68.2	64.2
Shoe stores - Magasins de chaussures.....	48.9	47.8	47.2	42.4
Hardware stores - Quincailleries.....	49.1	61.4	53.5	50.8
Furniture and appliance stores - Magasins de meubles et d'appareils ménagers.....	112.9	120.8	117.4	117.3
Pharmacies patent medicines and cosmetics - Produits pharmaceutiques, médicaments brevetés et produits de beauté.....	139.1	145.5	139.1	142.7
Book and stationery stores - Librairies- papeterie.....	16.0	16.9	17.2	18.1
Florists - Fleuristes.....	19.5	24.1	17.9	17.3
Jewelry stores - Bijouterie.....	32.6	35.8	39.4	39.9
Sporting goods and accessories - Magasins d'articles de sport et d'accessoires.....	57.7	64.2	56.5	49.1
All other stores - Tous les autres magasins.....	571.3	614.3	586.4	607.8
Total.....	4,846.2	4,965.7	4,467.1	4,687.3

TABLE - TABLEAU 1.1

Value of retail trade by province and selected metropolitan areas (million dollars) - Valeur du commerce de détail, provinces et régions métropolitaines (millions de dollars)	Unadjusted		Seasonally adjusted	
	Chiffres non désaisonnalisés		Chiffres désaisonnalisés	
	April (r) 1976 Avril (r)	May (p) 1976 Mai (p)	April (r) 1976 Avril (r)	May (p) 1976 Mai (p)
Newfoundland - Terre-Neuve.....	88.8	90.2	87.8	86.0
Prince Edward Island - Île-du-Prince- Édouard.....	22.0	23.7	22.0	22.5
Nova Scotia - Nouvelle-Ecosse.....	156.9	159.7	156.0	156.1
New Brunswick - Nouveau-Brunswick.....	130.2	132.4	128.6	122.6
Québec.....	1,256.6	1,186.6	1,269.7	1,155.7
Ontario.....	1,768.0	1,724.8	1,811.8	1,710.2
Manitoba.....	212.4	213.1	210.4	197.6
Saskatchewan.....	219.8	205.3	218.0	208.7
Alberta.....	433.6	428.8	455.2	441.5
British Columbia - Colombie-Britannique.....	546.3	550.6	579.7	567.2
Yukon and Northwest Territories - Yukon et Territoires du Nord-Ouest.....	11.6	12.3	11.6	12.3
Montréal.....	594.9	595.8
Toronto.....	611.0	625.2
Winnipeg.....	128.8	127.2
Vancouver.....	262.6	272.1

SECTION 10 - Concluded - fin

Newsprint, paper and paper products - Papier journal, papier et produits en papier.....	62.0
Iron and steel - Fer et acier.....	135.5

TABLE - TABLEAU 3

Value of wholesale sales - Ventes de gros (\$'000,000)	
May - Mai, 1976	
All trades - Total - Tous les commerces.....	4,495.3
Consumer goods trades - Total - Biens de consommation.....	2,033.2
Motor vehicles, and automotive parts and accessories - Véhicules automobiles, pièces et accessoires d'automobile.....	428.8
Drugs and drug sundries - Médicaments et articles pharmaceutiques divers.....	65.8
Clothing, footwear and textiles - Vêtements, chaussures et textiles.....	111.3
Household electrical appliances - Appareils électroménagers.....	95.0
Tobacco, confectionery and soft drinks - Tabacs, confiserie et boissons gazeuses.....	182.7
Foods - Denrées alimentaires.....	813.8
Hardware - Quincaillerie.....	100.5
Industrial goods trades - Total - Biens d'équipement.....	2,462.1
Coal and coke - Charbon et coke.....	10.8
Construction materials - Matériaux de construction.....	647.1
Farm machinery - Machines agricoles.....	239.9
Industrial and transportation equipment and supplies - Matériel et fournitures pour l'industrie et les transports.....	397.2

TABLE - TABLEAU 6

Consumer credit, balances outstanding: selected holders - Crédit à la consom- mation, créances actives détenues par une sélection de créanciers (\$'000,000)	
May - Mai, 1976	
Sales finance and consumer loan companies - Sociétés de financement des ventes et de prêts au consommateur:	
Instalment financing - Crédit à tempérament.....	1,129
Personal cash loans - Prêts personnels en espèces:	
Small - Petits prêts.....	232
Other - Autres prêts.....	1,504
Chartered banks personal loans - Prêts personnels des banques à charte.....	14,379
Quebec savings bank loans - Prêts des banques d'épargne du Québec.....	65
Life insurance companies policy loans - Prêts sur polices d'assurance-vie.....	1,177
Department stores - Grands magasins.....	1,102
Furniture and appliance stores - Magasins de meubles et appareils ménagers.....	180
Sub-total monthly reporters - Total partiel enquêtés mensuels:	
Unadjusted - Chiffres non désaisonnalisés.....	19,767
Seasonally adjusted - Chiffres désaisonna- lisés.....	19,506

Published by authority of the Minister of Industry, Trade and Commerce

Publication autorisée par le ministre de l'Industrie et du Commerce





Statistics
Canada

Statistique
Canada

Canadian
STATISTICAL REVIEW

weekly supplement

supplément hebdomadaire,
REVUE STATISTIQUE

du Canada

August - Août 6, 1976

This issue contains statistics which will be incorporated in the August issue of the *Canadian Statistical Review*.

Where available, seasonally adjusted series appear together with unadjusted series in the main tables of Sections 2 to 13. Unless otherwise indicated, data are unadjusted for seasonality.

SECTION 2

TABLE - TABLEAU 5

Births, by province (number) - Naissances,
par province (nombre)

2nd Qtr - 1976 - 2e trim.

Canada	88,833
Newfoundland - Terre-Neuve	3,141
Prince Edward Island - Île-du-Prince- Edouard	444
Nova Scotia - Nouvelle-Écosse	3,359
New Brunswick - Nouveau-Brunswick	2,751
Québec	22,204
Ontario	30,395
Manitoba	4,468
Saskatchewan	4,196
Alberta	8,400
British Columbia - Colombie-Britannique	9,117

TABLE - TABLEAU 6

Deaths, by province (number) - Décès,
par province (nombre)

2nd Qtr - 1976 - 2e trim.

Canada	48,797
Newfoundland - Terre-Neuve	965

Note: This supplement is distributed without charge to subscribers to the *Canadian Statistical Review* (Catalogue 11-003).

SYMBOLS

. . figures not available
r revised figures
p preliminary figures
- nil or zero
* advance estimate
c correction

La présente édition contient les statistiques qui apparaîtront dans le numéro de août de la *Revue Statistique du Canada*.

Lorsqu'elles sont disponibles, les séries désaisonnalisées apparaissent maintenant avec les séries non désaisonnalisées dans les principaux tableaux des sections 2 à 13. Sauf mention contraire, les données ne sont pas corrigées des variations saisonnières.

Prince Edward Island - Île-du-Prince-

Edouard	236
Nova Scotia - Nouvelle-Écosse	1,494
New Brunswick - Nouveau-Brunswick	1,161
Québec	11,235
Ontario	19,416
Manitoba	2,110
Saskatchewan	2,019
Alberta	4,686
British Columbia - Colombie-Britannique	5,384

TABLE - TABLEAU 7

Marriages, by province (number) -
Mariages, par province (nombre)

2nd Qtr - 1976 - 2e trim.

Canada	42,990
Newfoundland - Terre-Neuve	765
Prince Edward Island - Île-du-Prince- Edouard	269
Nova Scotia - Nouvelle-Écosse	1,762
New Brunswick - Nouveau-Brunswick	1,224
Québec	12,403
Ontario	14,883
Manitoba	2,204
Saskatchewan	1,906
Alberta	2,892
British Columbia - Colombie-Britannique	4,559

Nota: Le présent supplément, est distribué gratuitement aux abonnés à la *Revue statistique du Canada* (Catalogue 11-003F).

SIGNES CONVENTIONNELS

. . nombres indisponibles
r nombres rectifiés
p nombres provisoires
- néant ou zéro
* estimation provisoire
c correction

SECTION 3

TABLE - TABLEAU 2.2

Real domestic product, by industry of origin, monthly volume indexes - Produit intérieur réel, par activité économique d'origine, mensuel, indices de volume (1971=100)	Unadjusted — Chiffres non désaisonnalisés		Seasonally adjusted — Chiffres désaisonnalisés	
	April 1976 Avril	May 1976 Mai	April 1976 Avril	May 1976 Mai
Real domestic product - Produit intérieur réel	122.1r	123.6	120.7	121.0
Agriculture	136.3r	122.1	82.9r	84.2
Forestry - Forêts	93.7	77.8	115.6r	106.0
Fishing and trapping - Chasse et pêche	47.0	112.1	97.1	100.9
Mines (including millings), quarries and oil wells - Total - Mines (y compris broyage), carrières et puits de pétrole	107.3r	105.9	106.2r	104.4
Metal mines - Mines de métaux	107.5r	112.0	104.9	105.3
Mineral fuels - Combustibles minéraux	105.1r	95.2	105.6r	100.4
Non-metal mines (except coal mines) - Mines non métalliques sauf le charbon	116.3r	115.3	112.0r	110.8
Manufacturing industries - Total - Industries manufacturières	120.8	121.6	118.8r	119.9
Food and beverages industries - Industries des aliments et boissons	109.6r	116.9	114.8r	114.9
Tobacco products industries - Industries du tabac	128.6	125.3	117.6	117.4
Rubber and plastic products industries - Industries du caoutchouc et des produits en matière plastique	132.7r	135.6	122.8r	136.7
Leather industries - Industries du cuir	109.9	111.2	107.2	107.9
Textile industries - Industries du textile	115.9r	112.8	112.7r	110.4
Knitting mills - Bonneterie	105.9	107.2	105.6	106.2
Clothing industries - Industries du vêtement	111.0r	110.3	110.8r	110.7
Wood industries - Industries du bois	135.2r	124.4	123.1r	122.4
Furniture and fixture industries - Industries du meuble et articles d'ameublement	120.5	119.9	122.0	121.4
Paper and allied industries - Industries du papier et activités connexes	119.3	119.3	115.5	120.7
Printing, publishing and allied industries - Imprimerie, édition et activités connexes	122.3	123.8	119.5	119.7
Primary metal industries - Première transformation des métaux	114.4	111.7	109.6	109.5
Metal fabricating industries (ex. mach. & transportation equipment industries) - Fabrication de produits métalliques (sauf machines et matériel de transport)	117.5	118.4	118.8	118.8
Machinery industries (except electrical machinery) - Machines (sauf machines électriques)	137.3r	136.9	135.6r	135.7
Transportation equipment industries - Industries du matériel de transport	138.3r	135.3	127.8r	129.1
Electrical products industries - Fabrication de produits électriques	116.5r	116.9	119.0r	119.7
Non-metallic mineral products industries - Produits minéraux non métalliques	116.2r	132.5	123.2r	126.1
Petroleum and coal products industries - Produits du pétrole et du charbon	115.7	124.6	123.1	130.2
Chemical and chemical products industries - Industrie chimique	129.3r	127.8	122.7r	122.6
Miscellaneous manufacturing industries - Industries manufacturières diverses	105.4r	106.7	107.4r	107.3
Construction industry - Bâtiments et travaux publics	101.9	111.8	116.7	116.6
Transportation, storage and communication - Total - Transports, entreposage et communications	128.5r	132.3	128.7r	129.6
Transportation - Transports	120.8r	124.7	121.2	121.6
Storage - Entreposage	81.5	102.6	87.8	94.5
Communications	148.0r	149.9	147.1	148.8

SECTION 3 - Concluded - fin

TABLE - TABLEAU 2.2 - Concluded - fin

	Unadjusted		Seasonally adjusted	
	Chiffres non désaisonnalisés		Chiffres désaisonnalisés	
	April 1976 Avril	May 1976 Mai	April 1976 Avril	May 1976 Mai
Electric power, gas and water utilities - Energie électrique, gaz naturel et eau.....	152.5r	136.9	141.3r	141.6
Trade - Total - Commerce	125.9r	131.3	124.7r	124.2
Wholesale trade - Commerce de gros.....	125.5	132.1	123.8r	122.7
Retail trade - Commerce de détail	126.2r	130.8	125.3r	125.1
Finance, insurance and real estate - Finances, assurances et affaires immobilières.....	125.4	126.0	125.9r	126.1
Community, business and personal services - Total - Services socio-culturels et personnels	123.8	124.9	122.8	123.1
Education and related services - Enseignement et services annexes	119.5	118.4	112.4	112.9
Health and welfare services - Services médicaux et sociaux	128.3r	128.9	128.9r	129.0
Amusement and recreation services - Divertissements et loisirs.....	134.3	150.2	142.2	144.0
Services to business management - Services fournis aux entreprises.....	127.5	127.5	128.1	128.0
Personal services - Services personnels	107.5r	108.3	108.0r	108.1
Accommodation and food services - Héberge- ment et restauration	125.3	131.1	131.8	132.6
Public administration and defence - Administration publique et défense.....	116.6r	120.0	118.6r	118.1
Special industry groupings - Agrégats spéciaux:				
Index of industrial production - Indice de la production industrielle	122.1r	121.1	119.3r	120.0
Real domestic product less agriculture - Produit intérieur réel sans l'agriculture	121.7r	123.6	122.0	122.3
Goods-producing industries - Industries de biens	118.9r	118.8	115.7r	116.1
Goods-producing industries less agriculture - Industries de biens sans l'agriculture.....	117.4r	118.5	118.6r	119.0
Services-producing industries - Industries de biens.....	124.3r	126.9	124.2r	124.3
Commercial industries - Industries commerciales	123.3r	124.8	121.8	122.2
Commercial industries less agriculture - Industries commerciales sans l'agriculture.....	122.7r	124.9	123.5r	123.8
Non-commercial Industries - Industries non commerciales	117.1	118.4	115.7r	115.7
Non-durable manufacturing industries - Industries manufacturières non durables.....	116.8r	119.1	115.9r	117.7
Durable manufacturing industries - Industries manufacturières durables	124.8r	124.2	121.6	122.1

SECTION 4

TABLE - TABLEAU 6

Unemployment Insurance Statistics -
Statistiques sur l'assurance-chômage

April - Avril, 1976

Insured Population (thousands) - Population assurée (milliers).....	9,060
Claims data (thousands) - Demandes (milliers):	
Claimants for UIC benefits - Prestataires.....	1,103
Initial and renewal claims received - Demandes initiales et renouvelées	193

Benefits data - Prestations:

Number of weeks - Nombre de semaines	3,409
Average weekly payment (dollars) - Prestation hebdomadaire moyenne	9,237
Type of benefits paid (thousand dollars) - Genre de prestations (milliers de dollars):	
Benefits paid - Total - Prestations.....	313,676
Regular - Ordinaire	287,336
Sickness - Maladie.....	9,981
Maternity - Maternité	10,635
Retirement - Retraite.....	1,554
Fishing - Pêche.....	2,767
Adult occupation training act - Cours en vertu de la loi sur la formation professionnelle des adultes	2,633

SECTION 5

TABLE - TABLEAU 2

General wholesale price indexes - Indice général des prix de gros (1935-39=100)	
May - Mai, 1976	
Principal components - Principaux éléments:	
Total	513.8
Vegetable products - Substances végétales	457.6
Animal products - Produits animaux	569.9
Textile products - Produits textiles	434.7
Wood products - Produits du bois	672.1
Iron products - Produits du fer	564.2
Non-ferrous metals - Métaux non ferreux	442.9
Non-metallic minerals - Minéraux non métalliques	427.7
Chemical products - Produits chimiques	389.7
Special groupings - Groupements spéciaux:	
Non-farm products - Produits non agricoles	520.3
Iron and non-ferrous metals - Fer et métaux non ferreux	599.8
Raw and partly manufactured goods - Matières premières et demi-produits	484.9
Fully and chiefly manufactured goods - Produits finis ou presque finis:	
Total	529.1
Iron and non-ferrous metals - Fer et métaux non ferreux	552.3
Iron - Fer	548.5
Non-ferrous metals - Métaux non ferreux	633.7

SECTION 6

TABLE - TABLEAU 11

Production of leather footwear (thousand pairs) - Production de chaussures en cuir (en milliers de paires)	
May - Mai, 1976	
All footwear - Ensemble des chaussures:	
Men's (size 6 and up) - Hommes (pointures 6 et plus)	1,210
Women's (size 4 and up) - Femmes (pointures 4 et plus)	1,667
Boys' (under size 6) - Garçons (pointures moins de 6)	292
Girls' (under size 4) - Filles (pointures moins de 4)	219
Infants' and "Little children's" - Enfants et bébés	376
Total	3,764
Slippers - Pantoufles	5,903
Athletic footwear - Chaussures athlétiques	448

TABLE - TABLEAU 18

Radio and television receiving sets (thousand units) - Récepteurs de radio et de télé- vision (en milliers d'unités)	
May - Mai, 1976	
Manufacturers' sales of 'made-in-Canada' set - Ventes des fabricants d'appareils fabriqués au Canada:	
Radio receivers - Total - Radio récepteurs	82.3
Combinations - Radio-phones	21.3
Record players - Tourne-disques	132.1
Television receivers - Total - Téléviseurs	
Atlantic provinces - Provinces de l'Atlantique	17.9
Québec	21.3
Ontario	23.1
Manitoba	66.7
Saskatchewan	33.3
Alberta	42.9
British Columbia - Colombie-Britannique	23.5
Colour T.V. sets - Téléviseurs (couleurs)	23.4
Imports - Importations:	
Radio sets - Radio récepteurs	..
Television sets - Téléviseurs	..

SECTION 7

TABLE - TABLEAU 5

Refined petroleum products (thousand barrels) - Produits raffinés du pétrole (en milliers de barils)	
December - Décembre, 1975	
Refinery receipts - Total - Arrivages aux raffineries	
Production of saleable products - Production vendable:	
All products - Total - Tous produits	55,893
Motor gasoline - Essence pour moteurs	19,763
Heavy fuel oil - Mazouts lourds	12,069
Diesel fuel oil - Huiles diesel	6,384
Light fuel oil - Mazouts légers	11,278
Aviation fuel - Carburant d'aviation	2,046
Asphalt - Asphalte	570
Liquefied petroleum gases - Gaz de pétrole liquéfiés	
Other products - Autres produits	3,439
Net sales in Canada - Ventes nettes au Canada:	
All products - Total - Tous produits	..
Motor gasoline - Essence pour moteurs	..
Heavy fuel oil - Mazouts lourds	..
Diesel fuel oil - Huiles diesel	..
Light fuel oil - Mazouts légers	18,804
Aviation fuel - Carburant d'aviation	2,020
Asphalt - Asphalte	..
Liquefied petroleum gases - Gaz de pétrole liquéfiés	
Other products - Autres produits	634
Closing inventories - Stocks de fermeture:	
All products - Total - Tous les produits	..
Motor gasoline - Essence pour moteurs	..
Heavy fuel oil - Mazouts lourds	..
Diesel fuel oil - Huiles diesel	..
Light fuel oil - Mazouts légers	34,327
Aviation fuel - Carburant d'aviation	4,603
Asphalt - Asphalte	..
Liquefied petroleum gases - Gaz de pétrole liquéfiés	
Other products - Autres produits	455
	16,233

SECTION 8

TABLE - TABLEAU 1

Building permits, by type - Permis de construire selon le genre (\$'000,000)	Unadjusted - Chiffres non désaisonnalisés		Seasonally adjusted - Chiffres désaisonnalisés	
	April(r) 1976 Avril(r)	May 1976 Mai	April(r) 1976 Avril(r)	May 1976 Mai
Total.....	1,160.0	1,084.0	1,061.0	881.5
Non-residential - Construction non résiden- tielle:				
Total.....	397.7	405.2	428.1	384.7
Industrial - Industrielle.....	64.6	114.7	59.6	93.9
Commercial - Commerciale.....	196.8	188.9	203.4	195.7
Institutional and government - Insti- tutionnelle et gouvernementale.....	136.3	101.6	165.1	95.0
Residential - Résidentielle.....	762.3	678.8	632.8	496.9
Canada, 55 municipalities - Canada, 55 municipalités.....	369.4	336.5	369.4	336.5

TABLE - TABLEAU 2

Building permits, by province - Permis de construire, par province (\$'000,000)	May - Mai, 1976
Canada.....	1,084.0
Newfoundland - Terre-Neuve.....	7.3
Prince Edward Island - Île-du-Prince- Édouard.....	3.9
Nova Scotia - Nouvelle-Écosse.....	27.9
New Brunswick - Nouveau-Brunswick.....	23.5
Québec.....	207.5
Ontario.....	389.7
Manitoba.....	34.9
Saskatchewan.....	53.3
Alberta.....	183.3
British Columbia - Colombie-Britannique.....	149.6
Yukon.....	-
Northwest Territories - Territoires du Nord-Ouest.....	3.1

SECTION 9

TABLE - TABLEAU 4

Inspected slaughter and cold storage stocks - Abattages inspectés et stocks en entrepôts frigorifiques	May - Mai, 1976
Inspected slaughter (thousands) - Abattages inspectés (en milliers):	
Cattle - Bovins.....	276
Calves - Veaux.....	57
Sheep and lambs - Moutons et agneaux.....	9
Hogs - Porcs.....	583
Cold storage stocks, end of period (million pounds) - Stocks en entrepôts frigorifiques en fin de période (en millions de livres):	
Beef - Boeuf.....	65.9
Veal - Veau.....	4.9
Mutton and lamb - Mouton et agneau.....	5.0
Pork - Total - Porc.....	34.9
Poultry - Volaille.....	50.6

(1) July - 1975 - Juillet

SECTION 12

TABLE - TABLEAU 1

Carloadings of revenue freight of Canadian railways (thousand cars) - Chargement de wagons de fret payant: chemins de fer canadiens (milliers de wagons)	June - Juin, 1976
Total railway revenue freight loadings (carload and non-carload) (000 tons) - Total trafic- marchandises (wagons chargée et non-chargés (000 tonnes):	
Unadjusted - Chiffres non désaisonnalisés.....	2,139.4
Seasonally adjusted - Chiffres désaison- nalisés.....	1,917.8
Total revenue cars loaded (carload only) - Total chargement de wagons payants (wagons chargés seulement).....	332.7
Farm products and food - Produits agricoles et denrées alimentaires	
Wheat - Blé.....	28.2
Other grain and grain products - Autres grains et produits.....	18.3
Fresh fruits and vegetables - Fruits et légumes frais.....	0.2
Other agriculture products - Autres produits agricoles.....	1.3
Animals and their products - Animaux et leurs produits.....	1.3
Prepared food products - Denrées alimentaires préparées.....	4.8
Mine products - Produits miniers:	
Iron ore and concentrates - Minerais et con- centrés.....	63.2
Other metal ores and concentrates - Autres minerais et concentrés.....	16.0
Potash - Potasse.....	4.9
Coal, sand, cement and other mine products - Houille, sable, ciment et autres produits miniers.....	38.2
Forest products - Produits forestiers:	
Lumber and plywood - Bois d'oeuvres et contre- plaqués.....	16.9
Pulpwood - Bois à pâte.....	19.6
Other forest products - Autres produits fores- tiers.....	4.6

SECTION 12 - Concluded - fin

TABLE - TABLEAU 1 - Concluded - fin

	June - Juin, 1976
Iron and steel, primary and manufactured - Fer et aciers, primaires et fabriqués.....	4.8
Manufacturers and miscellaneous - Fabrications et divers	
Other metals, primary and manufactured - Autres métaux primaires et fabriqués.....	2.2
Motor vehicles and parts (incl. agricultural) - Automobiles et pièces (agricoles inclus).....	14.3
Refined petroleum products - Produits pétroliers raffinés.....	13.3
Chemicals and acids - Produits chimiques et acides.....	6.1
Paper and paper board - Papier et carton.....	10.7
Other manufacturers and miscellaneous - Autres fabrications et divers.....	63.8
Non carloads (small package freight) - Expédition de marchandises de détail.....	9.8
Receipts from U.S. connections - Wagons reçus des États-Unis.....	46.5
Piggy back traffic (incl. in loadings) - Service railroute (wagons chargée inclus).....	32.1

TABLE - TABLEAU 2

Operating statistics of Canadian railways - Statistique d'exploitation des chemins de fer canadiens		May - Mai, 1976
Operating revenues - Recettes d'exploitation (\$'000,000).....		235.0
Freight - Marchandises.....		208.9
Passenger - Voyageurs.....		6.3
Operating expenses - Dépenses d'exploitation (\$'000,000).....		246.9
Operating income - Revenu d'exploitation (\$'000,000).....		- 11.9
Revenue ton-miles - Tonnes payantes transportées un mille (millions).....		1,163.3
Revenue passenger-miles - Voyageurs payants transportés un mille (millions).....		13.6

SECTION 13

TABLE - TABLEAU 4

Cheques cashed in clearing centres - Chèques compensés	April 1976		May 1976	
	April	May	April	May
	Avril	Mai	Avril	Mai
(\$'000,000)				
Canada.....	198,582	197,829	193,154	197,778
Atlantic provinces - Provinces de l'Atlantique.....	4,612	4,922	46,876	48,158
Québec.....	51,141	52,514	52,154	49,625
Ontario.....	106,131	99,927	97,416	100,027
Manitoba.....	8,494	8,204	89,465	84,299
Saskatchewan.....	3,055	3,026
Alberta.....	14,436	14,072	13,703	14,645
British Columbia - Colombie Britannique.....	15,713	15,164	15,175	15,555
Selected cities - Pour certaines villes:				
Montréal.....	42,529	43,647	43,174	42,824
Toronto.....	83,262	83,095	79,251	83,926
Winnipeg.....	8,393	8,093	8,818	8,356
Vancouver.....	13,095	12,910	12,691	13,029
By type of account - Selon le genre de compte:				
Current - Courant.....	190,212	188,387	184,727	189,157
Savings - Épargne.....	5,107	5,883	5,165	5,062
Personal chequing - Chèques personnels.....	3,262	3,559

TABLE - TABLEAU 4

Operating statistics of Canadian Pipelines - Statistique d'exploitation des pipelines canadiens

	April - Avril, 1976
Crude oil - Pétrole brut:	
Operating revenues - Recettes d'exploitation.....	58.9
Net receipts - Arrivages nets:	
Barrels - Barils.....	81.42
Tons - Tonnes.....	10.85
Barrel-miles - Barils-milles.....	31,857
Ton-miles - Tonnes-milles.....	4,685
Products - Dérivés du pétrole:	
Net receipts - Arrivages nets:	
Barrels - Barils.....	17.43
Tons - Tonnes.....	2.32
Barrel-miles - Barils-milles.....	1,444
Ton-miles - Tonnes-milles.....	192
Natural gas - Gaz naturel:	
Operating revenues - Recettes d'exploitation - Receipts - Arrivages:	
MCF - MPC.....	-
Tons - Tonnes.....	-
MCF-miles - MPC-milles.....	-
Ton-miles - Tonnes-milles.....	-

TABLE - TABLEAU 5

Shipping and canal traffic (thousand short tons) - Transports maritimes et trafic des canaux (milliers de tonnes courtes)

	March - Mars, 1976
Total cargo handled - Total des cargaisons manutentionnées:	
Halifax.....	1,147
Saint John - Saint-Jean.....	737
Québec.....	806
Montréal.....	528
Toronto.....	42
Vancouver.....	2,119
All ports - Tous ports.....	10,878
International seaborne shipping - Navigation océanique internationale	
Cargo loaded - Chargements.....	4,421
Cargo unloaded - Déchargements.....	2,556
Total.....	6,977
Total coastwise shipping - Cabotage total.....	3,901

Unadjusted

Chiffres non désaisonnalisés

Seasonally adjusted

Chiffres désaisonnalisés

SECTION 13 - Concluded - fin

TABLE - TABLEAU 6

Benefit payments of all life insurance companies - Prestations versées par les sociétés d'assurance sur la vie (\$'000,000)	
	1st Qtr - 1976 - 1er trim
Under life insurance - Assurance sur la vie:	
Total	402,253

Death and accidental death claims - Décès et morts accidentelles	196,220
Disability benefits (income payments) - Invalidité (rente versée)	5,974
Matured endowments - Assurance mixte échue	23,158
Surrender values - Valeur de rachat	86,037
Dividends to policyholders - Dividendes aux souscripteurs	90,864
Under annuities - Total - Rentes	177,094
Payments to policyholders and beneficiaries - Total - Sommes versées aux contractants et bénéficiaires:	
All policies - Toutes les polices	579,347
Individual - Individuelles	351,070
Group - Collectives	228,277

Published by authority of the Minister of Industry, Trade and Commerce

Publication autorisée par le ministre de l'Industrie et du Commerce





Statistics
Canada

Statistique
Canada

Canadian

STATISTICAL REVIEW

weekly supplement

supplément hebdomadaire,

REVUE STATISTIQUE

du Canada

August — Août 13, 1976

This issue contains statistics which will be incorporated in the August issue of the *Canadian Statistical Review*.

Where available, seasonally adjusted series appear together with unadjusted series in the main tables of Sections 2 to 13. Unless otherwise indicated, data are unadjusted for seasonality.

La présente édition contient les statistiques qui apparaîtront dans le numéro de août de la *Revue Statistique du Canada*.

Lorsqu'elles sont disponibles, les séries désaisonnalisées apparaissent maintenant avec les séries non désaisonnalisées dans les principaux tableaux des sections 2 à 13. Sauf mention contraire, les données ne sont pas corrigées des variations saisonnières.

SECTION 4

TABLE — TABLEAU 6

Unemployment Insurance Statistics —
Statistiques sur l'assurance-chômage

May — Mai, 1976

Insured Population (thousands) — Population assurée (milliers).....	9,243
Claims data (thousands) — Demandes (milliers):	
Claimants for UIC benefits — Prestataires.....	1,020
Initial and renewal claims received — Demandes initiales et renouvelées	184
Benefits data — Prestations:	
Number of weeks — Nombre de semaines.....	3,082
Average weekly payment (dollars) — Prestation hebdomadaire moyenne	9,177
Type of benefits paid (thousand dollars) — Genre de prestations (milliers de dollars):	
Benefits paid — Total — Prestations.....	281,135
Regular — Ordinaire	257,729
Sickness — Maladie.....	9,458
Maternity — Maternité	11,073
Retirement — Retraite.....	1,411
Fishing — Pêche	966
Adult occupation training act — Cours en vertu de la loi sur la formation professionnelle des adultes	2,212

Note: This supplement is distributed without charge to subscribers to the *Canadian Statistical Review* (Catalogue 11-003).

SYMBOLS

- . . figures not available
- r revised figures
- p preliminary figures
- nil or zero
- * advance estimate
- c correction

SECTION 6

TABLE — TABLEAU 16

New motor vehicles — Véhicules automobiles
neufs

June — Juin, 1976

New motor vehicles (thousand units) — Véhicules automobiles neufs (en milliers d'unités):	
Motor vehicles — Total — Véhicules automobiles:	
Production	170.21
Shipments — Livraisons	165.33
Commercial including coaches or buses — Véhicules utilitaires, y compris autocars et autobus:	
Production	50.28
Shipments — Livraisons	46.73
Passengers cars — Voitures particulières:	
Production	119.93
Shipments — Livraisons	118.60
Imports less re-exports — Importations moins les réexportations
Exports — Exportations
Total domestic supply — Stocks globaux au Canada
Total (\$'000,000).....	..

Nota: Le présent supplément, est distribué gratuitement aux abonnés à la *Revue statistique du Canada* (Catalogue 11-003F).

SIGNES CONVENTIONNELS

- . . nombres indisponibles
- r nombres rectifiés
- p nombres provisoires
- néant ou zéro
- * estimation provisoire
- c correction

SECTION 6 -- Concluded -- fin

TABLE -- TABLEAU 16 -- Concluded -- fin

June -- Juin, 1976

Passenger -- Voitures particulières:	
Canadian and U.S. manufactured -- Fabriquées au Canada et aux États-Unis	
Overseas manufactured -- Fabriquées outre-mer	
Commercial -- Véhicules utilitaires:	
Canadian and U.S. manufactured -- Fabriquées au Canada et aux États-Unis	
Overseas manufactured -- Fabriquées outre-mer	
New motor vehicle sales -- Ventes de véhicules automobiles neufs:	
Unadjusted -- Total -- Chiffres non désaisonnalisés	
Seasonally adjusted -- Chiffres désaisonnalisés	
Passenger -- Voitures particulières:	
Unadjusted -- Total -- Chiffres non désaisonnalisés	
Seasonally adjusted -- Chiffres désaisonnalisés	
Canadian and U.S. manufactured -- Fabriquées au Canada et aux États-Unis:	
Unadjusted -- Total -- Chiffres non désaisonnalisés	
Seasonally adjusted -- Chiffres désaisonnalisés	
Overseas manufactured -- Fabriquées outre-mer:	
Unadjusted -- Total -- Chiffres non désaisonnalisés	
Seasonally adjusted -- Chiffres désaisonnalisés	
Commercial -- Véhicules utilitaires:	
Unadjusted -- Total -- Chiffres non désaisonnalisés	
Seasonally adjusted -- Chiffres désaisonnalisés	
Canadian and U.S. manufactured -- Fabriquées au Canada et aux États-Unis	
Overseas manufactured -- Fabriquées outre-mer	

SECTION 7

TABLE -- TABLEAU 5

Refined petroleum products (thousand barrels) -- Produits raffinés du pétrole (en milliers de barils)

May -- Mai, 1976

Refinery receipts -- Total -- Arrivages aux raffineries	
Production of saleable products -- Production vendable:	
All products -- Total -- Tous produits	54,710
Motor gasoline -- Essence pour moteurs	18,579
Heavy fuel oil -- Mazouts lourds	11,790
Diesel fuel oil -- Huiles diesel	5,696
Light fuel oil -- Mazouts légers	11,507
Aviation fuel -- Carburant d'aviation	1,762
Asphalt -- Asphalte	634
Liquefied petroleum gases -- Gaz de pétrole liquéfiés	1,070
Other products -- Autres produits	3,671
Net sales in Canada -- Ventes nettes au Canada:	
All products -- Total -- Tous produits	
Motor gasoline -- Essence pour moteurs	
Heavy fuel oil -- Mazouts lourds	
Diesel fuel oil -- Huiles diesel	
Light fuel oil -- Mazouts légers	19,771
Aviation fuel -- Carburant d'aviation	1,832
Asphalt -- Asphalte	

Liquefied petroleum gases -- Gaz de pétrole liquéfiés	737
Other products -- Autres produits	
Closing inventories -- Stocks de fermeture:	
All products -- Total -- Tous les produits	2,026
Motor gasoline -- Essence pour moteurs	
Heavy fuel oil -- Mazouts lourds	
Diesel fuel oil -- Huiles diesel	
Light fuel oil -- Mazouts légers	28,055
Aviation fuel -- Carburant d'aviation	4,207
Asphalt -- Asphalte	
Liquefied petroleum gases -- Gaz de pétrole liquéfiés	835
Other products -- Autres produits	14,645

SECTION 9

TABLE -- TABLEAU 6

Exports of grains and livestock products -- Exportations de grains et de produits d'élevage

April -- Avril, 1976

Grains (million bu.) -- Céréales (en million de boisseaux):	
Wheat -- Blé	32.61
Flour in terms of wheat -- Farine comptée en blé	2.33
Oats -- Avoine96
Barley -- Orge	14.80
Rye -- Seigle	1.64
Flaxseed -- Graine de lin	2.88
Rapeseed -- Graine de colza	1.45
Exports of livestock products (million pounds) -- Exportations de produits animaux (millions de livres):	
Beef and veal, fresh, chilled or frozen -- Bœufs et veaux frais, congelés ou gelés	
Bacon, hams and shoulders -- Bacon, jambons et épaules	
Canned meats -- Viandes en boîte	
Cheese -- Fromage	
Skim milk powder -- Produits concentrés du lait	
Poultry -- Volailles	
Eggs in the shell (million dozens) -- Oeufs en coquille (millions de douzaines)	

TABLE -- TABLEAU 7

Milk, milk products and eggs -- Lait, produits laitiers et oeufs

June -- Juin, 1976

Production:	
Milk, total (million pounds) -- Lait total (millions de livres)	
Fluid sales -- Ventes:	
Milk and cream (Million pounds) -- Lait et crème nature (millions de livres)	
Production of dairy factories (million pounds) -- Production des laiteries (millions de livres)	
Creamery butter -- Beurre de beurrierie	31.67
Cheddar cheese -- Fromage cheddar	17.49
Evaporated whole milk -- Lait entier évaporé	20.67
Ice cream mix (thousand gallons) -- Mélange pour crème glacée (en milliers de gallons)	3,682
Cold storage stocks (million pounds) -- Stocks en entrepôts frigorifiques (millions de livres):	
Creamery butter -- Beurre de beurrierie	82.60
Cheddar cheese -- Fromage cheddar	58.34
Evaporated whole milk -- Lait entier évaporé	33.46
Eggs, net production (million dozens) -- Oeufs, production nette (millions de douzaines)	36.16



Statistics
Canada

Statistique
Canada

Canadian
STATISTICAL REVIEW
weekly supplement

supplément hebdomadaire,
REVUE STATISTIQUE
du Canada

August - Août 20, 1976

This issue contains statistics which will be incorporated in the August issue of the *Canadian Statistical Review*.

Where available, seasonally adjusted series appear together with unadjusted series in the main tables of Sections 2 to 13. Unless otherwise indicated, data are unadjusted for seasonality.

SECTION 5

TABLE - TABLEAU 2

General wholesale price indexes - Indice général des prix de gros (1935-39=100)	
June - Juin, 1976	
Principal components - Principaux éléments:	
Total.....	515.3
Vegetable products - Substances végétales.....	466.0
Animal products - Produits animaux.....	563.0
Textile products - Produits textiles.....	437.4
Wood products - Produits du bois.....	672.1
Iron products - Produits du fer.....	564.5
Non-ferrous metals - Métaux non ferreux.....	445.8
Non-metallic minerals - Minéraux non métalliques.....	428.2
Chemical products - Produits chimiques.....	391.6
Special groupings - Groupements spéciaux:	
Non-farm products - Produits non agricoles.....	521.5
Iron and non-ferrous metals - Fer et métaux non ferreux.....	602.0
Raw and partly manufactured goods - Matières premières et demi-produits.....	487.8
Fully and chiefly manufactured goods - Produits finis ou presque finis:	
Total.....	529.8
Iron and non-ferrous metals - Fer et métaux non ferreux.....	555.5
Iron - Fer.....	555.6
Non-ferrous metals - Métaux non ferreux.....	638.7

Note: This supplement is distributed without charge to subscribers to the *Canadian Statistical Review* (Catalogue 11-003).

SYMBOLS

.	figures not available
r	revised figures
p	preliminary figures
-	nil or zero
*	advance estimate
c	correction

La présente édition contient les statistiques qui apparaîtront dans le numéro de août de la *Revue Statistique du Canada*.

Lorsqu'elles sont disponibles, les séries désaisonnalisées apparaissent maintenant avec les séries non désaisonnalisées dans les principaux tableaux des sections 2 à 13. Sauf mention contraire, les données ne sont pas corrigées des variations saisonnières.

TABLE - TABLEAU 4

Consumer price indexes - Indices des prix à la consommation	
July - Juillet, 1976	
Canada (1971=100):	
All items and main components - Tous les éléments et groupes principaux:	
All items - Tous les éléments.....	149.3
Excluding food - Total - Sans l'alimentation.....	142.9
Food - Aliments.....	167.8
Housing - Habitation:	
Total.....	147.8
Shelter - Logement.....	145.3
Household operation - Entretien du ménage.....	151.1
Clothing - Habillement.....	132.0
Transportation - Transports.....	142.5
Health and personal care - Soins personnels et de santé.....	144.5
Recreation, education and reading - Loisirs et lecture.....	137.6
Tobacco and alcohol - Tabacs et alcools.....	136.1
Reclassified by goods and services - Répartition supplémentaire:	
Goods - Biens:	
Total.....	149.6
Durable - Durables.....	125.4
Semi-durable - Semi-durables.....	130.0
Non-durable - Non durables.....	160.8
Services:	
Total.....	149.8

Nota: Le présent supplément, est distribué gratuitement aux abonnés à la *Revue statistique du Canada* (Catalogue 11-003F).

SIGNES CONVENTIONNELS

.	nombres indisponibles
r	nombres rectifiés
p	nombres provisoires
-	néant ou zéro
*	estimation provisoire
c	correction

SECTION 5 - Concluded - fin

TABLE - TABLEAU 4 - Concluded - fin

July - Juillet, 1976

Consumer price indexes - Indices des prix à la consommation:	
All items indexes for regional cities - Tous les éléments, certaines agglomérations urbaines (1971=100):	
St. John's, Nfld. - Saint-Jean, (T.-N.)	..
Halifax	..
Saint John - Saint-Jean(N.-B.)	..
Québec	..
Montréal	..
Ottawa	..
Toronto	..
Thunder Bay	..
Winnipeg	..
Saskatoon	..
Regina	..
Edmonton	..
Calgary	..
Vancouver	..

Seasonally adjusted - Chiffres désaisonnalisés	109,204
Passenger - Voitures particulières:	
Unadjusted - Total - Chiffres non désaisonnalisés	103,476
Seasonally adjusted - Chiffres désaisonnalisés	79,854
Canadian and U.S. manufactured - Fabriquées au Canada et aux États-Unis:	
Unadjusted - Total - Chiffres non désaisonnalisés	87,342
Seasonally adjusted - Chiffres désaisonnalisés	66,162
Overseas manufactured - Fabriquées outre-mer:	
Unadjusted - Total - Chiffres non désaisonnalisés	16,134
Seasonally adjusted - Chiffres désaisonnalisés	13,692
Commercial - Véhicules utilitaires:	
Unadjusted - Total - Chiffres non désaisonnalisés	36,597
Seasonally adjusted - Chiffres désaisonnalisés	29,350
Canadian and U.S. manufactured - Fabriquées au Canada et aux États-Unis	34,971
Overseas manufactured - Fabriquées outre-mer	1,626

SECTION 6

TABLE - TABLEAU 16

New motor vehicles - Véhicules automobiles neufs
June - Juin, 1976

New motor vehicles (thousand units) - Véhicules automobiles neufs (en milliers d'unités):	
Motor vehicles - Total - Véhicules automobiles:	
Production	..
Shipments - Livraisons	..
Commercial including coaches or buses - Véhicules utilitaires, y compris autocars et autobus:	
Production	..
Shipments - Livraisons	..
Passengers cars - Voitures particulières:	
Production	..
Shipments - Livraisons	..
Imports less re-exports - Importations moins les réexportations	..
Exports - Exportations	..
Total domestic supply - Stocks globaux au Canada	832.8
Passenger - Voitures particulières:	
Canadian and U.S. manufactured - Fabriquées au Canada et aux États-Unis	493.9
Overseas manufactured - Fabriquées outre-mer	75.1
Commercial - Véhicules utilitaires:	
Canadian and U.S. manufactured - Fabriquées au Canada et aux États-Unis	255.8
Overseas manufactured - Fabriquées outre-mer	7.3
New motor vehicle sales - Ventas de véhicules automobiles neufs:	
Unadjusted - Total - Chiffres non désaisonnalisés	140,073

TABLE - TABLEAU 17

Refrigerators, freezers, washing machines and clothes dryers (thousand units) - Réfrigérateurs, congélateurs, machines à laver et sècheuses (en milliers d'unités)
June - Juin, 1976

Mechanical refrigerators, domestic type - Réfrigérateurs mécaniques, modèles ménagers:	
Production	43.73
Sales - Ventas	47.83
Factory stocks, end of period - Stocks à l'usine, en fin de période	119.43
Freezers, domestic type home and farm - Congélateurs, modèles ménagers et agricoles:	
Production	38.90
Sales - Ventas	35.35
Factory stocks, end of period - Stocks à l'usine, en fin de période	68.07
Refrigerators and freezers, household type - Réfrigérateurs et congélateurs ménagers:	
Imports - Importations	..
Exports - Exportations	..
Domestic washing machines - Machines à laver ménagères:	
Production	39.67
Sales - Ventas	38.48
Factory stocks, end of period - Stocks à l'usine, en fin de période	98.24
Imports - Importations	..
Exports - Exportations	..
Clothes dryers - Sècheuses:	
Production	29.55
Sales - Ventas	22.64
Factory stocks, end of period - Stocks à l'usine, en fin de période	87.75

SECTION 7

TABLE - TABLEAU 1

Electric energy - Énergie électrique ('000,000 kwh.)	
June - Juin, 1976	
Net generation - Production nette:	
Hydraulic - Hydraulique	16,541
Thermal - Thermique	5,646
Total	22,187
Utilities - Services d'utilité publique	20,202
Industries	1,985
Net exports - Exportations nettes	757
Available - Disponible:	
Total	21,430
Primary - Primaire	21,154
Secondary - Secondaire	276

TABLE - TABLEAU 2

Electric power available, by province - Énergie électrique disponible, par province ('000,000 kwh.)	
June - Juin, 1976	
Canada	21,430
Newfoundland - Terre-Neuve	508
Prince Edward Island - Île-du-Prince- Édouard	33
Nova Scotia - Nouvelle-Ecosse	442
New Brunswick - Nouveau-Brunswick	564
Québec	6,936
Ontario	7,495
Manitoba	829
Saskatchewan	537
Alberta	1,247
British Columbia - Colombie-Britannique	2,793
Yukon and N.W.T. - Yukon et T.N.-O.	46

TABLE - TABLEAU 6

Metals (million lbs.) - Métaux (millions de livres)	
June - Juin, 1976	
Copper - Cuivre:	
Total metal content - Total teneur en métal:	
Production
Exports - Exportations
Refined copper - Cuivre affiné:	
Production	100.4
Exports - Exportations
Nickel:	
Production	40.3
Exports - Exportations

Lead - Plomb	
Total metal content - Total teneur en métal:	
Production
Exports - Exportations	52.7
Refined lead - Plomb affiné:	
Production
Exports - Exportations	35.9
Molybdenum - Molybdène:	
Production	2.6
Exports - Exportations
Zinc:	
Total metal content - Total teneur en métal:	
Production	177.9
Exports - Exportations
Refined zinc - Zinc affiné:	
Production	94.8
Exports - Exportations
Aluminum and bauxite ore imports - Impor- tations de minerai d'aluminium et de bauxite	440.9(1)
Iron ore - Minerai de fer:	
Producers' shipments (thousand tons) - Livraisons des producteurs (millions de tonnes)
Gold (thousand troy ounces) - Or (en milliers d'onces troy):	
Production
Mint gold purchases - Achat d'or pour la monnaie
Silver (thousand troy ounces) - Argent (milliers d'onces troy):	
Production	3,605
Exports - Exportations
Uranium:	
Production	1,308.8

(1)May - 1976 - Mai

TABLE - TABLEAU 7

Non-metallic minerals (thousand tons) - Minéraux non métalliques (en milliers de tonnes)	
June - Juin, 1976	
Asbestos - Amiante:	
Producers' shipments - Livraisons des producteurs	139
Exports - Exportations
Gypsum - Gypse:	
Producers' shipments - Livraisons des producteurs	436
Cement - Ciment:	
Production
Producers' shipments - Livraisons des producteurs
Lime - Chaux:	
Producers' shipments - Livraisons des producteurs	184.3
Salt - Sel:	
Producers' shipments - Livraisons des producteurs	417.9
Imports - Importations
Potash - Potasse:	
Production	3,431.6

SECTION 8

TABLE - TABLEAU 6

Dwelling units started, centres 10,000 and over - Logements mis en chantier, agglomérations de 10,000 habitants et plus (number - nombre)	
	May - Mai, 1976
Canada.....	22,799
Atlantic provinces - Provinces de l'Atlantique.....	1,104
Québec.....	7,456
Ontario.....	7,587
Manitoba.....	559
Saskatchewan.....	649
Alberta.....	2,299
British Columbia - Colombie-Britannique.....	3,145
Metropolitan areas - Zones métropolitaines:	
Montréal.....	5,519
Toronto.....	3,577
Winnipeg.....	526
Vancouver.....	1,374
Canada seasonally adjusted at annual rates - Canada désaisonnalisé taux annuels.....	225.9

TABLE - TABLEAU 7

Dwelling units completed, centres 10,000 and over - Logements achevés, agglomérations de 10,000 habitants et plus (number - nombre)	
	May - Mai, 1976
Canada.....	16,939
Atlantic provinces - Provinces de l'Atlantique.....	685
Québec.....	4,664
Ontario.....	6,834
Manitoba.....	220
Saskatchewan.....	868
Alberta.....	1,579
British Columbia - Colombie-Britannique.....	2,089
Metropolitan areas - Zones métropolitaines:	
Montréal.....	3,748
Toronto.....	4,234
Winnipeg.....	210
Vancouver.....	876
Canada, seasonally adjusted at annual rates - Canada, désaisonnalisé taux annuels.....	181.3

TABLE - TABLEAU 8

Dwelling units under construction, centres 10,000 and over - Logements en construction, agglomérations de 10,000 habitants et plus (number - nombre)	
	May - Mai, 1976
Canada.....	154,194
Atlantic provinces - Provinces de l'Atlantique.....	10,285
Québec.....	31,171
Ontario.....	67,352
Manitoba.....	5,087
Saskatchewan.....	5,101
Alberta.....	16,892
British Columbia - Colombie-Britannique.....	18,306
Metropolitan areas - Zones métropolitaines:	
Montréal.....	23,083
Toronto.....	33,255
Winnipeg.....	4,664

Vancouver.....	9,628
Canada, seasonally adjusted at annual rates - Canada, désaisonnalisé taux annuels.....	159.3

SECTION 9

TABLE - TABLEAU 6

Exports of grains and livestock products - Exportations de grains et de produits d'élevage	
	April - Avril, 1976
Grains (million bu.) - Céréales (en million de boisseaux):	
Wheat - Blé.....	..
Flour in terms of wheat - Farine comptée en blé.....	..
Oats - Avoine.....	..
Barley - Orge.....	..
Rye - Seigle.....	..
Flaxseed - Graine de lin.....	..
Rapeseed - Graine de colza.....	..
Exports of livestock products (million pounds) - Exportations de produits animaux (millions de livres):	
Beef and veal, fresh, chilled or frozen - Boeufs et veaux frais, congelés ou gelés.....	8.22
Bacon, hams and shoulders - Bacon, jambons et épaules.....	.68
Canned meats - Viandes en boîte.....	5.69
Cheese - Fromage.....	3.40
Skim milk powder - Produits concentrés du lait.....	9.24
Poultry - Volailles.....	.20
Eggs in the shell (million dozens) - Oeufs en coquille (millions de douzaines).....	1.12

SECTION 10

TABLE - TABLEAU 4

Chartered banks' general loans outstanding - Prêts généraux des banques à charte (\$'000,000)	
	May - Mai, 1976
Personal loans - Prêts personnels:	
Against marketable securities - Contre valeurs négociables.....	807
Home improvement loans - Prêts destinés à l'amélioration de l'habitation.....	39
All other - Autres.....	14,379
Total.....	15,225
Loans to farmers - Prêts aux agriculteurs:	
Farm improvement loans - Prêts destinés aux améliorations agricoles.....	458
All other - Autres.....	2,335
Total.....	2,793
Business loans - Prêts aux entreprises:	
Industry - Toutes industries.....	-
Public utilities, transportation and communications - Services publique, transports et communications.....	-
Construction contractors - Construction.....	-
Merchandisers - Commerce.....	-
Other business - Autres entreprises.....	-
Total.....	25,835
Loans to institutions - Prêts aux institutions.....	442
General loans - Total - Prêts généraux.....	44,296

SECTION 11

TABLE - TABLEAU 1

Merchandise exports (including re-exports), major countries and areas - Exportations de marchandises (y compris les réexportations), principaux pays et principales régions (5000.000)	
April - Avril, 1976	
All countries - Tous pays	3,337.8 *
United States - États-Unis	2,298.1 *
United Kingdom - Royaume-Uni	141.7 *
All other countries - Tous autres pays	898.0 *
Western Europe - Europe occidentale	214.3
European Common Market - Marché commun	243.5 *
Belgium and Luxembourg - Belgique et Luxembourg	24.2
France	37.1
West Germany - République fédérale d'Alle- magne	45.1
Italy - Italie	38.0
Netherlands - Pays-Bas	22.3
Norway - Norvège	16.2
Eastern Europe - Europe orientale	33.6
U.S.S.R. - U.R.S.S.	29.2
Middle East - Moyen-Orient	36.2
Other Africa - Autres pays d'Afrique	14.7
Republic of South Africa - République sud-africaine	5.6
Other Asia - Autres pays d'Asie	235.7
India - Inde	6.9
Japan - Japon	196.3
People's Republic of China - République populaire de Chine	47.0
Oceania - Océanie	29.8
Australia - Australie	24.6
South America - Amérique du sud	44.6
Venezuela - Vénézuéla	17.4
Central America and Antilles - Amérique centrale et Antilles	75.6
Mexico - Mexique	16.6
All countries - Tous pays:	
Seasonally adjusted - Chiffres désaisonna- lisés	3,038.9 *
United States - États-Unis:	
Seasonally adjusted - Chiffres désaisonna- lisés	2,057.3 *
United Kingdom - Royaume-Uni:	
Seasonally adjusted - Chiffres désaisonna- lisés	124.9 *
All other countries - Tous autres pays:	
Seasonally adjusted - Chiffres désaisonna- lisés	768.4 *
European Common Market - Marché commun européen:	
Seasonally adjusted - Chiffres désaisonna- lisés	227.1

*May - 1976 - Mai

TABLE - TABLEAU 3

Merchandise exports, by commodity classi- fication (million dollars) - Exportations par marchandise, selon la classification des marchandises (en millions de dollars)	
April - Avril, 1976	
Index of prices - Indice des prix (1971=100)	175.2
Index of physical volume - Indice du volume (1971=100)	117.7

Exports and re-exports - Total - Exportations et réexportations	
Re-exports - Réexportations	58.3
Domestic exports - Total - Exportations	2,964.4
Live animals - Total - Animaux vivants	9.9
Food, feed, beverages and tobacco - Total - Aliments, provendes, boissons et tabacs	241.1
Meat and meat preparations - Viandes et préparations	19.0
Fish, fresh or frozen - Poissons frais ou congelés	16.4
Shellfish, preserved fish - Mollusques, crustacés et poisson en conserve	16.2
Wheat - Blé	69.7
Wheat flour - Farine de blé	1.3
Other cereals and preparations - Autres céréales et préparations	35.3
Other foods - Autres aliments	37.5
Fodder and feed - Fourrage et provendes	5.8
Whisky	13.5
Inedible crude materials - Total - Matières brutes non comestibles	654.3
Hides, skins and furs - Peaux, cuirs et fourrures	10.4
Oilseeds - Graines oléagineuses	15.6
Crude wood materials - Matières en bois brut	5.1
Ores, concentrates and scrap - Minerais, con- centrés et déchets	
Iron - Fer	55.8
Copper - Cuivre	18.4
Nickel	47.3
Radio-active - Métaux radioactifs	
Other non-ferrous - Autres métaux non ferreux	43.5
Crude petroleum - Pétrole brut	195.2
Natural gas - Gaz naturel	137.9
Asbestos, unmanufactured - Amiante non ouvré	34.8
Non-metallic minerals - Minéraux non métalliques	77.3
Inedible fabricated materials - Total - Matières ouvrées non comestibles	100.7
Lumber - Sciages	123.9
Veneer and plywood - Placages et contreplaqués	88.0
Wood pulp - Pâte de bois	164.7
Newsprint paper - Papier-journal	190.4
Other paper and board - Autres papiers et cartons	25.0
Textiles fabricated materials - Ouvrages en matières textiles	9.0
Chemicals - Produits chimiques	50.2
Fertilizers and materials - Engrais et matières fertilisantes	69.9
Synthetic rubber and plastics - Caoutchouc synthétique et plastique	13.2
Primary iron and steel - Fer et acier primaire	5.1
Steel plate and sheet - Tôle et feuille d'acier	12.4
Other iron and steel - Autres produits du fer et acier	39.7
Non-ferrous metals and alloys - Métaux non ferreux et alliages:	
Aluminum - Aluminium	53.2
Copper - Cuivre	38.9
Nickel	32.2
Zinc	25.0
Other - Autres	37.4
Inedible end products - Total - Produits fins non comestibles	1,050.2
Machinery - Total - Machines	125.5
General purpose machinery - Usage général	23.6
Conveying, materials handling - Convoyeurs et manutention des matériaux	12.0
Special industry - Industrielles spéciales	8.5

SECTION 11 - Concluded - fin

TABLE - TABLEAU 3 - Concluded - fin

	April - Avril, 1976
Farm - Agricoles.....	55.8
Transportation and communications equipment - Total - Matériel de transport et de communication.....	803.6
Motor vehicles - Total - Véhicules automobiles.....	691.0
Road motor vehicles - Véhicules automobiles.....	465.1
Motor vehicle engines - Moteurs de véhicules automobiles.....	60.2
Motor vehicle parts - Pièces de véhicules automobiles.....	165.6
Aircraft - Aéronefs.....	7.3
Aircraft engines and parts - Moteurs et pièces d'aéronefs.....	32.8
Communication and related equipment - Matériel de communication et matériel assimilé.....	33.9
Other equipment and tools - Autres matériaux et outils.....	62.0
Personal and household goods - Articles ménagers et personnels.....	18.9
Miscellaneous end products - Produits finis divers.....	40.1

TABLE - TABLEAU 4

Merchandise imports, by commodity classification (million dollars) - Importations par marchandise, selon la classification des marchandises (en millions de dollars)	
	April - Avril, 1976
Index of prices - Indice des prix (1971=100).....	159.3
Index of physical volume - Indice du volume physique (1971=100).....	152.3
Imports - Total - Importations.....	3,157.8
Live animals - Total - Animaux vivants.....	15.9
Food, feed, beverages and tobacco - Total - Aliments, provendes, boissons et tabacs.....	198.2
Meat and meat preparation - Viandes et préparations.....	25.2
Fruits: Fresh - Frais.....	20.0
Other and preparations - Autres et prépa- rations.....	13.8
Vegetables and preparations - Légumes et préparations.....	29.0
Raw sugar - Sucre brut.....	20.0
Coffee, cocoa and tea - Café, cacao et thé.....	21.2
Inedible crude materials - Total - Matières brutes non comestibles.....	503.8
Oilseeds - Graines oléagineuses.....	5.6
Cotton - Coton.....	6.9
Other textiles fibres - Autres fibres textiles.....	9.2
Iron ores and concentrates - Minerais et con- centrés de fer.....	8.3
Aluminum ores and concentrates - Minerais et concentrés d'aluminium.....	16.2
Coal - Houille.....	4.3
Crude petroleum - Pétrole brut.....	343.6
Inedible fabricated materials - Total - Matières ouvrées non comestibles.....	504.6
Paper and board - Papiers et cartons.....	27.7

Yarn thread and cordage - Filés, fils et cordes.....	14.4
Cotton broad woven fabrics - Coton, tissus larges.....	11.8
Other broad woven fabrics - Autres tissus larges.....	20.9
Other textile materials - Autres matières textiles.....	18.3
Chemicals - Produits chimiques: Inorganic - Inorganiques.....	15.6
Organic - Organiques.....	38.4
Plastic and synthetic rubber - Matières plas- tiques et caoutchouc synthétique.....	45.3
Fuel oil - Mazout.....	1.7
Other petroleum products - Autres produits du pétrole.....	9.0
Steel plate and sheet - Tôle et feuille d'acier.....	14.4
Other primary iron and steel - Autres fer et acier primaires.....	41.4
Non-ferrous metals - Métaux non ferreux.....	34.9
Metal fab. basic products - Fabrication mé- talliques, produits de base.....	49.3
Inedible end products - Total - Produits finis non comestibles.....	1,895.9
Machinery - Total - Machines.....	619.0
General purpose - Usage général.....	..
Materials handling - Manutention des matériaux ..	21.3
Drilling and excavating - Forage et excavation.....	89.3
Machine tools, metal working - Machine-outils à métal.....	11.1
Other metal working - Autres machines pour travailler les métaux.....	14.1
Textile industries - Industries textiles.....	6.5
Other special industries - Autres industries spéciales.....	14.6
Farm - Matériel agricole.....	47.0
Tractors - Tracteurs.....	52.8
Tractors engines and parts - Moteurs et pièces de tracteurs.....	20.1
Transportation and communication equipment - Total - Matériel de transport et de communi- cation.....	989.2
Motor vehicles and parts - Véhicules auto- mobiles et pièces.....	823.2
Road motor vehicles - Véhicules automobiles.....	361.6
Motor vehicles engines - Moteurs de véhicules automobiles.....	86.1
Motor vehicles parts - Pièces de véhicules automobiles.....	375.5
Aircraft and parts - Aéronefs et pièces.....	33.2
Communications and related equipment - Maté- riel de communications et connexe.....	76.7
Other equipment and tools - Total - Autres matériel et outillage.....	..
Air conditioning and refrigeration - Climati- sation d'air et réfrigération.....	18.2
Electric light and distribution - Éclairage et distribution d'électricité.....	41.6
Measuring, controlling and scientific - Instru- ments scientifiques, de mesure et de contrôle.....	42.1
Office machines - Machines de bureau.....	53.5
Personal and household goods - Total - Articles ménagers et personnels.....	129.3
Apparel and accessories - Vêtements et accessoires.....	63.7
Miscellaneous end products - Total - Produits finis divers.....	144.7
Books and pamphlets - Livres et brochures.....	17.5
Other printed matter - Autres imprimés.....	20.8
Photographic goods - Articles photographiques.....	33.2

SECTION 13

TABLE - TABLEAU 2

TABLE - TABLEAU 1

Bank of Canada - Banque du Canada (S'000,000)	June - Juin, 1976
Assets - Actif:	
Government of Canada direct and guaranteed securities - Titres émis ou garantis par le gouvernement canadien:	
Treasury bills - Bons du Trésor	1,809.5
Other maturities - Autres titres, répartis selon l'échéance:	
3 years and under - 3 ans et moins	3,162.7
Over 3 years to 5 years - 3 à 5 ans	1,351.6
Over 5 years to 10 years - 5 à 10 ans	649.9
Over 10 years - 10 ans et plus	737.6
Total	5,901.8
Total	7,711.3
Bankers' acceptances - Acceptations bancaires	-
Advances to chartered and savings banks - Avances aux banques à charte et banques d'épargne	-
Foreign currency assets - Avoirs en monnaies étrangères	1,517.4
Investments in I.D.B. - Titres de la B.E.I.	948.2
Cheques on other banks - Chèques sur d'autres banques	203.9
Net amount of Govt. of Canada items in process of settlement - Montant net des avoirs du gouvernement canadien en cours de compensation	330.4
Accrued interest on investments - Intérêt couru sur les titres en portefeuille	154.3
All other accounts - Tous autres postes de l'actif	81.0
Total assets or liabilities - Total du bilan	10,946.5
Liabilities - Passif:	
Notes in circulation - Billets en circulation:	
Held by chartered banks - Détenteurs banques charte	975.5 (1)
Held by others - Détenteurs autres	6,005.0 (1)
Total	7,181.4
Canadian dollar deposits - Dépôts en dollars canadiens:	
Government of Canada - Gouvernement canadien	6.2
Chartered banks - Banques à charte	2,951.5
Government of Canada enterprises - Entreprises du gouvernement canadien	- 3.7
Foreign central banks and official institutions - Banques centrales et organismes officiels étrangers	70.9
Other - Autres	23.0
Foreign currency liabilities - Passif en monnaies étrangères	147.6
All other liabilities - Autres postes du passif:	
Bank of Canada cheques outstanding - Chèques de la banque du Canada en circulation	450.0
All other accounts - Tous autres postes du passif	119.6

Canadian Chartered banks (million dollars) -
Banques à charte canadiennes (en millions de dollars)

May - Mai, 1976

Canadian cash reserves and liquid assets - Réserves-encaisse et avoirs liquides canadiens:	
Cash reserves actual 1-15 - Total - Réserves-encaisse actuel 1-15	3,992 *
Cash reserves actual 16-31 - Total - Réserves-encaisse actuel 16-31	3,992 *
Canadian dollar statutory deposits - Dépôts en dollars canadiens	69,632 *
Average cash reserve-ratio (%) actually held, 1-15 - Coefficient de la réserve-encaisse moyenne (%) 1-15	5.74 *
Average cash reserve-ratio (%) actually held, 16-31 - Coefficient de la réserve-encaisse moyenne (%) 16-31	5.74 *
Liabilities - Passif:	
Canadian dollar deposits - Dépôts en dollars canadiens:	
Government of Canada - Gouvernement canadien	2,450
Provincial government - Gouvernements provinciaux	1,291
Personal savings - Épargne personnelle	36,823
Other notice - Autres dépôts à préavis	16,951
Other banks - Autres banques	1,308
Public demand - Dépôts à vue	12,822
Total	71,645
Advances from Bank of Canada - Avances de la Banque du Canada	5
Acceptances, guarantees and letters of credit - Acceptations garanties et lettres de crédit	4,910
All other liabilities - Autres postes du passif	727
Debentures issued and outstanding - Obligations non garanties	1,096
Accumulated appropriations for losses - Réserves pour pertes	949
Shareholders equity - Avoir propre	2,947
Canadian liabilities - Total - Passif en monnaie canadienne	82,280
Assets - Actif:	
Bank of Canada deposits and notes - Créances sur la Banque du Canada, (dépôts et billets)	3,923
Canadian day-to-day loans - Prêts au jour le jour au Canada	188
Treasury bills (amortized value) - Bons du Trésor (valeur amortie)	3,962
Government of Canada direct and guaranteed bonds - Obligations fédérales directes et garanties:	
3 years and under - 3 ans et moins	2,316
Over 3 years - Plus de 3 ans	1,999
Call and short loans - Prêts à vue ou à court terme	1,166
Loans on Canadian Currency - Prêts en monnaie canadienne:	
Provincial-municipal - Provinces-municipalités	1,971
Grain dealers - Négociants en céréales	1,078
Canada savings bonds - Obligations d'épargne du Canada	225
General loans - Prêts généraux	44,885
Loans - Total - Prêts	45,813
Mortgages insured under N.H.A. - Prêts hypothécaires assurés L.N.H.	4,436

(1) May - 1976 - Mai

SECTION 13 - Concluded - fin

TABLE - TABLEAU 2 - Concluded - fin

	May - Mai, 1976
Other residential mortgages - Autres prêts hypothécaires à l'habitation.....	3,512
Canadian securities - Titres canadiens:	
Provincial-municipal - Provinces-municipalités	1,085
Corporate - Sociétés.....	2,345
Canadian dollar items in transit (net) - Solde net des effets en dollars canadiens en cour de compensation.....	2,750
All other assets - Autres postes de l'actif.....	6,883
Total Canadian dollars assets - Ensemble des avoirs Canadiens.....	82,723

*June - 1976 - Juin

TABLE - TABLEAU 3

Currency outside banks and chartered bank deposits (million dollars) - Monnaie hors banque et dépôts dans les banques à charte (en millions de dollars)	June - Juin, 1976
Currency outside banks - Monnaie hors banques:	
Notes - Billets.....	6,080
Coin - Monnaie métallique.....	721
Total.....	6,801
Chartered bank deposits - Dépôts dans les banques à charte:	
Government of Canada - Gouvernement canadien.....	2,207

Personal savings - Épargne personnelle.....	37,034
Non-personal term and notice - Dépôts non personnels à terme et préavis.....	18,472
Demand - Dépôts à vue.....	11,332
Total.....	69,045
Currency and chartered bank deposits - Monnaie et dépôts dans des banques à charte:	
Total.....	75,846
Held by general public - Détenu par le public.....	73,639

TABLE - TABLEAU 8

Index numbers of security prices, main groups - Indices des cours des valeurs mobilières (1971=100)

July - Juillet, 1976

Preferred stocks index, 29 stocks - Total - Indices des actions privilégiées, 29 valeurs.....	910
Common stocks - Industries (actions ordinaires):	
Investors index, 134 stocks - Indices des portefeuellistes, 134 valeurs.....	108.1
Industrial, 85 stocks - Total - Industries, 85 valeurs.....	111.5
Utilities, 28 stocks - Total - Services publics, 28 valeurs.....	92.6
Finance, 21 stocks - Total - Finances, 21 valeurs.....	114.7
Mining index, 27 stocks - Total - Indices des prix des titres miniers, 27 valeurs.....	103.7
Base metals, 5 stocks - Métaux communs, 5 valeurs.....	76.4
Golds, 9 stocks - Or, 9 valeurs.....	160.8

Published by authority of the Minister of Industry, Trade and Commerce

Publication autorisée par le ministre de l'Industrie et du Commerce



Statistics
Canada

Statistique
Canada

Canadian

STATISTICAL REVIEW

weekly supplement

supplément hebdomadaire,

REVUE STATISTIQUE

du Canada

Government
Publications

August - Août 27, 1976

This issue contains statistics which will be incorporated in the August and September issue of the *Canadian Statistical Review*.

Where available, seasonally adjusted series appear together with unadjusted series in the main tables of Sections 2 to 13. Unless otherwise indicated, data are unadjusted for seasonality.

SECTION 4

TABLE - TABLEAU 8

Time lost in work stoppages (thousand man-working days) - Journées de travail perdues dans les conflits du travail (en milliers de jours-homme)

	May - Mai, 1976
Total	444.6
Forestry - Forêts	-
Fishing and trapping - Pêche et piégeage	-
Mines, quarries and oil wells - Mines, carrières et puits de pétrole	41.3
Manufacturing - Total - Industries manufacturières	151.9
Food and beverages - Aliments et boissons	42.8
Tobacco products - Tabac	-
Rubber - Caoutchouc	32.4
Leather - Cuir	48.6
Textiles	30.0
Knitting mills - Bonneterie	-
Clothing - Vêtements	-
Wood - Bois	49.8
Furniture and fixtures - Meubles et articles d'ameublement	27.3
Paper and allied industries - Papier et activités annexes	134.0
Printing - Imprimerie	-
Primary metals - Première transformation des métaux	30.8
Metal fabricating - Fabrication de produits en métal	-

Note: This supplement is distributed without charge to subscribers to the *Canadian Statistical Review* (Catalogue 11-003).

SYMBOLS

- . . figures not available
- r revised figures
- p preliminary figures
- nil or zero
- * advance estimate
- c correction

La présente édition contient les statistiques qui apparaîtront dans le numéro d'août et de septembre de la *Revue Statistique du Canada*.

Lorsqu'elles sont disponibles, les séries désaisonnalisées apparaissent maintenant avec les séries non désaisonnalisées dans les principaux tableaux des sections 2 à 13. Sauf mention contraire, les données ne sont pas corrigées des variations saisonnières.

Machinery - Machines	34.3
Transportation equipment - Matériel de transport	-
Electrical products - Produits électriques	20.0
Non-metallic mineral products - Produits minéraux non métalliques	14.5
Petroleum and coal products - Produits du pétrole et du charbon	9.0
Chemical industries - Industries chimiques	18.4
Construction - Bâtiment et travaux publics	5.8
Transportation - Transports	46.3
Electricity, gas and other utilities - Électricité, gaz et autres services publics	17.8
Trade - Commerce:	
Wholesale - Gros	16.4
Retail - Détail	-
Community, business and personal service industries - Services socio-culturels, commerciaux et personnels	35.4

SECTION 6

TABLE - TABLEAU 10

Raw hides, skins and finished leather - Peaux vertes et cuirs finis

	June - Juin, 1976
Raw hides and skins - Peaux vertes:	
Receipts - Reçues:	
Cattle hides (thousands) - Peaux de bovin (en milliers)	193.7

Nota: Le présent supplément, est distribué gratuitement aux abonnés à la *Revue statistique du Canada* (Catalogue 11-003F).

SIGNES CONVENTIONNELS

- . . nombres indisponibles
- r nombres rectifiés
- p nombres provisoires
- néant ou zéro
- * estimation provisoire
- c correction

SECTION 6 - Concluded - fin

TABLE - TABLEAU 10 - Concluded - fin

June - Juin, 1976	
Wettings - Trempées:	
Cattle hides (thousands) - Peaux de bovin (en milliers).....	198.9
Stocks:	
Cattle hides (thousands) - Peaux de bovin (en milliers).....	306.9
Calf and kip skins (thousands) - Peaux de veau et vachette (en milliers).....	249.6
Sheep and lamb skins (thousand dozens) - Peaux de mouton et d'agneau (en milliers de douzaines).....	88.3
Horse hides (thousands) - Peaux de cheval (en milliers).....	8.0
All other (thousands) - Toutes autres peaux (en milliers).....	7.9
Production of finished leather - Production de cuirs finis:	
Cattle leather - Cuir de bovin:	
Sole (thousand pounds) - Pour semelle (en milliers de livres).....	113.8
Upper (thousand square feet) - Pour empeignes (en milliers de pieds carrés).....	6,833.2
Glove and garment (thousand square feet) - Pour gants et vêtements (en milliers de pieds carrés).....	1,197.2
Splits, all types (thousand square feet) - Cuir fendu, tous genres (en milliers de pieds carrés).....	2,854.1
All other (thousand square feet) - Tout autre (en milliers de pieds carrés).....	306.9

TABLE - TABLEAU 11

Production of leather footwear (thousand pairs) - Production de chaussures en cuir (en milliers de paires)		June - Juin, 1976	
All footwear - Ensemble des chaussures:			
Men's (size 6 and up) - Hommes (pointures 6 et plus).....	1,351		
Women's (size 4 and up) - Femmes (pointures 4 et plus).....	1,770		
Boys' (under size 6) - Garçons (pointures moins de 6).....	317		
Girls' (under size 4) - Filles (pointures moins de 4).....	259		

SECTION 10

TABLE - TABLEAU 1

Value of retail trade by type of business (million dollars) - Valeur du commerce de détail par genre d'entreprise (millions de dollars)	Unadjusted - Chiffres non désaisonnalisés		Seasonally adjusted - Chiffres désaisonnalisés	
	May(r) 1976 Mai(r)	June(p) 1976 Juin(p)	May(r) 1976 Mai(r)	June(p) 1976 Juin(p)
Grocery and combination - Épiceries et épicerie-boucheries.....	1,104.6	1,112.1	1,094.6	1,098.8
All other food stores - Tous les autres magasins d'alimentation.....	88.7	90.6	87.4	91.8
Department stores - Grands magasins.....	513.8	522.8	517.1	533.6
General merchandise stores - Magasins de marchandises diverses.....	117.4	120.3	121.6	126.2
General stores - Magasins généraux.....	96.8	98.6	93.1	93.0
Variety stores - Bazars.....	74.1	73.9	73.1	73.6
Motor vehicle dealers - Concessionnaires d'automobiles.....	1,081.5	1,139.9	882.4	948.0

Infants' and "Little children's" - Enfants et bébés.....	396
Total.....	4,093
Slippers - Pantoufles.....	639
Athletic footwear - Chaussures athlétiques.....	452

TABLE - TABLEAU 18

Radio and television receiving sets (thousand units) - Récepteurs de radio et de télévision (en milliers d'unités)		June - Juin, 1976	
Manufacturers' sales of 'made-in-Canada' set - Ventes des fabricants d'appareils fabriqués au Canada:			
Radio receivers - Total - Radio récepteurs.....	78.5		
Combinations - Radio-phones.....	5.3		
Record players - Tourne-disques.....	5.5		
Television receivers - Total - Téléviseurs.....	35.8		
Atlantic provinces - Provinces de l'Atlantique.....	3.1		
Québec.....	11.1		
Ontario.....	13.0		
Manitoba.....	2.3		
Saskatchewan.....	9.0		
Alberta.....	2.5		
British Columbia - Colombie-Britannique.....	3.0		
Colour T.V. sets - Téléviseurs (couleurs).....	32.8		
Imports - Importations:			
Radio sets - Radio récepteurs.....	..		
Television sets - Téléviseurs.....	..		

SECTION 9

TABLE - TABLEAU 10

Sugar (million pounds) - Sucre (millions de livres)		June - Juin, 1976	
Raw cane sugar - Sucre de canne brut:			
Acquisitions.....	158.0		
Stocks, end of period - Stocks, en fin de période.....	206.7		
Refined sugar - Sucre raffiné:			
Production:			
Beet - De betterave.....	0.0		
Cane - De canne.....	195.2		
Total.....	198.2		
Shipments - Expédition:			
Beet - De betterave.....	23.4		
Cane - De canne.....	195.0		
Total.....	218.3		
Stocks, end of period - Stocks, en fin de période.....	280.9		

SECTION 10 - Continued - suite

TABLE - TABLEAU 1 - Concluded - fin

	Unadjusted		Seasonally adjusted	
	Chiffres non désaisonnalisés		Chiffres désaisonnalisés	
	May(r) 1976 Mai(r)	June(p) 1976 Juin(p)	May(r) 1976 Mai(r)	June(p) 1976 Juin(p)
Service stations and garages - Stations-service et garages	393.1	411.9	380.8	384.6
Automotive parts and accessories stores - Magasins de pièces et d'accessoires d'automobiles	113.8	122.9	97.1	100.7
Clothing stores - Magasins de vêtements:				
Men's - Hommes	62.0	65.7	62.1	62.9
Women's - Femmes	78.3	80.2	76.7	81.5
Family - Famille	63.6	69.2	62.6	68.4
Shoe stores - Magasins de chaussures	46.7	46.8	41.4	45.1
Hardware stores - quincailleries	61.7	64.6	51.0	54.2
Furniture and appliance stores - Magasins de meubles et d'appareils ménagers	118.8	122.3	115.2	129.8
Pharmacies patent medicines and cosmetics - Produits pharmaceutiques, médicaments brevetés et produits de beauté	140.7	142.7	138.0	144.4
Book and stationary stores - Librairies-papeterie	16.8	17.3	18.0	19.6
Florists - Fleuristes	23.5	17.0	16.9	15.7
Jewelry stores - Bijouterie	36.0	38.0	40.1	40.8
Sporting goods and accessories - Magasins d'articles de sport et d'accessoires	70.8	75.0	54.1	54.1
All other stores - Tous les autres magasins	593.8	638.1	587.3	632.1
Total	4,896.2	5,069.9	4,621.7	4,862.2

TABLE - TABLEAU 1.1

Value of retail trade by province and selected metropolitan areas (million dollars) - Valeur du commerce de détail, provinces et régions métropolitaines (millions de dollars)	Unadjusted		Seasonally adjusted	
	Chiffres non désaisonnalisés		Chiffres désaisonnalisés	
	May(r) 1976 Mai(r)	June(p) 1976 Juin(p)	May(r) 1976 Mai(r)	June(p) 1976 Juin(p)
Newfoundland - Terre-Neuve	89.3	91.3	85.2	81.9
Prince Edward Island - Île-du-Prince-Edouard	23.0	23.0	21.9	20.6
Nova Scotia - Nouvelle-Écosse	153.7	159.1	150.2	149.8
New Brunswick - Nouveau-Brunswick	130.7	137.0	121.0	125.0
Québec	1,245.1	1,284.0	1,133.3	1,209.7
Ontario	1,799.2	1,883.2	1,698.3	1,831.1
Manitoba	207.7	212.4	192.6	203.1
Saskatchewan	215.2	223.2	206.0	205.3
Alberta	449.6	468.2	436.1	459.9
British Columbia - Colombie-Britannique	570.5	575.8	358.2	556.9
Yukon and Northwest Territories - Yukon et Territoires du Nord-Ouest	12.4	12.8	12.5	11.9
Montréal	581.8	602.1
Toronto	624.4	648.0
Winnipeg	126.6	127.8
Vancouver	270.5	274.4

TABLE - TABLEAU 2

Department store sales and stocks - Ventes et stocks des grands magasins (\$'000,000)	June - Juin, 1976		Sales - Ventes	Stocks
	June	June		
All departments - Total - Ensemble des rayons:			106.4	317.7
Sales - Ventes	522.8			
Stocks	1,663.1			
Ladies' apparel and accessories - Vêtements et articles vestimentaires pour femmes:			66.6	225.2
			29.3	20.4

SECTION 10 - Concluded - fin

TABLE - TABLEAU 2 - Concluded - fin

June - Juin, 1976

Piece goods, linens and domestics - Tissus à la pièce, literie et linge de maison:	
Sales - Ventes.....	18.7
Stocks.....	95.4
Home furnishings, furniture, radio and appliances - Articles d'ameublements, meubles, radios et appareils ménagers:	
Sales - Ventes.....	100.1
Stocks.....	338.0
All other departments - Autres rayons:	
Sales - Ventes.....	201.6
Stocks.....	666.4

SECTION 12

TABLE - TABLEAU 3

Operating statistics of air carriers in Canada - Statistique d'exploitation des transporteurs aériens au Canada
(\$000,000)

April - Avril, 1976

Canadian carriers - Transporteurs canadiens:	
Operating revenues - Recettes d'exploitation.....	130.4
Operating expenses - Dépenses d'exploitation.....	134.5
Operating income - Revenu d'exploitation.....	- 4.1
Unit toll revenues - Recettes des péages:	
Cargo - Marchandises.....	12.8
Passengers - Passagers.....	100.5
Revenue cargo ton-miles - Tonnes-milles de marchandise payantes (millions).....	42.3
Revenues passengers carried (thousand) - Passagers payants transportés (milliers).....	1,522.5
Revenue passenger-miles - Passagers-milles payants (millions).....	1,458.9

Published by authority of the Minister of Industry, Trade and Commerce

Publication autorisée par le ministre de l'Industrie et du Commerce



Statistics
Canada

Statistique
Canada

Canadian

STATISTICAL REVIEW

weekly supplement

supplément hebdomadaire,

REVUE STATISTIQUE

du Canada

September - Septembre 3, 1976

Government
Publications

This issue contains statistics which will be incorporated in the September issue of the *Canadian Statistical Review*.

Where available, seasonally adjusted series appear together with unadjusted series in the main tables of Sections 2 to 13. Unless otherwise indicated, data are unadjusted for seasonality.

La présente édition contient les statistiques qui apparaîtront dans le numéro de septembre de la *Revue Statistique du Canada*.

Lorsqu'elles sont disponibles, les séries désaisonnalisées apparaissent maintenant avec les séries non désaisonnalisées dans les principaux tableaux des sections 2 à 13. Sauf mention contraire, les données ne sont pas corrigées des variations saisonnières.

SECTION 4

TABLE - TABLEAU 9

Employment indexes, by industrial division -
Indices de l'emploi, par branche d'activité

(1961 = 100)

	March(p) 1976	Mars(p) 1976
Industrial composite - Indice synthétique	140.5	140.5
Forestry - Forêts	55.8	55.8
Mining, including milling - Mines y compris le broyage	115.9	115.9
Manufacturing - Fabrication:		
Total	127.2	127.2
Non-durable goods - Biens non durables	116.7	116.7
Durable goods - Biens durables	140.1	140.1
Construction - Bâtiment et travaux publics	102.8	102.8
Transportation, communication and other utilities - Transports, communications et autres services publics	124.5	124.5
Trade - Total - Commerce	169.3	169.3
Wholesale - Gros	158.2	158.2
Retail - Détail	175.3	175.3
Finance, insurance and real estate - Finances, assurances et affaires immobilières	180.1	180.1
Services	233.5	233.5

Unadjusted

Chiffres non
désaisonnalisés

Seasonally adjusted

Chiffres
désaisonnalisés

April* 1976	March(p) 1976	April* 1976
141.9	143.9	144.3
50.9	70.3	73.4
114.3	116.5	118.7
127.6	129.0	128.6
117.1	118.9	118.6
140.6	141.4	141.0
109.0	117.7	117.8
127.0	127.5	129.0
171.2	171.8	172.5
..	159.4	..
..	178.6	..
180.6	180.2	181.6
235.7	239.5	238.6

Note: This supplement is distributed without charge to subscribers to the *Canadian Statistical Review* (Catalogue 11-003).

Nota: Le présent supplément, est distribué gratuitement aux abonnés à la *Revue statistique du Canada* (Catalogue 11-003F).

SYMBOLS

- . . figures not available
- r revised figures
- p preliminary figures
- nil or zero
- * advance estimate
- c correction

SIGNES CONVENTIONNELS

- . . nombres indisponibles
- r nombres rectifiés
- p nombres provisoires
- néant ou zéro
- * estimation provisoire
- c correction

TIME SERIES NOT ADJUSTED FOR SEASONAL VARIATION – SÉRIES CHRONOLOGIQUES NON DÉSAISONNALISÉES

SECTION 4 – Continued – suite

TABLE – TABLEAU 11

Employment indexes, by manufacturing industry – Indices de l'emploi, par industrie manufacturière (1961=100)	January 1976 Janvier	February 1976 Février	March 1976 Mars	April 1976 Avril
Non-durables – Biens non durables:				
Food and beverages – Aliments et boissons.....	101.4	100.9	103.6	105.7
Rubber products – Caoutchouc.....	121.2	120.6	121.8	122.3
Leather products – Cuir.....	87.6	87.7	85.4	86.6
Textile products – Textiles.....	113.5	115.2	115.7	113.2
Clothing – Vêtements.....	113.4	114.6	114.1	113.8
Paper and allied industries – Papier et activités annexes.....	101.9	118.2	127.8	129.5
Petroleum and coal products – Produits du pétrole et du charbon.....	111.7	111.9	110.2	110.9
Chemicals and chemical products – Industries chimiques.....	125.1	125.1	125.6	127.3
Durables – Biens durables:				
Wood products – Bois.....	120.0	122.2	126.7	128.8
Furniture and fixtures – Meubles et articles d'ameublement.....	142.9	143.7	145.6	141.9
Primary metal industries – Première transformation des métaux.....	129.2	130.1	129.7	129.4
Metal fabricating industries – Produits métalliques.....	138.1	139.1	138.5	139.9
Machinery (except electrical) – Machines (sans les machines électriques).....	174.4	174.3	167.3	162.6
Transportation equipment – Matériel de transport.....	153.1	154.2	156.2	158.6
Electrical products – Produits électriques.....	139.8	140.4	139.0	139.2
Non-metallic mineral products – Produits minéraux non métalliques.....	117.9	118.8	119.6	121.3

TABLE – TABLEAU 12

Average weekly wages and salaries, by industrial division – Rémunération hebdomadaire moyenne, par branche d'activité	February 1976 Février	March 1976 Mars	April 1976 Avril	May 1976 Mai
Industrial composite – Indice synthétique.....	219.32	221.43	222.94	225.02
Forestry – Forêts.....	290.79	293.72	289.26	274.94
Mining, including milling – Mines y compris le broyage.....	308.97	311.76	315.26	310.18
Manufacturing – Fabrication:				
Total.....	232.50	234.20	235.08	237.62
Non-durable goods – Biens non durables.....	216.76	220.31	221.40	222.74
Durable goods – Biens durables.....	248.44	248.53	249.19	253.11
Construction – Bâtiment et travaux publics.....	324.45	327.66	320.51	325.09
Transportation, communication and other utilities – Transports, communications et autres services publics.....	251.53	250.76	254.78	255.85
Trade – Commerce:				
Wholesale – Gros.....	219.12	221.68	224.54	..
Retail – Détail.....	144.46	146.83	153.40	..
Finance, insurance and real estate – Finances, assurances et affaires immobilières.....	206.61	213.27	213.61	212.46
Services.....	153.97	156.62	157.92	158.79

TIME SERIES NOT ADJUSTED FOR SEASONAL VARIATION - SÉRIES CHRONOLOGIQUES NON DÉSAISONNALISÉES

SECTION 4 - Continued - suite

TABLE - TABLEAU 13

Average weekly wages and salaries, by manufacturing industry (dollars) - Rémunération hebdomadaire moyenne, par industrie manufacturière (en dollars)	January 1976 Janvier	February 1976 Février	March 1976 Mars	April 1976 Avril
Non-durables - Biens non durables:				
Food and beverages - Aliments et boissons.....	213.98	214.72	217.68	221.98
Rubber products - Caoutchouc	229.74	236.71	236.95	238.21
Leather products - Cuir.....	149.27	152.64	151.88	153.35
Textile products - Textiles	188.45	193.72	193.82	194.28
Clothing - Vêtements.....	143.29	144.61	145.87	145.25
Paper and allied industries - Papier et activités annexes.....	268.44	271.87	277.24	283.41
Petroleum and coal products - Produits du pétrole et du charbon.....	329.11	339.84	346.10	342.62
Chemicals and chemical products - Industries chimiques.....	251.16	253.43	255.94	257.27
Durables - Biens durables:				
Wood products - Bois.....	231.90	232.38	234.25	234.67
Furniture and fixtures - Meubles et articles d'ameublement.....	184.33	187.25	186.61	190.05
Primary metal industries - Première transformation des métaux.....	280.75	275.59	276.36	284.43
Metal fabricating industries - Produits métalliques.....	236.85	240.00	242.79	245.01
Machinery (except electrical) - Machines (sans les machines électriques).....	248.08	251.48	251.20	249.23
Transportation equipment - Matériel de transport.....	266.91	271.68	268.31	278.70
Electrical products - Produits électriques.....	225.53	228.79	229.66	230.59
Non-metallic mineral products - Produits minéraux non métalliques.....	247.32	253.74	252.79	255.58

TABLE - TABLEAU 14

Average weekly wages and salaries, by province (dollars) - Rémunération hebdomadaire moyenne, par province (en dollars)	February 1976 Février	March 1976 Mars	April 1976 Avril	May 1976 Mai
Canada.....	219.32	221.43	222.94	225.02
Newfoundland - Terre-Neuve.....	213.79	215.79	216.35	217.54
Prince Edward Island - Île-du-Prince-Édouard.....	166.94	169.96	171.13	161.78
Nova-Scotia - Nouvelle-Écosse.....	185.16	187.22	189.80	190.27
New Brunswick - Nouveau-Brunswick.....	196.24	199.88	200.80	197.04
Québec.....	215.54	215.30	217.90	220.92
Ontario.....	220.04	222.12	223.59	225.57
Manitoba.....	198.07	201.25	204.77	204.52
Saskatchewan.....	202.23	204.90	208.91	211.67
Alberta.....	225.08	229.78	229.71	231.62
British Columbia - Colombie-Britannique.....	248.91	251.44	252.42	256.20

TABLE - TABLEAU 15

Average hourly earnings (dollars per hour) - Rémunération horaire moyenne (dollars l'heure)	February 1976 Février	March 1976 Mars	April 1976 Avril	May 1976 Mai
Mining, including milling - Mines y compris le broyage.....	7.14	7.28	7.34	7.32

TIME SERIES NOT ADJUSTED FOR SEASONAL VARIATION – SÉRIES CHRONOLOGIQUES NON DÉSAISONNALISÉES

SECTION 4 – Continued – suite

TABLE – TABLEAU 15 – Concluded – fin

	February 1976 Février	March 1976 Mars	April 1976 Avril	May 1976 Mai
Manufacturing – Industries manufacturières:				
Total:				
Unadjusted – Chiffres non désaisonnalisés	5.50	5.56	5.61	5.72
Seasonally adjusted – Chiffres désaisonnalisés	5.51	5.56	5.59	5.70
Non-durable goods – Biens non-durables:				
Unadjusted – Chiffres non désaisonnalisés	5.08	5.19	5.25	5.36
Seasonally adjusted – Chiffres désaisonnalisés	5.10	5.19	5.23	5.33
Durable goods – Biens durables:				
Unadjusted – Chiffres non désaisonnalisés	5.88	5.89	5.93	6.06
Seasonally adjusted – Chiffres désaisonnalisés	5.90	5.90	5.93	6.06
Food and beverages – Aliments et boissons.....	5.22	5.36	5.42	..
Rubber products – Caoutchouc	5.49	5.55	5.53	..
Leather products – Cuir.....	3.77	3.79	3.87	..
Textile products – Textiles	4.37	4.38	4.36	..
Clothing – Vêtements.....	3.71	3.73	3.77	..
Wood products – Bois.....	5.80	5.84	5.87	..
Furniture and fixtures – Meubles et articles d'ameublement	4.33	4.36	4.52	..
Paper and allied industries – Papier et industries annexes.....	6.42	6.58	6.67	..
Printing, publishing and allied industries – Impression, édition et industries annexes.....	6.17	6.29	6.35	..
Primary metal industries – Première trans- formation des métaux.....	6.44	6.48	6.57	..
Metal fabricating industries – Produits métalliques.....	5.80	5.87	5.93	..
Machinery (except electrical) – Machine (sans les machines électriques).....	6.10	6.04	6.05	..
Transportation equipment – Matériel de transport.....	6.39	6.30	6.51	..
Electrical products – Produits électriques	5.05	5.10	5.10	..
Non-metallic mineral products – Produits minéraux non métalliques.....	5.98	6.01	6.02	..
Petroleum and coal products – Produits du pétrole et du charbon.....	7.48	7.61	7.62	..
Chemicals and chemical products – Industries chimiques	5.71	5.73	5.72	..
Construction – Total – Bâtiment et travaux publics.....				
Building – Bâtiment	8.41	8.50	8.44	8.58
Engineering – Génie civil.....	8.47	8.48	8.47	8.72
Engineering – Génie civil.....	8.29	8.55	8.40	8.37
Other industries – Autres industries:				
Urban transit – Transport urbain.....	6.60	6.66	6.68	..
Highway and bridge maintenance – Entretien des routes et des ponts	5.31	5.29	5.31	..
Laundries, cleaners and pressers – Blanchisseries, nettoyage à sec et pressage.....	3.22	3.33	3.47	..
Hotels, restaurants and taverns – Hôtels, restaurants et tavernes	3.32	3.36	3.46	..

*July – 1975 – Juillet

TIME SERIES NOT ADJUSTED FOR SEASONAL VARIATION – SÉRIES CHRONOLOGIQUES NON DÉSAISONNALISÉES

SECTION 4 – Concluded – fin

TABLE – TABLEAU 16

Average weekly hours – Heures moyennes hebdomadaires	February 1976 Février	March 1976 Mars	April 1976 Avril	May 1976 Mai
Mining, including milling – Mines, y compris le broyage.....	40.6	40.1	40.2	39.6
Manufacturing – Industries manufacturières:				
Total:				
Unadjusted – Chiffres non désaisonnalisés.....	38.9	38.9	38.6	38.4
Seasonally adjusted – Chiffres désaisonnalisés.....	38.9	38.7	38.3	38.5
Non-durable goods – Biens non-durables:				
Unadjusted – Chiffres non désaisonnalisés.....	38.2	38.2	37.8	37.5
Seasonally adjusted – Chiffres désaisonnalisés.....	38.1	38.1	37.9	37.5
Durable goods – Biens durables:				
Unadjusted – Chiffres non désaisonnalisés.....	39.6	39.6	39.4	39.3
Seasonally adjusted – Chiffres désaisonnalisés.....	39.6	39.4	39.1	39.4
Foods and beverages – Aliments et boissons.....	37.7	37.4	37.5	..
Rubber products – Caoutchouc.....	40.4	40.4	39.8	..
Leather products – Cuir.....	37.3	37.1	36.5	..
Textile products – Textiles.....	39.7	39.5	39.5	..
Clothing – Vêtements.....	35.9	35.9	35.4	..
Wood products – Bois.....	38.3	38.5	38.2	..
Furniture and fixtures – Meubles et articles d'ameublement.....	39.8	39.5	38.8	..
Paper and allied industries – Papier et industries annexes.....	39.8	40.0	40.4	..
Printing, publishing and allied industries – Impression, édition et industries annexes.....	35.4	35.7	35.8	..
Primary metal industries – Première transformation des métaux.....	39.6	39.5	40.6	..
Metal fabricating industries – Produits métalliques.....	39.4	39.5	39.3	..
Machinery (except electrical) – Machines (sans les machines électriques).....	40.1	40.1	39.5	..
Transportation equipment – Matériel de transport.....	40.6	40.7	41.0	..
Electrical products – Produits électriques.....	39.2	39.0	38.6	..
Non-metallic mineral products – Produits minéraux non métalliques.....	40.2	39.6	40.6	..
Petroleum and coal products – Produits du pétrole et du charbon.....	41.0	40.5	40.5	..
Chemicals and chemical products – Industries chimiques.....	39.7	39.8	39.8	..
Construction – Total – Bâtiment et travaux publics.....	39.7	39.5	38.6	38.3
Building – Bâtiment.....	38.5	38.6	37.7	36.4
Engineering – Génie civil.....	42.6	42.0	40.5	41.9
Other industries – Autres industries:				
Urban transit – Transport urbain.....	40.7	40.4	41.1	..
Highway and bridge maintenance – Entretien des routes et des ponts.....	41.8	40.9	40.8	..
Laundries, cleaners and pressers – Blanchisseries, nettoyage à sec et pressage.....	34.1	34.4	33.6	..
Hotels, restaurants and taverns – Hôtels, restaurants et tavernes.....	26.9	27.0	26.9	..

*July – 1975 – Juillet

SECTION 6

TABLE - TABLEAU 15

Primary iron and steel (thousand tons) - Fer et acier, primaire (en milliers de tonnes)	
June - Juin, 1976	
Primary production - Production primaire:	
Pig iron - Fonte en gueuses.....	888.0
Ferro-alloys - Ferro-alliages.....	26.6
Steel - Total - Acier.....	1,174.9
Ingots - Lingots.....	1,157.9
Castings - Moulages.....	17.0
Shipments of steel to consuming industries - Livraisons de profilés d'acier aux industries consommatrices:	
Automotive and aircraft - Industries d'auto et d'avions de l'aéronautique.....	158.3
Agricultural - Agricoles.....	14.6
Building construction - Bâtiments.....	120.3
Containers - Conteneurs.....	51.3
Machinery and tools - Machines et outils.....	28.4
Wire, wire products and fasteners - Fil métallique, produits en fil métallique et attaches.....	60.6
Natural resources and extractive industries - Industries des ressources naturelles et de l'extraction.....	23.5
Other metal stamping and pressing - Autres articles estampés et matricés.....	78.3
Railway operating - Matériel ferroviaire fixe.....	26.4
Railroad cars and locomotives - Matériel roulant de chemin de fer.....	12.3
Shipbuilding - Construction de navires.....	1.7
Pipes and tubes - Tuyaux et tubes.....	117.0
Wholesalers and warehouses - Grossistes et entrepôts.....	121.3
Miscellaneous - Divers.....	8.2
Exports - Exportations.....	175.8
Net total - Total net.....	998.0

SECTION 7

TABLE - TABLEAU 3

Coal and coke (thousand tons) - Houille et coke (milliers de tonnes)	
April - Avril, 1976	
Coal production - Production de charbon:	
Bituminous - Bitumineuse.....	1,431
Sub-bituminous - Sous-bitumineuse.....	547
Lignite.....	284
Total.....	2,262
Nova Scotia - Nouvelle-Écosse.....	138

SECTION 8

TABLE - TABLEAU 1

Building permits, by type - Permis de construire selon le genre	May(r)	June	May(r)	June
	1976	1976	1976	1976
(S'000,000)	Mai(r)	Juin	Mai(r)	Juin
Total.....	1,209.9	1,375.9	980.5	1,125.7
Non-residential - Construction non résidentielle:				
Total.....	438.3	568.4	415.8	506.8
Industrial - Industrielle.....	126.3	129.7	103.3	122.8
Commercial - Commerciale.....	205.1	352.9	212.4	306.8
Institutional and government - Institutionnelle et gouvernementale.....	106.9	85.8	100.0	77.2
Residential - Résidentielle.....	771.6	807.4	564.7	618.9
Canada, 55 municipalities - Canada, 55 municipalités.....	361.7	426.9	322.7	328.8

New Brunswick - Nouveau-Brunswick.....	29
Saskatchewan.....	284
Alberta.....	965
British Columbia - Colombie-Britannique.....	846
Imports - Importations.....	1,875
Exports - Exportations.....	1,436
Available for consumption - Disponibilités pour consommation.....	2,609
Coke production - Production du coke.....	488

TABLE - TABLEAU 5

Refined petroleum products (thousand barrels) - Produits raffinés du pétrole (en milliers de barils)	
April - Avril, 1976	
Refinery receipts - Total - Arrivages aux raffineries.....	48,166
Production of saleable products - Production vendable:	
All products - Total - Tous produits.....	48,215
Motor gasoline - Essence pour moteurs.....	16,504
Heavy fuel oil - Mazouts lourds.....	9,403
Diesel fuel oil - Huiles diesel.....	5,928
Light fuel oil - Mazouts légers.....	8,151
Aviation fuel - Carburant d'aviation.....	2,340
Asphalt - Asphalte.....	1,087
Liquefied petroleum gases - Gaz de pétrole liquéfiés.....	974
Other products - Autres produits.....	3,829
Net sales in Canada - Ventes nettes au Canada:	
All products - Total - Tous produits.....	45,545
Motor gasoline - Essence pour moteurs.....	17,471
Heavy fuel oil - Mazouts lourds.....	7,890
Diesel fuel oil - Huiles diesel.....	5,678
Light fuel oil - Mazouts légers.....	9,138
Aviation fuel - Carburant d'aviation.....	2,018
Asphalt - Asphalte.....	560
Liquefied petroleum gases - Gaz de pétrole liquéfiés.....	780
Other products - Autres produits.....	2,001
Closing inventories - Stocks de fermeture:	
All products - Total - Tous les produits.....	101,877
Motor gasoline - Essence pour moteurs.....	31,490
Heavy fuel oil - Mazouts lourds.....	16,996
Diesel fuel oil - Huiles diesel.....	11,226
Light fuel oil - Mazouts légers.....	18,925
Aviation fuel - Carburant d'aviation.....	4,393
Asphalt - Asphalte.....	3,578
Liquefied petroleum gases - Gaz de pétrole liquéfiés.....	1,044
Other products - Autres produits.....	14,266

Unadjusted	Seasonally adjusted			
	Chiffres non désaisonnalisés	Chiffres désaisonnalisés		
	May(r)	June	May(r)	June
	1976	1976	1976	1976
	Mai(r)	Juin	Mai(r)	Juin
Total.....	1,209.9	1,375.9	980.5	1,125.7
Non-residential - Construction non résidentielle:				
Total.....	438.3	568.4	415.8	506.8
Industrial - Industrielle.....	126.3	129.7	103.3	122.8
Commercial - Commerciale.....	205.1	352.9	212.4	306.8
Institutional and government - Institutionnelle et gouvernementale.....	106.9	85.8	100.0	77.2
Residential - Résidentielle.....	771.6	807.4	564.7	618.9
Canada, 55 municipalities - Canada, 55 municipalités.....	361.7	426.9	322.7	328.8

SECTION 8 - Concluded - fin

TABLE - TABLEAU 2

Building permits, by province - Permis de construire, par province
(\$'000,000)

	June - Juin, 1976
Canada	1,375.9
Newfoundland - Terre-Neuve	18.8
Prince Edward Island - île-du-Prince-Edouard	4.5
Nova Scotia - Nouvelle-Ecosse	54.7
New Brunswick - Nouveau-Brunswick	25.1
Qu'ebec	368.5
Ontario	415.2
Manitoba	41.9
Saskatchewan	50.9
Alberta	218.6
British Columbia - Colombie-Britannique	175.3
Yukon	-
Northwest Territories - Territoires du Nord-Ouest	2.5

SECTION 10

TABLE - TABLEAU 3

Value of wholesale sales - Ventes de gros
(\$'000,000)

	June - Juin, 1976
All trades - Total - Tous les commerces	4,549.6
Consumer goods trades - Total - Biens de consommation	2,119.1
Motor vehicles, and automotive parts and accessories - Véhicules automobiles, pièces et accessoires d'automobile	453.7
Drugs and drug sundries - Médicaments et articles pharmaceutiques divers	97.3
Clothing, footwear and textiles - Vêtements, chaussures et textiles	135.4
Household electrical appliances - Appareils électroménagers	88.4
Tobacco, confectionery and soft drinks - Tabacs, confiserie et boissons gazeuses	190.8
Foods - Denrées alimentaires	784.6
Hardware - quincaillerie	96.8
Industrial goods trades - Total - Biens d'équipement	2,430.5
Coal and coke - Charbon et coke	4.6
Construction materials - Matériaux de construction	667.0
Farm machinery - Machines agricoles	138.4
Industrial and transportation equipment and supplies - Matériel et fournitures pour l'industrie et les transports	498.8
Newsprint, paper and paper products - Papier journal, papier et produits en papier	67.1
Iron and steel - Fer et acier	175.6

TABLE - TABLEAU 6

Consumer credit, balances outstanding: selected holders - Crédit à la consommation, créances actives détenues par une sélection de créanciers
(\$'000,000)

	June - Juin, 1976
Sales finance and consumer loan companies - Sociétés de financement des ventes et de prêts au consommateur:	
Instalment financing - Crédit à tempérament	1,143

Personal cash loans - Prêts personnels en espèces:

Small - Petits prêts	232
Other - Autres prêts	1,526
Chartered banks personal loans - Prêts personnels des banques à charte	14,841
Quebec savings bank loans - Prêts des banques d'épargne du Québec	67
Life insurance companies policy loans - Prêts sur polices d'assurance-vie	1,186
Department stores - Grands magasins	1,086
Furniture and appliance stores - Magasins de meubles et appareils ménagers	182
Sub-total monthly reporters - Total partiel enquêtés mensuels:	
Unadjusted - Chiffres non désaisonnalisés	20,262
Seasonally adjusted - Chiffres désaisonnalisés	20,059

SECTION 12

TABLE - TABLEAU 1

Carloadings of revenue freight of Canadian railways (thousand cars) - Chargement de wagons de fret payant: chemins de fer canadiens (milliers de wagons)

	July - Juillet, 1976
Total railway revenue freight loadings (carload and non-carload) (000 tons) - Total trafic-marchandises (wagons chargée et non-chargés) (000 tonnes):	
Unadjusted - Chiffres non désaisonnalisés	21,519
Seasonally adjusted - Chiffres désaisonnalisés	20,777
Total revenue cars loaded (carload only) - Total chargement de wagons payants (wagons chargés seulement)	327.3
Farm products and food - Produits agricoles et denrées alimentaires	
Wheat - Blé	26.9
Other grain and grain products - Autres grains et produits	19.7
Fresh fruits and vegetables - Fruits et légumes frais	0.1
Other agriculture products - Autres produits agricoles	1.4
Animals and their products - Animaux et leurs produits	1.4
Prepared food products - Denrées alimentaires préparées	4.4
Mine products - Produits miniers:	
Iron ore and concentrates - Minerais et concentrés	68.9
Other metal ores and concentrates - Autres minerais et concentrés	13.1
Potash - Potasse	7.3
Coal, sand, cement and other mine products - Houille, sable, ciment et autres produits miniers	36.1
Forest products - Produits forestiers:	
Lumber and plywood - Bois d'oeuvres et contre-plaques	17.3
Pulpwood - Bois à pâte	19.4
Other forest products - Autres produits forestiers	4.4
Iron and steel, primary and manufactured - Fer et aciers, primaires et fabriqués	4.3
Manufacturers and miscellaneous - Fabrications et divers	
Other metals, primary and manufactured - Autres métaux primaires et fabriqués	2.1

SECTION 12 -- Concluded -- fin

TABLE -- TABLEAU 1 -- Concluded -- fin

	July -- Juillet, 1976
Motor vehicles and parts (incl. agricultural) -- Automobiles et pièces (agricoles inclus)	9.3
Refined petroleum products -- Produits pétroliers raffinés.....	13.8
Chemicals and acids -- Produits chimiques et acides.....	5.7
Paper and paper board -- Papier et carton	10.5
Other manufacturers and miscellaneous -- Autres fabrications et divers	61.2
Non carloads (small package freight) -- Expédition de marchandises de détail.....	9.0
Receipts from U.S. connections -- Wagons reçus des Etats-Unis	39.2
Piggy back traffic (incl. in loadings) -- Service railroute (wagons chargée inclus)	31.2

TABLE -- TABLEAU 2

Operating statistics of Canadian railways -- Statistique d'exploitation des chemins de fer canadiens	
	June -- Juin, 1976
Operating revenues -- Recettes d'exploitation (\$000,000)	258.6
Freight -- Marchandises	213.1
Passenger -- Voyageurs	9.2
Operating expenses -- Dépenses d'exploitation (\$000,000)	255.4
Operating income -- Revenu d'exploitation (\$000,000)	3.2
Revenue ton-miles -- Tonnes payantes transportées un mille (millions)	1,149.2
Revenue passenger-miles -- Voyageurs payants transportés un mille (millions)	20.2

Published by authority of the Minister of Industry, Trade and Commerce

Publication autorisée par le ministre de l'Industrie et du Commerce



Statistics
Canada

Statistique
Canada

Canadian
STATISTICAL REVIEW
weekly supplement

supplément hebdomadaire,
REVUE STATISTIQUE
du Canada

This issue contains statistics which will be incorporated in the September issue of the *Canadian Statistical Review*.

Where available, seasonally adjusted series appear together with unadjusted series in the main tables of Sections 2 to 13. Unless otherwise indicated, data are unadjusted for seasonality.

La présente édition contient les statistiques qui apparaîtront dans le numéro de septembre de la *Revue Statistique du Canada*.

Lorsqu'elles sont disponibles, les séries désaisonnalisées apparaissent maintenant avec les séries non désaisonnalisées dans les principaux tableaux des sections 2 à 13. Sauf mention contraire, les données ne sont pas corrigées des variations saisonnières.

SECTION 3

TABLE - TABLEAU 2.2

Real domestic product, by industry of origin, monthly volume indexes - Produit intérieur réel, par activité économique d'origine, mensuel, indices de volume (1971=100)	Unadjusted — Chiffres non désaisonnalisés		Seasonally adjusted — Chiffres désaisonnalisés	
	May 1976 Mai	June 1976 Juin	May 1976 Mai	June 1976 Juin
Real domestic product - Produit intérieur réel.....	123.2r	124.4	121.0	120.9
Agriculture.....	109.9r	62.9	85.2r	84.0
Forestry - Forêts.....	77.8	93.7	100.5r	101.2
Fishing and trapping - Chasse et pêche.....	109.7r	106.8	101.9r	95.2
Mines (including millings), quarries and oil wells - Total - Mines (y compris broyage), carrières et puits de pétrole.....	106.5r	105.2	104.7r	104.3
Metal mines - Mines de métaux.....	112.0	107.4	105.4r	105.7
Mineral fuels - Combustibles minéraux.....	97.3r	102.8	101.8	104.1
Non-metal mines (except coal mines) - Mines non métalliques sauf le charbon.....	115.8r	95.0	109.5r	94.6
Manufacturing industries - Total - Industries manufacturières.....	121.8r	124.6	119.8r	118.6
Food and beverages industries - Industries des aliments et boissons.....	117.2r	125.5	114.4r	113.8
Tobacco products industries - Industries du tabac.....	125.3	125.7	117.4	119.6

Note: This supplement is distributed without charge to subscribers to the *Canadian Statistical Review* (Catalogue 11-003).

Nota: Le présent supplément, est distribué gratuitement aux abonnés à la *Revue statistique du Canada* (Catalogue 11-003F).

SYMBOLS

. . figures not available
r revised figures
p preliminary figures
— nil or zero
* advance estimate
c correction

SIGNES CONVENTIONNELS

. . nombres indisponibles
r nombres rectifiés
p nombres provisoires
— néant ou zéro
* estimation provisoire
c correction

SECTION 3 - Continued - suite

TABLE - TABLEAU 2.2 - Continued - suite

	Unadjusted		Seasonally adjusted	
	Chiffres non désaisonnalisés		Chiffres désaisonnalisés	
	May 1976 Mai	June 1976 Juin	May 1976 Mai	June 1976 Juin
Rubber and plastic products industries - Industries du caoutchouc et des produits en matière plastique	135.6	136.8	136.6r	133.3
Leather industries - Industries du cuir	111.2	112.8	107.9	106.7
Textile industries - Industries du textile	113.4r	115.8	110.9r	110.6
Knitting mills - Bonneterie	104.0r	101.9	103.0r	103.5
Clothing industries - Industries du vêtement	109.5r	109.4	109.9r	110.0
Wood industries - Industries du bois	131.3r	132.4	124.7r	125.0
Furniture and fixture industries - Industries du meuble et articles d'ameublement	116.1r	120.3	117.5r	119.5
Paper and allied industries - Industries du papier et activité connexes	118.8r	120.1	120.2r	117.6
Printing, publishing and allied industries - Imprimerie, édition et activités connexes	124.0r	124.9	120.0r	119.5
Primary metal industries - Première transformation des métaux	115.0r	113.2	112.5r	106.3
Metal fabricating industries (ex. mach. & transportation equipment industries) - Fabrication de produits métalliques (sauf machines et matériel de transport)	118.0r	121.1	118.3r	117.2
Machinery industries (except electrical machinery) - Machines (sauf machines électriques)	137.0r	138.2	135.9r	136.4
Transportation equipment industries - Industries du matériel de transport	135.3	136.2	129.2r	128.3
Electrical products industries - Fabrication de produits électriques	115.8r	117.9	118.5r	116.7
Non-metallic mineral products industries - Produits minéraux non métalliques	128.0r	134.4	123.1r	118.8
Petroleum and coal products industries - Produits du pétrole et du charbon	124.6	133.3	130.2	133.7
Chemical and chemical products industries - Industrie chimique	127.6r	131.8	122.5r	124.1
Miscellaneous manufacturing industries - Industries manufacturières diverses	107.3r	110.4	108.0r	108.0
Construction industry - Bâtiments et travaux publics	111.9r	122.8	116.5r	115.6
Transportation, storage and communication - Total - Transports, entreposage et communications	131.6r	133.1	129.2r	128.3
Transportation - Transports	123.6r	124.1	120.5r	118.1
Storage - Entreposage	101.7r	109.2	93.6r	94.4
Communications	150.1r	153.2	149.5r	151.3
Electric power, gas and water utilities - Energie électrique, gaz naturel et eau	138.7r	131.2	142.0r	142.6
Trade - Total - Commerce	130.5r	136.3	123.7r	125.6
Wholesale trade - Commerce de gros	132.3r	137.0	123.0r	124.2
Retail trade - Commerce de détail	129.4r	135.9	124.1r	126.2
Finance, insurance and real estate - Finances, assurances et affaires immobilières	126.7r	127.8	126.9r	127.5
Community, business and personal services - Total - Services socio-culturels et personnels	124.8r	127.1	123.2r	123.5
Education and related services - Enseignement et services annexes	118.4r	116.9	112.9	113.1
Health and welfare services - Services médicaux et sociaux	129.1r	129.7	129.2r	129.2
Amusement and recreation services - Divertissements et loisirs	144.2r	159.3	140.9r	140.0
Services to business management - Services fournis aux entreprises	127.2r	129.2	127.7r	128.3
Personal services - Services personnels	108.1r	109.2	107.9r	108.1

SECTION 3 - Concluded - fin

TABLE - TABLEAU 2.2 - Concluded - fin

	Unadjusted — Chiffres non désaisonnalisés		Seasonally adjusted — Chiffres désaisonnalisés	
	May 1976 Mai	June 1976 Juin	May 1976 Mai	June 1976 Juin
	Accommodation and food services - Héberge- ment et restauration	131.8r	145.9	133.9r
Public administration and defence - Administration publique et défense.....	120.0r	123.0	118.1	118.0
Special industry groupings - Agrégats spéciaux:				
Index of industrial production - Indice de la production industrielle.....	121.5r	122.7	120.0	119.1
Real domestic product less agriculture - Produit intérieur réel sans l'agriculture.....	123.7r	126.6	122.2r	122.1
Goods-producing industries - Industries de biens.....	118.0r	117.2	116.1	115.1
Goods-producing industries less agriculture - Industries de biens sans l'agriculture.....	118.8r	122.1	118.9r	118.0
Services-producing industries - Industries de biens.....	126.7r	129.4	124.3	124.8
Commercial industries - Industries commerciales.....	124.3r	125.6	122.2	122.0
Commercial industries less agriculture - Industries commerciales sans l'agriculture.....	124.9r	128.4	123.8	123.7
Non-commercial industries - Industries non commerciales.....	118.3r	119.2	115.7	115.6
Non-durable manufacturing industries - Industries manufacturières non durables.....	119.1r	123.0	117.5r	117.0
Durable manufacturing industries - Industries manufacturières durables.....	124.6r	126.2	122.2r	120.3

SECTION 4

TABLE - TABLEAU 6

Unemployment Insurance Statistics -
Statistiques sur l'assurance-chômage

	June - Juin, 1976
Insured Population (thousands) - Population assurée (milliers).....	9,464
Claims data (thousands) - Demandes (milliers):	
Claimants for UIC benefits - Prestataires.....	902
Initial and renewal claims received - Demandes initiales et renouvelées.....	195
Benefits data - Prestations:	
Number of weeks - Nombre de semaines.....	2,797
Average weekly payment (dollars) - Prestation hebdomadaire moyenne.....	9,087
Type of benefits paid (thousand dollars) - Genre de prestations (milliers de dollars):	
Benefits paid - Total - Prestations.....	252,549
Regular - Ordinaire.....	229,328
Sickness - Maladie.....	9,497
Maternity - Maternité.....	11,790
Retirement - Retraite.....	1,273
Fishing - Pêche.....	76
Adult occupation training act - Cours en vertu de la loi sur la formation professionnelle des adultes.....	2,202

SECTION 7

TABLE - TABLEAU 3

Coal and coke (thousand tons) - Houille et coke (milliers de tonnes)	May - Mai, 1976
Coal production - Production de charbon:	
Bituminous - Bitumineuse.....	1,148
Sub-bituminous - Sous-bitumineuse.....	462
Lignite.....	328
Total.....	1,938
Nova Scotia - Nouvelle-Ecosse.....	250
New Brunswick - Nouveau-Brunswick.....	28
Saskatchewan.....	328
Alberta.....	951
British Columbia - Colombie-Britannique.....	381
Imports - Importations.....	2,102
Exports - Exportations.....	..
Available for consumption - Disponibilités pour consommation.....	1,774
Coke production - Production du coke.....	501

SECTION 9

TABLE - TABLEAU 7

Milk, milk products and eggs - Lait, produits laitiers et oeufs		July - Juillet, 1976
Production:		
Milk, total (million pounds) - Lait total (millions de livres)		1,794 *
Fluid sales - Ventés:		
Milk and cream (Million pounds) - Lait et crème nature (millions de livres)	432 *	
Production of dairy factories (million pounds) - Production des laiteries (millions de livres)		
Creamery butter - Beurre de beurrerie.....	26.45	
Cheddar cheese - Fromage cheddar.....	15.56	
Evaporated whole milk - Lait entier évaporé.....	15.42	
Ice cream mix (thousand gallons) - Mélange pour crème glacée (en milliers de gallons)	3,624	
Cold storage stocks (million pounds) - Stocks en entrepôts frigorifiques (millions de livres):		
Creamery butter - Beurre de beurrerie.....	83.90	
Cheddar cheese - Fromage cheddar.....	58.74	
Evaporated whole milk - Lait entier évaporé.....	35.63	
Eggs, net production (million dozens) - Oeufs, production nette (millions de douzaines)	37.19	

SECTION 12

TABLE - TABLEAU 4

Operating statistics of Canadian Pipelines - Statistique d'exploitation des pipe-lines canadiens		May - Mai, 1976
Crude oil - Pétrole brut:		
Operating revenues - Recettes d'exploitation	-	
Net receipts - Arrivages nets:		
Barrels - Barils	92.96	
Tons - Tonnes	13.67	
Barrel-miles - Barils-milles.....	32,798	
Ton-miles - Tonnes-milles.....	4,823	
Products - Dérivés du pétrole:		
Net receipts - Arrivages nets:		
Barrels - Barils	18.63	
Tons - Tonnes	2.48	
Barrel-miles - Barils-milles.....	1,437	
Ton-miles - Tonnes-milles.....	192	
Natural gas - Gaz naturel:		
Operating revenues - Recettes d'exploitation 131.9		
Receipts - Arrivages:		
MCF - MPC	175.68	
Tons - Tonnes	4.00	
MCF-milles - MPC-milles	165,008	
Ton-miles - Tonnes-milles.....	3,762	

SECTION 13

TABLE - TABLEAU 1

Bank of Canada - Banque du Canada (\$'000,000)		July - Juillet, 1976
Assets - Actif:		
Government of Canada direct and guaranteed securities - Titres émis ou garantis par le gouvernement canadien:		
Treasury bills - Bons du Trésor	1,804.9	

Other maturities - Autres titres, répartis selon l'échéance:		
3 years and under - 3 ans et moins.....	3,163.3	
Over 3 years to 5 years - 3 à 5 ans	1,352.4	
Over 5 years to 10 years - 5 à 10 ans	650.0	
Over 10 years - 10 ans et plus.....	733.2	
Total	5,898.9	
Total	7,703.8	
Bankers' acceptances - Acceptations bancaires.....		
Advances to chartered and savings banks - Avances aux banques à charte et banques d'épargne		
	-	
Foreign currency assets - Avoirs en monnaies étrangères.....		
	1,405.6	
Investments in I.D.B. - Titres de la B.E.I.....		
	907.3	
Cheques on other banks - Chèques sur d'autres banques.....		
	588.3	
Net amount of Govt. of Canada items in process of settlement - Montant net des avoirs du gouvernement canadien en cours de compen- sation.....		
	163.9	
Accrued interest on investments - Intérêt couru sur les titres en portefeuille.....		
	157.2	
All other accounts - Tous autres postes de l'actif		
	68.8	
Total assets or liabilities - Total du bilan.....		
	10,994.8	
Liabilities - Passif:		
Notes in circulation - Billets en circulation:		
Held by chartered banks - Détenteurs banques charte		
	905.3 (1)	
Held by others - Détenteurs autres		
	6,276.1 (1)	
Total		
	7,254.0	
Canadian dollar deposits - Dépôts en dollars canadiens:		
Government of Canada - Gouvernement canadien.....		
	54.6	
Chartered banks - Banques à charte.....		
	2,936.6	
Government of Canada enterprises - Entre- prises du gouvernement canadien		
	-	2.7
Foreign central banks and official institu- tions - Banques centrales et organismes officiels étrangers.....		
	57.8	
Other - Autres		
	21.1	
Foreign currency liabilities - Passif en monnaies étrangères.....		
	21.2	
All other liabilities - Autres postes du passif:		
Bank of Canada cheques outstanding - Chè- ques de la banque du Canada en circulation		
	571.8	
All other accounts - Tous autres postes du passif		
	80.5	

(1) June - 1976 - Juin

SECTION 13

TABLE - TABLEAU 2

Canadian Chartered banks (million dollars) - Banques à charte canadiennes (en millions de dollars)		June - Juin, 1976
Canadian cash reserves and liquid assets - Réserves-encaisse et avoirs liquides canadiens:		
Cash reserves actual 1-15 - Total - Réserves- encaisse actuel 1-15.....		
	4,014 *	
Cash reserves actual 16-31 - Total - Réserves- encaisse actuel 16-31		
	4,004 *	
Canadian dollar statutory deposits - Dépôts en dollars canadiens.....		
	70,383 *	

SECTION 13 - Continued - suite

TABLE - TABLEAU 2 - Concluded - fin

	June - Juin, 1976
Average cash reserve-ratio (%) actually held, 1-15 - Coefficient de la réserve-encaisse moyenne (%) 1-15	5.72 *
Average cash reserve-ratio (%) actually held, 16-31 - Coefficient de la réserve-encaisse moyenne (%) 16-31	5.70 *
Liabilities - Passif:	
Canadian dollar deposits - Dépôts en dollars canadiens:	
Government of Canada - Gouvernement canadien	2,151
Provincial government - Gouvernements pro- vinciaux	1,281
Personal savings - Épargne personnelle.....	37,471
Other notice - Autres dépôts à préavis	16,537
Other banks - Autres banques.....	1,256
Public demand - Dépôts à vue.....	13,417
Total.....	72,113
Advances from Bank of Canada - Avances de la Banque du Canada	-
Acceptations, guarantees and letters of credit - Acceptations garanties et lettres de crédit.....	5,005
All other liabilities - Autres postes du passif.....	835
Debentures issued and outstanding - Obliga- tions non garanties	1,096
Accumulated appropriations for losses - Réserves pour pertes.....	949
Shareholders equity - Avoir propre.....	2,980
Canadian liabilities - Total - Passif en monnaie canadienne	82,978
Assets - Actif:	
Bank of Canada deposits and notes - Créances sur la Banque du Canada, (dépôts et billets).....	3,857
Canadian day-to-day loans - Prêts au jour le jour au Canada	311
Treasury bills (amortized value) - Bons du Trésor (valeur amortie).....	4,032
Government of Canada direct and guaranteed bonds - Obligations fédérales directes et garanties:	
3 years and under - 3 ans et moins.....	2,477
Over 3 years - Plus de 3 ans.....	1,857
Call and short loans - Prêts à vue ou à court terme	1,207

TABLE - TABLEAU 4

Cheques cashed in clearing centres - Chèques compensés	May	June
	1976	1976
	May	June
	Mai	Juin
	(\$'000,000)	
Canada	197,829	216,445
Atlantic provinces - Provinces de l'Atlantique	4,922	4,670
Québec	52,514	57,962

Loans on Canadian Currency - Prêts en monnaie canadienne:	
Provincial-municipal - Provinces-municipalités	1,925
Grain dealers - Négociants en céréales.....	1,049
Canada savings bonds - Obligations d'épargne du Canada.....	176
General loans - Prêts généraux	45,958
Loans - Total - Prêts	46,726
Mortgages insured under N.H.A. - Prêts hypo- thécaires assurés L.N.H.	4,505
Other residential mortgages - Autres prêts hypothécaires à l'habitation.....	3,589
Canadian securities - Titres canadiens:	
Provincial-municipal - Provinces-municipalités	1,121
Corporate - Sociétés.....	2,339
Canadian dollar items in transit (net) - Solde net des effets en dollars canadiens en cour de compensation	2,508
All other assets - Autres postes de l'actif	6,791
Total Canadian dollars assets - Ensemble des avoirs Canadiens.....	83,702

*July - 1976 - Juillet

TABLE - TABLEAU 3

Currency outside banks and chartered bank deposits (million dollars) - Monnaie hors banque et dépôts dans les banques à charte (en millions de dollars)	
July - Juillet, 1976	
Currency outside banks - Monnaie hors banques:	
Notes - Billets	6,211
Coin - Monnaie métallique	728
Total	6,939
Chartered bank deposits - Dépôts dans les banques à charte:	
Government of Canada - Gouvernement canadien	2,271
Personal savings - Épargne personnelle.....	37,645
Non-personal term and notice - Dépôts non personnels à terme et préavis	18,309
Demand - Dépôts à vue.....	11,452
Total	69,677
Currency and chartered bank deposits - Monnaie et dépôts dans des banques à charte:	
Total	76,616
Held by general public - Détenu par le public.....	74,345

Unadjusted	Seasonally adjusted
Chiffres non désaisonnalisés	Chiffres désaisonnalisés

	May	June	May	June
	1976	1976	1976	1976
	May	June	May	June
	Mai	Juin	Mai	Juin
Canada	197,829	216,445	197,778	207,661
Atlantic provinces - Provinces de l'Atlantique	4,922	4,670	48,158	44,131
Québec	52,514	57,962	49,625	55,267

SECTION 13 - Concluded - fin

TABLE - TABLEAU 4 - Concluded - fin

	Unadjusted		Seasonally adjusted	
	Chiffre non désaisonnalisés		Chiffres désaisonnalisé	
	May 1976 Mai	June 1976 Juin	May 1976 Mai	June 1976 Juin
(\$'000,000)				
Ontario	99,927	109,119	100,027	105,439
Manitoba	8,024	9,657	84,299	88,705
Saskatchewan	3,026	3,011
Alberta	14,072	15,062	14,645	14,266
British Columbia - Colombie Britannique	15,164	16,964	15,555	15,883
Selected cities - Pour certaines villes:				
Montréal	43,647	48,563	42,824	46,043
Toronto	83,095	91,978	83,926	89,192
Winnipeg	8,093	9,538	8,356	8,742
Vancouver	12,910	14,333	13,029	13,585
By type of account - Selon le genre de compte:				
Current - Courant	188,387	206,525	189,157	197,967
Savings - Épargne	5,883	6,143	5,062	5,917
Personal chequing - Chèques personnels	3,559	3,777

Published by authority of the Minister of Industry, Trade and Commerce

Publication autorisée par le ministre de l'Industrie et du Commerce



Statistics
Canada

Statistique
Canada

Canadian

STATISTICAL REVIEW

weekly supplement

supplément hebdomadaire,

REVUE STATISTIQUE

du Canada

September — Septembre 17, 1976

This issue contains statistics which will be incorporated in the September issue of the *Canadian Statistical Review*.

Where available, seasonally adjusted series appear together with unadjusted series in the main tables of Sections 2 to 13. Unless otherwise indicated, data are unadjusted for seasonality.

SECTION 5

TABLE — TABLEAU 2

General wholesale price indexes — Indices
général des prix de gros (1935-39=100)

July — Juillet, 1976

Principal components — Principaux éléments:	
Total	515.8
Vegetable products — Substances végétales	460.0
Animal products — Produits animaux	552.1
Textile products — Produits textiles	443.5
Wood products — Produits du bois	682.9
Iron products — Produits du fer	568.7
Non-ferrous metals — Métaux non ferreux	451.1
Non-metallic minerals — Minéraux non métalliques	431.7
Chemical products — Produits chimiques	391.6
Special groupings — Groupements spéciaux:	
Non-farm products — Produits non agricoles	527.4
Iron and non-ferrous metals — Fer et métaux non ferreux	608.0
Raw and partly manufactured goods — Matières premières et demi-produits	483.1
Fully and chiefly manufactured goods — Produits finis ou presque finis:	
Total	533.3
Iron and non-ferrous metals — Fer et métaux non ferreux	559.9
Iron — Fer	555.6
Non-ferrous metals — Métaux non ferreux	652.5

Note: This supplement is distributed without charge to subscribers to the *Canadian Statistical Review* (Catalogue 11-003).

SYMBOLS

. . figures not available
r revised figures
p preliminary figures
— nil or zero
* advance estimate
c correction

La présente édition contient les statistiques qui apparaîtront dans le numéro de septembre de la *Revue Statistique du Canada*.

Lorsqu'elles sont disponibles, les séries désaisonnalisées apparaissent maintenant avec les séries non désaisonnalisées dans les principaux tableaux des sections 2 à 13. Sauf mention contraire, les données ne sont pas corrigées des variations saisonnières.

TABLE — TABLEAU 3

Other price indexes — Autres indices des
prix:

July — Juillet, 1976

Residential building construction (1971=100) — Entrées dans la construction résidentielle	
Total
Materials — Matériaux
Labour — Main-d'oeuvre
Non-residential building materials — (1961=100) — Matériaux de construction non résidentielle:	
Total	211.5
Steel and metal work — Acier et ouvrages métalliques	230.6
Plumbing, heating and other equipment — Matériel de plomberie, chauffage et autre	198.1
Electrical equipment — Matériel électrique	141.1
Concrete products — Produits de béton	230.0
Lumber and lumber products — Bois d'oeuvre et produits en bois	183.7
Canadian farm products — Produits agricoles canadiens, (1971=100)
Total
Field — Cultures
Animal — Animaux

Nota: Le présent supplément, est distribué gratuitement aux abonnés à la *Revue statistique du Canada* (Catalogue 11-003F).

SIGNES CONVENTIONNELS

. . nombres indisponibles
r nombres rectifiés
p nombres provisoires
— néant ou zéro
* estimation provisoire
c correction

SECTION 6

TABLE - TABLEAU 7

Tobacco and beverages - Tabacs et boissons

July - Juillet, 1976

Tobacco - Tabac:	
Production of tobacco products - Production de produits du tabac:	
Cigarettes (millions)	2,461
Cigars - Cigares (millions)	25.4
Manufactured tobacco (thousand pounds) - Tabac manufacturé (milliers de livres):	
Fine cut - Haché fin	394
Other - Autres	757
Sales of tobacco products - Ventes des tabacs:	
Domestic - Au Canada:	
Cigarettes (millions)	5,163
Cigars - Cigares (millions)	57.4
Manufactured tobacco (thousand pounds) - Tabac manufacturé (en milliers de livres):	
Fine cut - Haché fin	1,120
Other - Autres	217
Ex-warehouses - En provenance des entrepôts (millions):	
Cigarettes	98.7
Cigars - Cigares	8.3
Stocks, unmanufactured (million pounds) - Stocks de tabac non fabriqué (millions de livres)	
Beverages - Boissons:	
Production:	
Beer (thousand gallons) - Bière (en milliers de gallons)	
Distilleries alcohol (ethyl) (million proof gallons) - Alcool (éthyl) des distilleries (en millions de gallons de preuve)	
Bottled spirits (millions proof gallons) - Spiritueux embouteillés (millions de gallons de preuve)	
Stocks, distilleries and bond warehouses (million proof gallons) - Stocks, distilleries et entrepôts de douane (en milliers de gallons de preuve)	

TABLE - TABLEAU 10

Raw hides, skins and finished leather - Peaux vertes et cuirs finis

July - Juillet, 1976

Raw hides and skins - Peaux vertes:	
Receipts - Reçues:	
Cattle hides (thousands) - Peaux de bovin (en milliers)	110.1
Wettings - Trempées:	
Cattle hides (thousands) - Peaux de bovin (en milliers)	89.3
Stocks:	
Cattle hides (thousands) - Peaux de bovin (en milliers)	259.6
Calf and kip skins (thousands) - Peaux de veau et vachette (en milliers)	89.7
Sheep and lamb skins (thousand dozens) - Peaux de mouton et d'agneau (en milliers de douzaines)	12.2
Horse hides (thousands) - Peaux de cheval (en milliers)	8.0
All other (thousands) - Toutes autres peaux (en milliers)	0.4
Production of finished leather - Production de cuirs finis:	
Cattle leather - Cuir de bovin:	
Sole (thousand pounds) - Pour semelle (en milliers de livres)	65.2

Upper (thousand square feet) - Pour empeignes (en milliers de pieds carrés)	3,593.0
Glove and garment (thousand square feet) - Pour gants et vêtements (en milliers de pieds carrés)	290.4
Splits, all types (thousand square feet) - Cuir fendu, tous genres (en milliers de pieds carrés)	1,654.1
All other (thousand square feet) - Tout autre (en milliers de pieds carrés)	89.8

TABLE - TABLEAU 16

New motor vehicles - Véhicules automobiles neufs

July - Juillet, 1976

New motor vehicles (thousand units) - Véhicules automobiles neufs (en milliers d'unités):	
Motor vehicles - Total - Véhicules automobiles:	
Production	171.54
Shipments - Livraisons	82.29
Commercial including coaches or buses - Véhicules utilitaires, y compris autocars et autobus:	
Production	30.48
Shipments - Livraisons	34.50
Passengers cars - Voitures particulières:	
Production	41.06
Shipments - Livraisons	47.79
Imports less re-exports - Importations moins les réexportations	
Exports - Exportations
Total domestic supply - Stocks globaux au Canada	
Total (\$'000,000)	633.6
Passenger - Voitures particulières:	
Canadian and U.S. manufactured - Fabriquées au Canada et aux États-Unis	366.7
Overseas manufactured - Fabriquées outre-mer	65.2
Commercial - Véhicules utilitaires:	
Canadian and U.S. manufactured - Fabriquées au Canada et aux États-Unis	196.1
Overseas manufactured - Fabriquées outre-mer	5.5
New motor vehicle sales - Ventes de véhicules automobiles neufs:	
Unadjusted - Total - Chiffres non désaisonnalisés	
Seasonally adjusted - Chiffres désaisonnalisés	107,004
Passenger - Voitures particulières:	
Unadjusted - Total - Chiffres non désaisonnalisés	
Seasonally adjusted - Chiffres désaisonnalisés	78,933
Canadian and U.S. manufactured - Fabriquées au Canada et aux États-Unis:	
Unadjusted - Total - Chiffres non désaisonnalisés	
Seasonally adjusted - Chiffres désaisonnalisés	79,840
Overseas manufactured - Fabriquées outre-mer:	
Unadjusted - Total - Chiffres non désaisonnalisés	
Seasonally adjusted - Chiffres désaisonnalisés	64,658
Commercial - Véhicules utilitaires:	
Unadjusted - Total - Chiffres non désaisonnalisés	
Seasonally adjusted - Chiffres désaisonnalisés	13,123
Commercial - Véhicules utilitaires:	
Unadjusted - Total - Chiffres non désaisonnalisés	
Seasonally adjusted - Chiffres désaisonnalisés	28,071
Commercial - Véhicules utilitaires:	
Unadjusted - Total - Chiffres non désaisonnalisés	
Seasonally adjusted - Chiffres désaisonnalisés	28,754

SECTION 6 - Concluded - fin

TABLE - TABLEAU 16 - Concluded - fin

July - Juillet, 1976

Canadian and U.S. manufactured - Fabriquées au Canada et aux Etats-Unis	26,903
Overseas manufactured - Fabriquées outre-mer	1,168

SECTION 7

TABLE - TABLEAU 6

Metals (million lbs.) - Métaux (millions de livres)

July - Juillet, 1976

Copper - Cuivre:		
Total metal content - Total teneur en métal:		
Production	
Exports - Exportations	94.8	
Refined copper - Cuivre affiné:		
Production	
Exports - Exportations	53.7	
Nickel:		
Production	
Exports - Exportations	39.2	
Lead - Plomb		
Total metal content - Total teneur en métal:		
Production	
Exports - Exportations	78.0	
Refined lead - Plomb affiné:		
Production	
Exports - Exportations	28.9	
Molybdenum - Molybdène:		
Production	2.2	
Exports - Exportations	
Zinc:		
Total metal content - Total teneur en métal:		
Production	
Exports - Exportations	124.7	
Refined zinc - Zinc affiné:		
Production	
Exports - Exportations	70.8	
Aluminum and bauxite ore imports - Importations de minerai d'aluminium et de bauxite
Iron ore - Minerai de fer:		
Producers' shipments (thousand tons) - Livraisons des producteurs (millions de tonnes)	726.9	
Gold (thousand troy ounces) - Or (en milliers d'onces troy):		
Production	

SECTION 10

TABLE - TABLEAU 1

Value of retail trade by type of business (million dollars) - Valeur du commerce de détail par genre d'entreprise (millions de dollars)	Unadjusted - Chiffres non désaisonnalisés		Seasonally adjusted - Chiffres désaisonnalisés	
	June(r) 1976 Jun(r)	July 1976 Juillet	June(r) 1976 Jun(r)	July 1976 Juillet
Grocery and combination - Épicerie et épicerie-boucheries	1,110.7	1,170.8	1,097.6	1,095.0
All other food stores - Tous les autres magasins d'alimentation	90.5	93.4	91.7	93.0
Department stores - Grands magasins	522.8	509.0	533.6	547.7
General merchandise stores - Magasins de marchandises diverses	118.5	107.5	124.3	129.3
General stores - Magasins généraux	96.7	102.7	91.2	94.4
Variety stores - Bazars	73.6	74.5	73.3	73.0
Motor vehicle dealers - Concessionnaires d'automobiles	1,136.1	973.7	944.9	955.7

Mint gold purchases - Achat d'or pour la monnaie
Silver (thousand troy ounces) - Argent (milliers d'onces troy):	
Production
Exports - Exportations	3,249
Uranium:	
Production	965.8

SECTION 9

TABLE - TABLEAU 4

Inspected slaughter and cold storage stocks - Abattages inspectés et stocks en entrepôts frigorifiques

July - Juillet, 1976

Inspected slaughter (thousands) - Abattages inspectés (en milliers):	
Cattle - Bovins
Calves - Veaux
Sheep and lambs - Moutons et agneaux
Hogs - Porcs
Cold storage stocks, end of period (million pounds) - Stocks en entrepôts frigorifiques en fin de période (en millions de livres):	
Beef - Boeuf	68.2
Veal - Veau	4.9
Mutton and lamb - Mouton et agneau	5.8
Pork - Total - Porc	29.2
Poultry - Volaille	72.3

TABLE - TABLEAU 10

Sugar (million pounds) - Sucre (millions de livres)

July - Juillet, 1976

Raw cane sugar - Sucre de canne brut:	
Acquisitions	151.2
Stocks, end of period - Stocks, en fin de période	216.1
Refined sugar - Sucre raffiné:	
Production:	
Beet - De betterave	0.0
Cane - De canne	142.6
Total	142.6
Shipments - Expédition:	
Beet - De betterave	29.1
Cane - De canne	176.1
Total	201.1
Stocks, end of period - Stocks, en fin de période	233.2

Unadjusted - Chiffres non désaisonnalisés

Seasonally adjusted - Chiffres désaisonnalisés

June(r) 1976 / Jun(r) / July 1976 / Juillet / June(r) 1976 / Jun(r) / July 1976 / Juillet

Grocery and combination - Épicerie et épicerie-boucheries	1,110.7	1,170.8	1,097.6	1,095.0
All other food stores - Tous les autres magasins d'alimentation	90.5	93.4	91.7	93.0
Department stores - Grands magasins	522.8	509.0	533.6	547.7
General merchandise stores - Magasins de marchandises diverses	118.5	107.5	124.3	129.3
General stores - Magasins généraux	96.7	102.7	91.2	94.4
Variety stores - Bazars	73.6	74.5	73.3	73.0
Motor vehicle dealers - Concessionnaires d'automobiles	1,136.1	973.7	944.9	955.7

SECTION 10 - Concluded - fin	June(r) 1976 Juin(r)	July 1976 Juillet	June(r) 1976 Juin(r)	July 1976 Juillet
TABLE - TABLEAU 1 - Concluded - fin				
Service stations and garages - Stations-service et garages	407.2	425.2	380.2	377.0
Automotive parts and accessories stores - Magasins de pièces et d'accessoires d'automobiles	122.8	113.2	100.6	101.5
Clothing stores - Magasins de vêtements:				
Men's - Hommes	63.6	56.7	60.9	60.8
Women's - Femmes	82.4	81.5	83.8	85.3
Family - Famille	69.8	63.8	69.0	67.9
Shoe stores - Magasins de chaussures	46.5	43.1	44.7	47.8
Hardware stores - Quincailleries	64.1	62.7	53.8	54.8
Furniture and appliance stores - Magasins de meubles et d'appareils ménagers	123.3	132.8	130.8	131.3
Pharmacies patent medicines and cosmetics - Produits pharmaceutiques, médicaments brevetés et produits de beauté	142.2	142.8	143.9	143.5
Book and stationary stores - Librairies-papeterie	17.6	17.2	19.9	21.4
Florists - Fleuristes	17.8	15.1	16.4	18.4
Jewelry stores - Bijouterie	38.0	35.7	40.8	41.4
Sporting goods and accessories - Magasins d'articles de sport et d'accessoires	76.5	68.9	55.2	57.9
All other stores - Tous les autres magasins	640.2	639.7	634.3	601.5
Total	5,061.0	4,931.1	4,853.7	4,780.8

TABLE - TABLEAU 1.1 Value of retail trade by province and selected metropolitan areas (million dollars) - Valeur du commerce de détail, provinces et régions métropolitaines (millions de dollars)	Unadjusted		Seasonally adjusted	
	Chiffres non désaisonnalisés		Chiffres désaisonnalisés	
	June(r) 1976 Juin(r)	July 1976 Juillet	June(r) 1976 Juin(r)	July 1976 Juillet
Newfoundland - Terre-Neuve	90.8	93.7	81.5	89.9
Prince Edward Island - Île-du-Prince-Edouard	23.4	25.5	20.9	21.0
Nova Scotia - Nouvelle-Écosse	156.6	160.5	147.5	147.6
New Brunswick - Nouveau-Brunswick	137.2	135.3	125.2	125.2
Québec	1,288.4	1,240.1	1,213.9	1,220.1
Ontario	1,876.2	1,820.6	1,824.4	1,764.3
Manitoba	210.7	204.9	201.5	199.6
Saskatchewan	223.0	219.0	205.1	212.3
Alberta	469.5	449.9	461.2	434.3
British Columbia - Colombie-Britannique	572.0	568.4	553.1	541.5
Yukon and Northwest Territories - Yukon et Territoires du Nord-Ouest	13.0	13.2	12.1	11.7
Montréal	603.4	572.4
Toronto	647.7	611.6
Winnipeg	126.8	121.8
Vancouver	275.1	266.2

TABLE - TABLEAU 4 Chartered banks' general loans outstanding - Prêts généraux des banques à charte (\$'000,000)	June - Juin, 1976	améliorations agricoles	464
Personal loans - Prêts personnels:		All other - Autres	2,485
Against marketable securities - Contre valeurs négociables	835	Total	2,950
Home improvement loans - Prêts destinés à l'amélioration de l'habitation	42	Business loans - Prêts aux entreprises:	
All other - Autres	14,841	Industry - Toutes industries	9,100
Total	15,717	Public utilities, transportation and communications - Services publique, transports et communications	1,536
Loans to farmers - Prêts aux agriculteurs:		Construction contractors - Construction	1,884
Farm improvement loans - Prêts destinés aux		Merchandisers - Commerce	4,624
		Other business - Autres entreprises	9,008
		Total	26,153
		Loans to institutions - Prêts aux institutions	588
		General loans - Total - Prêts généraux	45,408

Published by authority of the Minister of Industry, Trade and Commerce

Publication autorisée par le ministre de l'Industrie et du Commerce



Statistics
Canada

Statistique
Canada

Canadian
STATISTICAL REVIEW
weekly supplement

supplément hebdomadaire,
REVUE STATISTIQUE
du Canada

Government
Publications

September - Septembre 24, 1976

This issue contains statistics which will be incorporated in the September issue of the *Canadian Statistical Review*.

Where available, seasonally adjusted series appear together with unadjusted series in the main tables of Sections 2 to 13. Unless otherwise indicated, data are unadjusted for seasonality.

La présente édition contient les statistiques qui apparaîtront dans le numéro de septembre de la *Revue Statistique du Canada*.

Lorsqu'elles sont disponibles, les séries désaisonnalisées apparaissent maintenant avec les séries non désaisonnalisées dans les principaux tableaux des sections 2 à 13. Sauf mention contraire, les données ne sont pas corrigées des variations saisonnières.

SECTION 5

TABLE - TABLEAU 2

General wholesale price indexes - Indice
général des prix de gros (1935-39=100)

July - Juillet, 1976

Principal components - Principaux éléments:

Total	515.8
Vegetable products - Substances végétales	460.0
Animal products - Produits animaux	552.1
Textile products - Produits textiles	443.5
Wood products - Produits du bois	682.9
Iron products - Produits du fer	568.7
Non-ferrous metals - Métaux non ferreux	451.1
Non-metallic minerals - Minéraux non métalliques	431.7
Chemical products - Produits chimiques	391.6
Special groupings - Groupements spéciaux:	
Non-farm products - Produits non agricoles	527.4
Iron and non-ferrous metals - Fer et métaux non ferreux	608.0
Raw and partly manufactured goods - Matières premières et demi-produits	483.1
Fully and chiefly manufactured goods - Produits finis ou presque finis:	
Total	533.3
Iron and non-ferrous metals - Fer et métaux non ferreux	559.9

Note: This supplement is distributed without charge to subscribers to the *Canadian Statistical Review* (Catalogue 11-003).

SYMBOLS

.	figures not available
r	revised figures
p	preliminary figures
-	nil or zero
*	advance estimate
c	correction

SECTION 6

TABLE - TABLEAU 8

Rubber (million pounds) - Caoutchouc
(millions de livres)

July - Juillet, 1976

Imports - Importations:

Natural and synthetic et synthétique
Production:	
Synthetic - Synthétique	39.61
Consumption - Consommation:	
Natural - Naturel	12.52
Synthetic - Synthétique	28.73
Reclaimed - Régénéré	1.44
Consumption of natural and synthetic - Total - Consommation de caoutchouc naturel et synthétique	42.69
Tires and tubes - Pneus et chambres à air	28.88
Footwear - Chaussures62
Wire and cable - Fils et câbles22
Stocks, end of period - Stocks, en fin de période:	
Natural - Naturel	17.54

Note: Le présent supplément, est distribué gratuitement aux abonnés à la *Revue statistique du Canada* (Catalogue 11-003F).

SIGNES CONVENTIONNELS

.	nombre indisponibles
r	nombre rectifiés
p	nombre provisoires
-	néant ou zéro
*	estimation provisoire
c	correction

SECTION 6 - Concluded - fin

TABLE - TABLEAU 11

Production of leather footwear (thousand pairs) - Production de chaussures en cuir (en milliers de paires)	
July - Juillet, 1976	
All footwear - Ensemble des chaussures:	
Men's (size 6 and up) - Hommes (pointures 6 et plus).....	905
Women's (size 4 and up) - Femmes (pointures 4 et plus).....	1,125
Boys' (under size 6) - Garçons (pointures moins de 6).....	221
Girls' (under size 4) - Filles (pointures moins de 4).....	206
Infants' and "Little children's" - Enfants et bébés.....	200
Total.....	2,657
Slippers - Pantoufles.....	471
Athletic footwear - Chaussures athlétiques.....	312

TABLE - TABLEAU 13

Production of sawn lumber (million feet board measure) - Production de bois d'oeuvre (en millions de pieds-mesure de planche)	
May - Mai, 1976	
Canada, total.....	1,252.1
Nova Scotia - Nouvelle-Ecosse.....	15.9
New Brunswick - Nouveau-Brunswick.....	27.4
Québec.....	220.1
Ontario.....	105.8
Saskatchewan.....	11.6
Alberta.....	7.0
British Columbia - Colombie-Britannique.....	864.3

TABLE - TABLEAU 17

Refrigerators, freezers, washing machines and clothes dryers (thousand units) - Réfrigérateurs, congélateurs, machines à laver et sècheuses (en milliers d'unités)	
July - Juillet, 1976	
Mechanical refrigerators, domestic type - Réfrigérateurs mécaniques, modèles ménagers:	
Production.....	19.52
Sales - Ventes.....	46.96
Factory stocks, end of period - Stocks à l'usine, en fin de période.....	93.00
Freezers, domestic type home and farm - Congélateurs, modèles ménagers et agricoles:	
Production.....	25.47
Sales - Ventes.....	34.82
Factory stocks, end of period - Stocks à l'usine, en fin de période.....	59.99

Refrigerators and freezers, household type - Réfrigérateurs et congélateurs ménagers:	
Imports - Importations.....	..
Exports - Exportations.....	..
Domestic washing machines - Machines à laver ménagères:	
Production.....	25.90
Sales - Ventes.....	44.28
Factory stocks, end of period - Stocks à l'usine, en fin de période.....	82.28
Imports - Importations.....	..
Exports - Exportations.....	..
Clothes dryers - Sècheuses:	
Production.....	17.23
Sales - Ventes.....	27.21
Factory stocks, end of period - Stocks à l'usine, en fin de période.....	77.05

TABLE - TABLEAU 18

Radio and television receiving sets (thousand units) - Récepteurs de radio et de télévision (en milliers d'unités)	
July - Juillet, 1976	
Manufacturers' sales of 'made-in-Canada' set - Ventes des fabricants d'appareils fabriqués au Canada:	
Radio receivers - Total - Radio récepteurs.....	17.5
Combinations - Radio-phones.....	3.9
Record players - Tourne-disques.....	2.5
Television receivers - Total - Téléviseurs.....	28.0
Atlantic provinces - Provinces de l'Atlantique.....	2.5
Québec.....	10.0
Ontario.....	8.9
Manitoba.....	2.0
Saskatchewan.....	.9
Alberta.....	1.6
British Columbia - Colombie-Britannique.....	2.1
Colour T.V. sets - Téléviseurs (couleurs).....	25.2
Imports - Importations:	
Radio sets - Radio récepteurs.....	..
Television sets - Téléviseurs.....	..

SECTION 8

TABLE - TABLEAU 3

Dwelling units started, all areas - Logements mis en chantier, toutes régions	
2nd Qtr - 1976 - 2e trim	
Canada.....	80,540
Newfoundland - Terre-Neuve.....	1,625
Prince Edward Island - Île-du-Prince-Edouard.....	298
Nova Scotia - Nouvelle-Ecosse.....	1,988
New Brunswick - Nouveau-Brunswick.....	3,113
Québec.....	21,944
Ontario.....	25,186
Manitoba.....	2,475
Saskatchewan.....	2,883
Alberta.....	10,239
British Columbia - Colombie-Britannique.....	10,789

SECTION 8 - Concluded - fin

TABLE - TABLEAU 4

Dwelling units completed, all areas -
Logements achevés, toutes régions
2nd Qtr - 1976 - 2e trim

Canada	63,028
Newfoundland - Terre-Neuve	1,541
Prince Edward Island - Île-du-Prince- Édouard	167
Nova Scotia - Nouvelle-Écosse	1,945
New Brunswick - Nouveau-Brunswick	1,837
Québec	14,475
Ontario	21,362
Manitoba	1,501
Saskatchewan	3,438
Alberta	8,794
British Columbia - Colombie-Britannique	7,968

TABLE - TABLEAU 5

Dwelling units under construction, all
areas - Logements en construction, toutes
régions
2nd Qtr - 1976 - 2e trim

Canada	191,887
Newfoundland - Terre-Neuve	4,636
Prince Edward Island - Île-du-Prince- Édouard	280
Nova Scotia - Nouvelle-Écosse	6,785
New Brunswick - Nouveau-Brunswick	4,776
Québec	39,951
Ontario	76,359
Manitoba	6,304
Saskatchewan	7,180
Alberta	21,116
British Columbia - Colombie-Britannique	24,500

TABLE - TABLEAU 6

Dwelling units started, centres 10,000 and
over - Logements mis en chantier, aggloméra-
tions de 10,000 habitants et plus
(number - nombre)
June - Juin, 1976

Canada	23,301
Atlantic provinces - Provinces de l'Atlantique	1,549
Québec	6,729
Ontario	8,128
Manitoba	863
Saskatchewan	687

Alberta	2,102
British Columbia - Colombie-Britannique	3,243
Metropolitan areas - Zones métropolitaines:	
Montréal	4,950
Toronto	2,933
Winnipeg	837
Vancouver	1,894
Canada seasonally adjusted at annual rates - Canada désaisonnalisé taux annuels	224.8

TABLE - TABLEAU 7

Dwelling units completed, centres 10,000 and
over - Logements achevés, agglomérations
de 10,000 habitants et plus
(number - nombre)

June - Juin, 1976

Canada	17,313
Atlantic provinces - Provinces de l'Atlantique	1,610
Québec	4,138
Ontario	6,247
Manitoba	565
Saskatchewan	875
Alberta	2,084
British Columbia - Colombie-Britannique	1,794
Metropolitan areas - Zones métropolitaines:	
Montréal	2,821
Toronto	2,321
Winnipeg	546
Vancouver	899
Canada, seasonally adjusted at annual rates - Canada, désaisonnalisé taux annuels	223.5

TABLE - TABLEAU 8

Dwelling units under construction, centres
10,000 and over - Logements en construction,
agglomérations de 10,000 habitants et plus
(number - nombre)

June - Juin, 1976

Canada	160,494
Atlantic provinces - Provinces de l'Atlantique	10,223
Québec	33,940
Ontario	69,220
Manitoba	5,385
Saskatchewan	4,900
Alberta	16,864
British Columbia - Colombie-Britannique	19,962
Metropolitan areas - Zones métropolitaines:	
Montréal	25,199
Toronto	33,867
Winnipeg	4,955
Vancouver	10,497
Canada, seasonally adjusted at annual rates - Canada, désaisonnalisé taux annuels	161.0

SECTION 9

TABLE - TABLEAU 6

Exports of grains and livestock products - Exportations de grains et de produits d'élevage	May - Mai, 1976
Grains (million bu.) - Céréales (en million de boisseaux):	
Wheat - Blé
Flour in terms of wheat - Farine comptée en blé
Oats - Avoine	1.09
Barley - Orge	17.69
Rye - Seigle	1.42
Flaxseed - Graine de lin	1.12
Rapeseed - Graine de colza	1.58
Exports of livestock products (million pounds) - Exportations de produits animaux (millions de livres):	
Beef and veal, fresh, chilled or frozen - Boeufs et veaux frais, congelés ou gelés	8.93
Bacon, hams and shoulders - Bacon, jambons et épaules55
Canned meats - Viandes en boîte24
Cheese - Fromage	2.94
Skim milk powder - Produits concentrés du lait	2.98
Poultry - Volailles30
Eggs in the shell (million dozens) - Oeufs en coquille (millions de douzaines)	1.13

TABLE - TABLEAU 10

Sugar (million pounds) - Sucre (millions de livres)	July - Juillet, 1976
Raw cane sugar - Sucre de canne brut:	
Acquisitions	151.2
Stocks, end of period - Stocks, en fin de période	216.1
Refined sugar - Sucre raffiné:	
Production:	
Beet - De betterave
Cane - De canne	142.6
Total	142.6
Shipments - Expédition:	
Beet - De betterave	29.1
Cane - De canne	176.1
Total	205.2
Stocks, end of period - Stocks, en fin de période	233.2

SECTION 10

TABLE - TABLEAU 2

Department store sales and stocks - Ventes et stocks des grands magasins (\$'000,000)	June - Juin, 1976
All departments - Total - Ensemble des rayons:	
Sales - Ventes	509.0
Stocks	1,784.9
Ladies' apparel and accessories - Vêtements et articles vestimentaires pour femmes:	
Sales - Ventes	94.4
Stocks	391.3
Men's and boys' clothing, furnishing and shoes - Vêtements, articles d'habillement et chaussures pour hommes et garçons:	
Sales - Ventes	52.0
Stocks	268.8
Food and kindred products - Produits alimen- taires et connexes:	
Sales - Ventes	34.4
Stocks	19.1
Piece goods, linens and domestics - Tissus à la pièce, literie et linge de maison:	
Sales - Ventes	21.3
Stocks	83.5
Home furnishings, furniture, radio and appliances - Articles d'ameublements, meubles, radios et appareils ménagers:	
Sales - Ventes	114.2
Stocks	351.5
All other departments - Autres rayons:	
Sales - Ventes	192.8
Stocks	670.8

SECTION 13

TABLE - TABLEAU 8

Index numbers of security prices, main groups - Indices des cours des valeurs mobilières (1971=100)	August - Août, 1976
Preferred stocks index, 29 stocks - Total - Indices des actions privilégiées, 29 valeurs	90.3
Common stocks - Industries (actions ordinaires):	
Investors index, 134 stocks - Indices des portefeuilistes, 134 valeurs	107.8
Industrial, 85 stocks - Total - Industries, 85 valeurs	109.6
Utilities, 28 stocks - Total - Services pu- blics, 28 valeurs	94.4
Finance, 21 stocks - Total - Finances, 21 valeurs	119.0
Mining index, 27 stocks - Total - Indices des prix des titres miniers, 27 valeurs	103.0
Base metals, 5 stocks - Métaux communs, 5 valeurs	77.1
Gold, 9 stocks - Or, 9 valeurs	144.2

Published by authority of the Minister of Industry, Trade and Commerce

Publication autorisée par le ministre de l'Industrie et du Commerce



Statistics
Canada

Statistique
Canada

Canadian

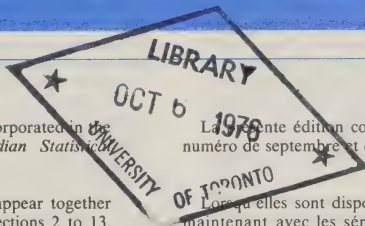
STATISTICAL REVIEW

weekly supplement

supplément hebdomadaire,

REVUE STATISTIQUE

du Canada



October - Octobre 1, 1976

This issue contains statistics which will be incorporated in the September and October issue of the *Canadian Statistical Review*.

La présente édition contient les statistiques qui apparaîtront dans le numéro de septembre et octobre de la *Revue Statistique du Canada*.

Where available, seasonally adjusted series appear together with unadjusted series in the main tables of Sections 2 to 13. Unless otherwise indicated, data are unadjusted for seasonality.

Lorsqu'elles sont disponibles, les séries désaisonnalisées apparaissent maintenant avec les séries non désaisonnalisées dans les principaux tableaux des sections 2 à 13. Sauf mention contraire, les données ne sont pas corrigées des variations saisonnières.

SECTION 5

TABLE - TABLEAU 1

Industry selling price indexes, selected industries - Indices des prix de vente dans certaines industries (1971 = 100)

July - Juillet, 1976

Industry selling price index: manufacturing - Total - Indices des prix de vente dans l'industrie: industries manufacturières.....	161.8
Food and beverage industries - Total - Industries des aliments et boissons.....	177.1
Slaughtering and meat processors - Abattage et préparation de la viande.....	171.5
Poultry processors - Préparation de la volaille.....	200.0
Fish products industry - Industrie de la transformation du poisson.....	190.2
Fruit and vegetable canners and preservers - Conserves de fruits et de légumes.....	164.3
Dairy products - Industrie laitière.....	180.4
Flour and breakfast cereal products - Meuneries et fabrication de céréales de table.....	177.1
Feed industry - Fabrication d'aliments pour les animaux.....	186.2
Biscuit manufacturers - Pâtisserie.....	178.6
Bakeries industry - Boulangerie.....	174.8
Confectionery manufacturers - Fabricants de produits de confiserie (y compris gomme à mâcher).....	201.9

Note: This supplement is distributed without charge to subscribers to the *Canadian Statistical Review* (Catalogue 11-003).

SYMBOLS

.	figures not available
r	revised figures
p	preliminary figures
-	nil or zero
*	advance estimate
c	correction

Cane and beet sugar processors - Préparation de sucre de canne et de betterave.....	218.8
Vegetable oil mills - Fabrication d'huile végétale.....	214.9
Miscellaneous food processors N.E.S. - Industries alimentaires diverses N.C.A.....	170.4
Soft drink manufacturers - Fabricants de boissons gazeuses.....	191.0
Distilleries.....	115.9
Breweries - Brasseries.....	182.2
Wineries - Industries vinicoles.....	144.0
Tobacco products industries - Fabricants de produits de tabac.....	135.9
Rubber and plastic products industries - Total - Industrie du caoutchouc et des produits en matière plastique.....	140.9
Tire and tube industry - Industrie des pneus et chambres à air.....	134.5
Rubber footwear - Fabricants de chaussures et bottes en caoutchouc.....	160.7
Other rubber products - Autres produits en caoutchouc.....	143.2
Plastics fabricating industry N.E.S. - Fabrication d'articles en matière plastique.....	143.5
Leather industries - Total - Industrie du cuir.....	161.9
Leather tanneries - Tanneries.....	204.1
Shoe factories - Fabrications de chaussures.....	155.0
Leather glove factories (excl. rubber gloves) - Fabricants de gants (non compris gants en caoutchouc).....	166.2
Miscellaneous leather products manufacturers - Fabricants d'articles divers en cuir.....	140.1

Note: Le présent supplément, est distribué gratuitement aux abonnés à la *Revue statistique du Canada* (Catalogue 11-003F).

SIGNES CONVENTIONNELS

.	nombres indisponibles
r	nombres rectifiés
p	nombres provisoires
-	néant ou zéro
*	estimation provisoire
c	correction

SECTION 5 - Continued - suite

TABLE - TABLEAU 1 - Continued - suite

July - Juillet 1976

Textile industries - Total - Industrie textile.....	142.5
Cotton yarn and cloth mills - Filature et tissage du coton.....	175.7
Wool yarn and cloth mills - Filature et tissage de la laine.....	159.0
Fibre and filament yarns - Fibres et fils.....	129.5
Threadwasters, spun yarn and cloth - Tordeurs, filés et tissus.....	120.9
Carpet, mat and rug industry - Industrie des tapis, des carpettes et de la moquette.....	119.1
Thread mills - Fabricants de fils.....	151.8
Knitting mills - Total - Bonneterie.....	125.6
Hosiery mills - Industrie des bas et chaussettes.....	120.3
Knitted fabrics - Tricots.....	108.6
Other knitting mills - Autres bonneteries.....	143.4
Clothing industries: men's clothing factories - Industrie du vêtement: confection de vêtement pour hommes.....	154.9
Foundation garment industry - Industrie des corsets et soutiens-gorge.....	140.8
Wood industries - Total - Industrie du bois.....	164.8
Shingle mills - Usines de bardeaux.....	220.4
Sawmills and planing mills - Scieries et ateliers de rabotage.....	159.1
Veneer and plywood mills - Fabriques de placages et de contre-plaqués.....	169.4
Sash, door and other millwork plants - Industries des portes et châssis et ateliers de rabotage.....	168.6
Hardwood flooring plants - Industrie de parquets en bois dur.....	172.6
Manufacturers of pre-fabricated buildings - Fabricants de bâtiments préfabriqués.....	190.4
Wooden box factories - Fabriques de boîtes en bois.....	166.9
Coffin and casket industry - Industrie des cercueils.....	150.5
Furniture and fixture industries - Total - Industrie du meuble et des articles d'ameublement.....	161.9
Household furniture manufacturers - Industrie des meubles de maison.....	168.1
Office furniture manufacturers - Industrie des meubles de bureau.....	150.8
Miscellaneous furniture and fixtures manufacturers - Industrie d'articles d'ameublement divers.....	156.9
Paper and allied industries - Total - Industrie du papier et activités annexes.....	182.9
Pulp and paper mills - Usines de pâtes et papier.....	191.4
Asphalt roofing manufacturers - Fabricants de papier de couverture asphalté.....	204.2
Folding carton and set-up boxes - Fabricants de boîtes pliantes ou montées.....	164.8
Corrugated box manufacturers - Fabricants de boîtes ondulées.....	159.5
Paper and plastic bag manufacturers - Fabricants de sac en papier et en plastique.....	161.9
Miscellaneous paper converters - Transformations diverses du papier.....	159.7
Primary metal industries - Total - Première transformation des métaux.....	170.4
Iron and steel mills - Sidérurgie.....	178.6
Steel pipe and tube mills - Fabriques de tubes et tuyaux d'acier.....	179.8

Iron foundries - Fonderies de fer.....	181.1
Smelting and refining - Fonte et affinage.....	163.8
Aluminum rolling, casting and extruding - Laminage, moulage et extrusion de l'aluminium...	156.4
Copper and copper alloy rolling, casting and extruding - Laminage, moulage et extrusion du cuivre et de ses alliages.....	141.0
Metal rolling, casting and extruding N.E.S. - Laminage, moulage et extrusion des métaux N.C.A.....	183.7
Metal fabrication industries - Total - Fabrication de produits en métal (sauf machines et équipement de transport).....	162.6
Boiler and plate works - Industrie des chaudières et des plaques.....	162.1
Metal stamping and pressing - Industrie de l'emboutissage et du matricage.....	160.8
Wire and wire products manufacturers - Industrie du fil métallique et de ses produits.....	170.7
Hardware, tool and cutlery manufacturers - Fabricants de quincaillerie d'outillage et de coutellerie.....	147.2
Heating equipment manufacturers - Fabricants d'appareils de chauffage.....	147.5
Machinery industries - Total - Fabrication de machines (sauf électriques).....	150.9
Agricultural implement industry - Fabricants d'instruments aratoires.....	168.4
Miscellaneous machinery and equipment manufacturers - Fabricants de machines et d'équipement divers.....	155.3
Commercial refrigeration and air conditioning equipment - Fabricants d'équipement commercial de réfrigération et de climatisation.....	130.7
Transportation equipment: motor vehicle manufacturers - Fabrication d'équipement de transport: fabricants de véhicules automobiles.....	122.1
Motor vehicle parts and accessories manufacturers - Fabricants de pièces et accessoires d'automobiles.....	142.1
Electrical products industries - Total - Fabrication de produits électriques.....	139.2
Manufacturers of small electrical appliances - Fabricants de petits appareils électriques.....	128.4
Manufacturers of major appliances (electrical and non-electrical) - Fabricants de gros appareils (électriques ou non).....	141.4
Manufacturers of lighting fixtures - Fabricants d'appareils d'éclairage.....	154.0
Manufacturers of household radio and television receivers - Fabricants de radio-récepteurs et de téléviseurs ménagers.....	112.0
Manufacturers of electrical industrial equipment - Fabricants d'équipement électrique industriel.....	146.7
Manufacturers of electric wire and cable - Fabricants de fils et de câbles électriques.....	143.9
Battery manufacturers - Fabricants de piles.....	162.7
Manufacturers of miscellaneous electrical products N.E.S. - Fabricants de produits électriques divers N.C.A.....	140.3
Non-metallic mineral products industries - Total - Fabrication de produits minéraux non métalliques.....	164.6
Clay products manufacturers (domestic clays) - Fabricants de produits en argile (argile du pays).....	169.8
Clay products manufacturers (imported clays) - Fabricants de produits en argile (argile importée).....	163.1

SECTION 5 - Concluded - fin

TABLE - TABLEAU 1 - Concluded - fin

	July - Juillet 1976
Cement manufacturers - Fabricants de ciment	173.7
Concrete pipe manufacturers - Fabricants de tuyaux en béton.....	179.9
Concrete products manufacturers - Fabricants de produits en béton.....	161.3
Ready-mix concrete manufacturers - Fabricants de béton préparé	173.6
Glass and glass products manufacturers - Fabricants de verre et d'articles en verre.....	139.5
Abrasives manufacturers - Fabricants d'abrasifs	170.6
Lime manufacturers - Fabricants de chaux	204.9
Refractories manufacturers - Fabricants de produits réfractaires.....	182.8
Petroleum and coal products industries - Total - Fabrication de produits du pétrole et du charbon.....	204.3
Petroleum refineries - Raffinage du pétrole.....	205.5
Chemical and chemical products industries - Total - Industrie chimique.....	166.6
Manufacturers of plastics and synthetic resins - Fabricants de matières plastiques et de résines synthétiques.....	185.4
Manufacturers of pharmaceuticals and medicines - Fabricants de produits pharmaceutiques et de médicaments.....	127.6
Paint and varnish manufacturers - Fabricants de peinture et vernis.....	162.8
Manufacturers of soaps and cleaning compounds - Fabricants de savon et de produits de nettoyage	134.4
Manufacturers of toilet preparations - Fabricants de produits de toilette.....	132.5
Manufacturers of pigments and dry colours - Fabricants de pigments et de couleurs sèches.....	166.2
Manufacturers of industrial chemicals (inorganic) - Fabricants de produits chimiques industriels (inorganiques).....	180.6
Manufacturers of industrial chemicals (organic) - Fabricants de produits chimiques industriels (organiques).....	210.6
Manufacturers of printing inks - Fabricants d'encre d'imprimerie.....	144.7
Miscellaneous manufacturing industries: clock and watch manufacturers - Industries manufacturières diverses: fabricant de montres et d'horloges.....	144.0
Jewellery and silverware industry - Fabrication de bijouterie et d'orfèvrerie.....	237.2
Floor tile, linoleum and coated fabric manufacturers - Fabricants de carreaux, linoléum, et de tissus enduits.....	134.9
Pen and pencil manufacturers - Fabricants de stylos et de crayons	143.2
Typewriter supplies - Fabricants de fournitures pour la dactylographie.....	155.0

SECTION 10

TABLE - TABLEAU 5

Retail Trade, Consumer credit outstanding, by kind of business - Commerce de détail, du crédit à la consommation en cours suivant le genre de commerce	
(\$'000,000)	
2nd Qtr - 2ième trim., 1976	
Retail Trade - Total - Commerce de détail	2,182.1
Food group - Groupe des aliments:	
Grocery and other food stores - Épiceries et autres magasins d'alimentation.....	82.4

General merchandise group - Groupe des marchandises générales:

Department stores - Grands magasins.....	1,085.8
General merchandise stores - Magasins de marchandises diverses.....	21.2
General stores - Magasins généraux	72.5
Variety stores - Bazars.....	27.6
Automotive group - Groupe de l'automobile:	
Motor vehicle dealers - Marchands de véhicules automobiles.....	83.5
Garages and service stations - Garages et stations-service.....	96.6
All other automotive businesses - Autres commerces de l'automobile.....	155.6
Apparel and accessory group - Groupe des vêtements et accessoires:	
Men's and boys' clothing stores - Magasins de vêtements pour hommes et garçons.....	43.6
Women's clothing stores - Magasins de vêtements pour femmes	27.6
Family clothing stores - Magasins de vêtements pour la famille	38.3
All other apparel and accessories stores - Tous les autres magasins de vêtements et accessoires.....	23.6
Hardware and home furnishing group - Groupe de la quincaillerie et des fournitures de maison:	
Hardware stores - Quincailleries.....	46.5
Furniture, T.V., radio and household appliances stores - Magasins de meubles, téléviseurs, radios et appareils ménagers.....	182.0
All other hardware and home furnishing stores - Autres magasins de fournitures de maison et quincaillerie.....	21.4
Other retail stores group - Groupe des autres magasins de détail:	
Fuel dealers - Marchands de combustible.....	107.1
Jewelry - Bijouteries.....	21.8
All other retail - Autres magasins de détail	44.8

TABLE - TABLEAU 6

Consumer credit, balances outstanding: selected holders - Crédit à la consommation, créances actives détenues par une sélection de créanciers	
(\$'000,000)	
July - Juillet, 1976	
Sales finance and consumer loan companies - Sociétés de financement des ventes et de prêts au consommateur:	
Instalment financing - Crédit à tempérament	1,156
Personal cash loans - Prêts personnels en espèces:	
Small - Petits prêts.....	230
Other - Autres prêts.....	1,515
Chartered banks personal loans - Prêts personnels des banques à charte.....	15,168
Quebec savings bank loans - Prêts des banques d'épargne du Québec.....	69
Life insurance companies policy loans - Prêts sur polices d'assurance-vie.....	1,195
Department stores - Grands magasins	1,075
Furniture and appliance stores - Magasins de meubles et appareils ménagers.....	184
Sub-total monthly reporters - Total partiel enquêtés mensuels:	
Unadjusted - Chiffres non désaisonnalisés.....	20,592
Seasonally adjusted - Chiffres désaisonnalisés.....	20,410

SECTION 12
TABLE - TABLEAU 3

Operating statistics of air carriers in Canada - Statistique d'exploitation des transporteurs aériens au Canada (\$'000,000)	
May - Mai, 1976	
Canadian carriers - Transporteurs canadiens:	
Operating revenues - Recettes d'exploitation.....	140.0
Operating expenses - Dépenses d'exploitation.....	137.0
Operating income - Revenu d'exploitation.....	3.0
Unit toll revenues - Recettes des péages:	
Cargo - Marchandises.....	12.0
Passengers - Passagers.....	112.0
Revenue cargo ton-miles - Tonnes-milles de marchandise payantes (millions).....	38.8
Revenues passengers carried (thousand) - Passagers payants transportés (milliers).....	1,516.0
Revenue passenger-miles - Passagers-milles payants (millions).....	1,519.1

TABLE - TABLEAU 5

Shipping and canal traffic (thousand short tons) - Transports maritimes et trafic des canaux (milliers de tonnes courtes)		April - Avril, 1976
Total cargo handled - Total des cargaisons manutentionnées:		
Halifax.....		1,009
Saint John - Saint-Jean.....		1,156
Québec.....		1,122
Montréal.....		1,526
Toronto.....		586
Vancouver.....		3,856
All ports - Tous ports.....		28,465
International seaborne shipping - Navigation océanique internationale		
Cargo loaded - Chargements.....		11,090
Cargo unloaded - Déchargements.....		6,360
Total.....		17,450
Total coastwise shipping - Cabotage total.....		11,015

SECTION 13
TABLE - TABLEAU 4

Cheques cashed in clearing centres - Chèques compensés	Unadjusted		Seasonally adjusted	
	Chiffres non désaisonnalisés		Chiffres désaisonnalisés	
(\$'000,000)	June 1976 Juin	July 1976 Juillet	June 1976 Juin	July 1976 Juillet
Canada.....	216,445	214,193	207,661	211,776
Atlantic provinces - Provinces de l'Atlantique.....	4,670	5,432	44,131	53,751
Québec.....	57,962	55,062	55,267	55,463
Ontario.....	109,119	108,231	105,439	107,238
Manitoba.....	9,657	9,105	88,705	87,258
Saskatchewan.....	3,011	2,592
Alberta.....	15,062	15,652	14,266	15,694
British Columbia - Colombie Britannique.....	16,964	18,120	15,883	17,463
Selected cities - Pour certaines villes:				
Montréal.....	48,563	46,549	46,043	46,244
Toronto.....	91,978	91,156	89,192	90,839
Winnipeg.....	9,538	8,989	8,742	8,577
Vancouver.....	14,333	14,737	13,585	14,039
By type of account - Selon le genre de compte:				
Current - Courant.....	206,525	205,068	197,967	202,677
Savings - Épargne.....	6,143	5,550	5,917	5,525
Personal chequing - Chèques personnels.....	3,777	3,574

Published by authority of the Minister of Industry, Trade and Commerce

Publication autorisée par le ministre de l'Industrie et du Commerce



Statistics
Canada

Statistique
Canada

Canadian
STATISTICAL REVIEW

weekly supplement

supplément hebdomadaire,
REVUE STATISTIQUE

du Canada

October — Octobre 8, 1976

This issue contains statistics which will be incorporated in the October issue of the *Canadian Statistical Review*.

La présente édition contient les statistiques qui apparaîtront dans le numéro d'octobre de la *Revue Statistique du Canada*.

Where available, seasonally adjusted series appear together with unadjusted series in the main tables of Sections 2 to 13. Unless otherwise indicated, data are unadjusted for seasonality.

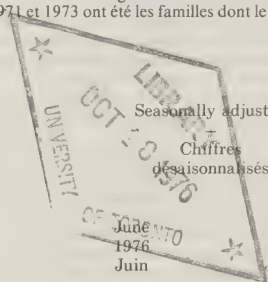
Lorsqu'elles sont disponibles, les séries désaisonnalisées apparaissent maintenant avec les séries non désaisonnalisées dans les principaux tableaux des sections 2 à 13. Sauf mention contraire, les données ne sont pas corrigées des variations saisonnières.

Earnings and Unemployment Experience of Canadians, 1971-1973 — article published in the *Canadian Statistical Review*, August 1976, pp.6-8 and pp.143-153.

Les gains et l'expérience du chômage des Canadiens, 1971-1973 — article paru dans la *Revue statistique du Canada*, août 1976, pp.6-8 et pp.143-153.

CORRECTION: In the chart on page 145, the upper curve represents the proportion of transfer payments in total income for families with heads unemployed in 1973 whereas the lower curve represents a similar proportion for the year 1971 — and not the other way around as shown. The chart will then substantiate one of the major conclusions reached in the study, i.e. the families who benefited most from the increased flow of transfer payments between 1971 and 1973 were those whose heads were unemployed.

CORRECTION: Dans le graphique à la page 145, la courbe supérieure représente la proportion des paiements de transfert du revenu total des familles dont le chef était en chômage en 1973, tandis que la courbe inférieure représente une proportion semblable pour l'année 1971 et non pas l'inverse tel que démontre le graphique. Ce dernier appuie une des principales conclusions de l'étude: les grands bénéficiaires de ce flux accru de transferts entre 1971 et 1973 ont été les familles dont le chef était en chômage.



SECTION 3

TABLE — TABLEAU 2.2

Real domestic product, by industry of origin,
monthly volume indexes — Produit intérieur
réel, par activité économique d'origine,
mensuel, indices de volume (1971=100)

	June 1976 Juin	July 1976 Juillet	Seasonally adjusted Chiffres désaisonnalisés	July 1976 Juillet
Real domestic product — Produit intérieur réel.....	126.7r	118.9	123.0r	123.6
Agriculture.....	64.9r	17.9	95.0r	94.2
Forestry — Forêts.....	90.5r	116.0	101.6r	124.8
Fishing and trapping — Chasse et pêche.....	160.2r	226.5	103.4r	99.5

Unadjusted
—
Chiffres non
désaisonnalisés

Seasonally adjusted
—
Chiffres
désaisonnalisés

Note: This supplement is distributed without charge to subscribers to the *Canadian Statistical Review* (Catalogue 11-003).

Nota: Le présent supplément, est distribué gratuitement aux abonnés à la *Revue statistique du Canada* (Catalogue 11-003F).

SYMBOLS

- . . figures not available
- r revised figures
- p preliminary figures
- nil or zero
- * advance estimate
- c correction

SIGNES CONVENTIONNELS

- . . nombres indisponibles
- r nombres rectifiés
- p nombres provisoires
- néant ou zéro
- * estimation provisoire
- c correction

SECTION 3 - Continued - suite

Unadjusted

Seasonally adjusted

TABLE - TABLEAU 2.2 - Continued - suite

Chiffres non
désaisonnalisés

Chiffre
désaisonnalisés

	June 1976 Juin	July 1976 Juillet	June 1976 Juin	July 1976 Juillet
Mines (including millings), quarries and oil wells - Total - Mines (y compris broyage), carrières et puits de pétrole.....	110.2r	102.2	109.2r	106.8
Metal mines - Mines de métaux.....	110.3r	102.0	108.8r	103.9
Mineral fuels - Combustibles minéraux.....	111.6r	102.3	113.0r	109.4
Non-metal mines (except coal mines) - Mines non métalliques sauf le charbon.....	98.4r	94.2	96.3	109.5
Manufacturing industries - Total - Industries manufacturières.....	126.1r	111.4	120.1r	120.1
Food and beverages industries - Industries des aliments et boissons.....	122.9r	115.9	111.9r	109.8
Tobacco products industries - Industries du tabac.....	125.7	53.4	123.2r	119.5
Rubber and plastic products industries - Industries du caoutchouc et des produits en matière plastique.....	155.1r	126.8	150.6r	154.9
Leather industries - Industries du cuir.....	110.4r	78.8	104.5r	101.5
Textile industries - Industries du textile.....	107.4r	100.7	105.5r	105.8
Knitting mills - Bonneterie.....	107.2r	103.4	107.8r	108.4
Clothing industries - Industries du vêtement.....	118.0r	111.2	118.2r	118.6
Wood industries - Industries du bois.....	129.3r	109.6	121.6r	122.3
Furniture and fixture industries - Industries du meuble et articles d'ameublement.....	114.9r	110.3	114.9r	115.4
Paper and allied industries - Industries du papier et activité connexes.....	122.5r	114.4	120.1r	119.9
Printing, publishing and allied industries - Imprimerie, édition et activités connexes.....	118.7r	106.9	114.1r	114.6
Primary metal industries - Première transformation des métaux.....	111.9r	95.9	105.5r	106.5
Metal fabricating industries (ex. mach. & transportation equipment industries) - Fabrication de produits métalliques (sauf machines et matériel de transport).....	122.7r	115.4	119.3r	119.5
Machinery industries (except electrical machinery) - Machines (sauf machines électriques).....	130.7r	125.7	128.9r	129.1
Transportation equipment industries - Industries du matériel de transport.....	144.6r	103.2	135.3r	136.1
Electrical products industries - Fabrication de produits électriques.....	121.0r	108.9	120.3r	118.9
Non-metallic mineral products industries - Produits minéraux non métalliques.....	137.8r	127.8	121.0r	119.4
Petroleum and coal products industries - Produits du pétrole et du charbon.....	132.6r	130.4	132.4	127.6
Chemical and chemical products industries - Industrie chimique.....	139.6r	125.3	131.1r	133.8
Miscellaneous manufacturing industries - Industries manufacturières diverses.....	117.8r	109.3	112.3r	112.9
Construction industry - Bâtiments et travaux publics.....	134.5r	140.9	126.6r	127.1
Transportation, storage and communication - Total - Transports, entreposage et communications.....	130.3r	135.5	125.1r	130.8
Transportation - Transports.....	120.3r	128.2	113.8r	123.2
Storage - Entreposage.....	105.9r	113.6	92.2r	94.4
Communications.....	152.4r	151.8	150.2r	149.2
Electric power, gas and water utilities - Energie électrique, gaz naturel et eau.....	121.4r	112.7	131.0r	131.3
Trade - Total - Commerce.....	145.4r	129.9	133.7r	132.6
Wholesale trade - Commerce de gros.....	139.7r	122.9	127.8r	125.4
Retail trade - Commerce de détail.....	149.1r	134.5	137.7r	137.4

SECTION 3 - Concluded - fin

TABLE - TABLEAU 2.2 - Concluded - fin

	Unadjusted		Seasonally adjusted	
	Chiffres non désaisonnalisés		Chiffres désaisonnalisés	
	June 1976 Juin	July 1976 Juillet	June 1976 Juin	July 1976 Juillet
Finance, insurance and real estate - Finances, assurances et affaires immobilières.....	128.2r	128.6	127.8r	128.0
Community, business and personal services - Total - Services socio-culturels et personnels.....	126.5r	116.6	122.9r	123.2
Education and related services - Enseignement et services annexes.....	115.7r	84.8	112.1r	112.5
Health and welfare services - Services médicaux et sociaux.....	128.7r	129.4	127.8r	128.1
Amusement and recreation services - Divertissements et loisirs.....	161.9r	168.4	141.3r	141.1
Services to business management - Services fournis aux entreprises.....	132.5r	133.1	131.2r	131.9
Personal services - Services personnels.....	109.4r	108.4	108.3r	108.2
Accommodation and food services - Héberge- ment et restauration.....	142.6r	143.1	132.5r	132.1
Public administration and defence - Administration publique et défense.....	127.0r	128.8	121.7r	122.3
Special industry groupings - Agrégats spéciaux:				
Index of industrial production - Indice de la production industrielle.....	123.6r	110.3	119.8r	119.5
Real domestic product less agriculture - Produit intérieur réel sans l'agriculture.....	128.8r	122.4	124.0r	124.6
Goods-producing industries - Industries de biens.....	120.2r	108.6	118.5r	118.7
Goods-producing industries less agriculture - Industries de biens sans l'agriculture.....	125.2r	116.7	120.6r	120.9
Services-producing industries - Industries de biens.....	131.1r	126.0	126.2r	127.0
Commercial industries - Industries commerciales.....	128.3r	120.9	124.6r	125.3
Commercial industries less agriculture - Industries commerciales sans l'agriculture.....	131.0r	125.4	125.9r	126.6
Non-commercial Industries - Industries non commerciales.....	119.8r	110.0	116.1r	116.5
Non-durable manufacturing industries - Industries manufacturières non durables.....	124.5r	113.3	118.6r	118.4
Durable manufacturing industries - Industries manufacturières durables.....	127.7r	109.5	121.7r	121.8

SECTION 4

TABLE - TABLEAU 1

	Unadjusted		Seasonally adjusted	
	Chiffres non désaisonnalisés		Chiffres désaisonnalisés	
	May 1976 Mai	June 1976 Juin	May 1976 Mai	June 1976 Juin
Wages and salaries, by province - Salaires et traitements, par province				
(\$'000,000)				
Newfoundland - Terre-Neuve.....	118.3	127.5	119.9	120.5
Prince Edward Island - Île-du-Prince- Édouard.....	22.1	23.5	22.0	21.7
Nova Scotia - Nouvelle-Écosse.....	205.9	213.4	206.9	205.0
New Brunswick - Nouveau-Brunswick.....	165.1	172.2	166.5	164.2
Québec.....	2,153.9	2,186.8	2,126.2	2,129.3
Ontario.....	3,263.0	3,353.5	3,231.9	3,263.1
Manitoba.....	323.9	335.5	321.6	326.0
Saskatchewan.....	235.5	248.1	233.8	238.3
Alberta.....	643.4	657.8	641.1	638.9
British Columbia - Colombie-Britannique.....	946.7	971.8	933.8	939.2
Canada.....	8,024.6	8,076.6	8,824.8	9,053.0

SECTION 4 - Continued - suite

TABLE - TABLEAU 2

Wages and salaries, by industry - Rémunérations par branche d'activité	Unadjusted - Chiffres non désaisonnalisés		Seasonally adjusted - Chiffres désaisonnalisés	
	May 1976 Mai	June 1976 Juin	May 1976 Mai	June 1976 Juin
(S'000,000)				
Agriculture.....	75.7	88.7	76.0	73.4
Forestry - Forêts.....	76.3	99.3	82.2	90.9
Mining - Mines.....	197.3	203.0	197.4	198.9
Manufacturing - Industries manufacturières.....	1,832.2	1,879.2	1,824.7	1,843.2
Construction - Bâtiment et travaux publics.....	699.3	740.0	684.1	680.1
Transportation, communication and utilities - Transports, communications et services publics.....	802.5	823.3	789.9	801.5
Trade - Commerce.....	1,075.3	1,104.9	1,070.6	1,083.2
Finance, insurance and real estate - Finance, assurances et affaires immobilières.....	486.4	497.0	479.7	488.1
Service - Services.....	2,160.3	2,138.5	2,122.4	2,096.3
Public administration and defence - Adminis- tration publique et défense.....	700.5	745.6	697.5	721.1
Wages and salaries - Total - Rémunérations.....	8,105.7	8,319.3	8,024.5	8,076.6
Supplementary labour income - Supplémentaires du travail.....	719.1	733.6	684.4	694.9
Labour income - Total - Revenu du travail.....	8,824.8	9,053.0	8,079.0	8,771.5

TABLE - TABLEAU 9

Employment indexes, by industrial division - Indices de l'emploi, par branche d'activité	Unadjusted - Chiffres non désaisonnalisés		Seasonally adjusted - Chiffres désaisonnalisés	
	May 1976 Mai	June 1976 Juin	May 1976 Mai	June 1976 Juin
(1961 = 100)				
Industrial composite - Indice synthétique.....	145.1	147.7	144.1	144.1
Forestry - Forêts.....	68.3	86.4	71.9	76.0
Mining, including milling - Mines y compris le broyage.....	116.7	117.6	116.8	113.6
Manufacturing - Fabrication:				
Total.....	129.9	131.9	128.8	128.8
Non-durable goods - Biens non durables.....	119.9	122.1	119.1	118.9
Durable goods - Biens durables.....	142.4	144.0	140.8	141.5
Construction - Bâtiment et travaux publics.....	117.8	124.5	117.6	114.9
Transportation, communication and other utilities - Transports, communications et autres services publics.....	129.6	131.4	129.3	128.2
Trade - Total - Commerce.....	171.2	171.7	171.1	171.2
Wholesale - Gros.....	158.5	..	157.7	..
Retail - Détail.....	178.0	..	178.8	..
Finance, insurance and real estate - Finances, assurances et affaires immobilières.....	182.4	184.2	182.0	182.5
Services.....	245.6	252.2	241.4	241.2

TABLE - TABLEAU 10

Employment indexes by industrial composite by province - Indices de l'emploi, par province (1961 = 100)	Unadjusted - Chiffres non désaisonnalisés		Seasonally adjusted - Chiffres désaisonnalisés	
	May 1976 Mai	June 1976 Juin	May 1976 Mai	June 1976 Juin
Canada.....	145.1	147.7	144.1	144.1
Newfoundland - Terre-Neuve.....	131.7	140.2	131.7	130.5
Prince Edward Island - Île-du-Prince- Édouard.....	159.4	164.6	158.7	152.1
Nova Scotia - Nouvelle-Écosse.....	129.0	134.1	128.2	129.6

SECTION 4 - Continued - suite

TABLE - TABLEAU 10 - Concluded - fin

	Unadjusted		Seasonally adjusted	
	Chiffres non désaisonnalisés		Chiffres désaisonnalisés	
	May 1976 Mai	June 1976 Juin	May 1976 Mai	June 1976 Juin
New Brunswick - Nouveau-Brunswick	137.4	143.1	137.6	133.8
Québec	131.9	134.8	130.8	131.2
Ontario	147.7	149.9	146.3	146.1
Manitoba	129.6	131.2	128.0	128.0
Saskatchewan	142.5	145.2	140.9	139.8
Alberta	183.0	185.9	181.9	180.5
British Columbia - Colombie-Britannique.....	168.4	169.6	168.2	168.9

TIME SERIES NOT ADJUSTED FOR SEASONAL VARIATION - SÉRIES CHRONOLOGIQUES NON DÉSAISONNALISÉES

TABLE - TABLEAU 11

Employment indexes, by manufacturing industry - Indices de l'emploi, par industrie manufacturière (1961 = 100)	February 1976 Février	March 1976 Mars	April 1976 Avril	May 1976 Mai
	Non-durables - Biens non durables:			
Food and beverages - Aliments et boissons.....	100.7	103.8	105.9	111.6
Rubber products - Caoutchouc	121.4	121.5	122.8	124.5
Leather products - Cuir.....	87.7	85.4	86.8	87.9
Textile products - Textiles	115.1	115.3	111.0	111.6
Clothing - Vêtements	114.6	113.7	114.0	114.2
Paper and allied industries - Papier et activités annexes.....	121.0	128.4	128.4	129.2
Petroleum and coal products - Produits du pétrole et du charbon.....	111.9	110.4	110.7	98.6
Chemicals and chemical products - Industries chimiques	125.0	124.9	126.9	127.6
Durables - Biens durables:				
Wood products - Bois.....	122.2	125.7	128.7	131.2
Furniture and fixtures - Meubles et articles d'ameublement	143.7	143.6	141.0	139.7
Primary metal industries - Première transformation des métaux	130.0	129.3	129.7	130.7
Metal fabricating industries - Produits métalliques.....	139.3	139.1	140.1	140.7
Machinery (except electrical) - Machines (sans les machines électriques).....	174.3	167.3	167.8	168.4
Transportation equipment - Matériel de transport	154.3	155.9	158.4	160.7
Electrical products - Produits électriques	140.3	139.5	138.5	137.0
Non-metallic mineral products - Produits minéraux non métalliques.....	118.8	119.3	123.1	127.3

TABLE - TABLEAU 12

Average weekly wages and salaries, by industrial division - Rémunération hebdomadaire moyenne, par branche d'activité	March 1976 Mars	April 1976 Avril	May 1976 Mai	June 1976 Juin
	Industrial composite - Indice synthétique	221.89	224.22	225.56
Forestry - Forêts.....	291.81	297.12	284.27	285.07
Mining, including milling - Mines y compris le broyage.....	310.78	312.02	311.74	315.09
Manufacturing - Fabrication:				
Total	235.75	237.84	238.69	241.57
Non-durable goods - Biens non durables.....	220.79	222.60	223.64	226.38
Durable goods - Biens durables	251.26	253.55	254.38	257.52
Construction - Bâtiment et travaux publics.....	328.68	323.83	323.83	332.41
Transportation, communication and other utilities - Transports, communications et autres services publics.....	251.44	255.10	256.63	256.55

TIME SERIES NOT ADJUSTED FOR SEASONAL VARIATION - SÉRIES CHRONOLOGIQUES NON DÉSAISONNALISÉES

SECTION 4 - Continued - suite

TABLE - TABLEAU 12 - Concluded - fin

	March 1976 Mars	April 1976 Avril	May 1976 Mai	June 1976 Juin
Trade - Commerce:				
Wholesale - Gros	221.62	224.24	225.65	..
Retail - Détail	146.76	150.92	152.18	..
Finance, insurance and real estate - Finances, assurances et affaires immobilières	212.70	214.70	211.87	214.24
Services	156.14	157.38	160.52	163.48

TABLE - TABLEAU 13

Average weekly wages and salaries, by manufacturing industry (dollars) - Rémuné- ration hebdomadaire moyenne, par industrie manufacturière (en dollars)	February 1976 Février	March 1976 Mars	April 1976 Avril	May 1976 Mai
Non-durables - Biens non durables:				
Food and beverages - Aliments et boissons	214.74	218.47	221.08	220.17
Rubber products - Caoutchouc	235.09	237.40	237.43	236.22
Leather products - Cuir	152.64	152.44	153.06	155.31
Textile products - Textiles	193.72	193.83	195.82	196.74
Clothing - Vêtements	144.61	146.30	145.61	144.77
Paper and allied industries - Papier et activités annexes	270.14	278.44	283.54	287.16
Petroleum and coal products - Produits du pétrole et du charbon	339.84	345.15	342.53	343.26
Chemicals and chemical products - Industries chimiques	252.70	257.61	257.92	259.43
Durables - Biens durables:				
Wood products - Bois	232.33	235.20	235.22	233.32
Furniture and fixtures - Meubles et articles d'ameublement	187.01	186.55	189.60	192.17
Primary metal industries - Première trans- formation des métaux	277.34	282.28	289.21	288.78
Metal fabricating industries - Produits métalliques	240.42	244.70	244.98	245.05
Machinery (except electrical) - Machines (sans les machines électriques)	251.48	250.86	249.79	249.74
Transportation equipment - Matériel de transport	272.26	274.35	278.39	281.01
Electrical products - Produits électriques	229.01	230.38	230.66	231.50
Non-metallic mineral products - Produits minéraux non métalliques	253.74	253.41	257.16	259.88

TABLE - TABLEAU 14

Average weekly wages and salaries, by province (dollars) - Rémunération hebdo- madaire moyenne, par province (en dollars)	March 1976 Mars	April 1976 Avril	May 1976 Mai	June 1976 Juin
Canada	221.89	242.22	225.56	229.00
Newfoundland - Terre-Neuve	216.53	217.99	219.39	225.03
Prince Edward Island - Île-du-Prince- Édouard	169.56	167.56	161.22	163.10
Nova-Scotia - Nouvelle-Écosse	186.88	190.02	191.19	193.71
New Brunswick - Nouveau-Brunswick	201.01	200.27	191.56	201.09
Québec	217.03	218.45	220.59	223.56
Ontario	222.85	225.32	226.66	230.14
Manitoba	201.88	202.93	204.31	206.62
Saskatchewan	205.41	211.84	212.47	214.07
Alberta	230.10	230.92	231.64	235.56
British Columbia - Colombie-Britannique	251.08	254.63	257.46	262.79

TIME SERIES NOT ADJUSTED FOR SEASONAL VARIATION - SÉRIES CHRONOLOGIQUES NON DÉSAISONNALISÉES

SECTION 4 - Continued - suite

TABLE - TABLEAU 15

Average hourly earnings (dollars per hour) - Rémunération horaire moyenne (dollars l'heure)	March 1976 Mars	April 1976 Avril	May 1976 Mai	June 1976 Juin
Mining, including milling - Mines y compris le broyage.....	7.26	7.29	7.29	7.39
Manufacturing - Industries manufacturières: Total:				
Unadjusted - Chiffres non désaisonnalisés.....	5.59	5.64	5.74	5.81
Seasonally adjusted - Chiffres désaisonna- lisés.....	5.59	5.63	5.72	5.82
Non-durable goods - Biens non-durables: Unadjusted - Chiffres non désaisonnalisés.....	5.20	5.25	5.37	5.45
Seasonally adjusted - Chiffres désaisonna- lisés.....	5.20	5.24	5.34	5.47
Durable goods - Biens durables: Unadjusted - Chiffres non désaisonnalisés.....	5.95	6.00	6.08	6.15
Seasonally adjusted - Chiffres désaisonna- lisés.....	5.96	6.01	6.08	6.17
Food and beverages - Aliments et boissons.....	5.37	5.41	5.41	..
Rubber products - Caoutchouc.....	5.56	5.54	5.61	..
Leather products - Cuir.....	3.78	3.87	3.97	..
Textile products - Textiles.....	4.34	4.41	4.51	..
Clothing - Vêtements.....	3.74	3.77	3.90	..
Wood products - Bois.....	5.85	5.86	5.85	..
Furniture and fixtures - Meubles et articles d'ameublement.....	4.36	4.51	4.55	..
Paper and allied industries - Papier et industries annexes.....	6.56	6.66	6.89	..
Printing, publishing and allied industries - Impression, édition et industries annexes.....	6.24	6.36	6.44	..
Primary metal industries - Première trans- formation des métaux.....	6.62	6.67	6.72	..
Metal fabricating industries - Produits métalliques.....	5.91	5.91	5.95	..
Machinery (except electrical) - Machine (sans les machines électriques).....	6.04	6.07	6.11	..
Transportation equipment - Matériel de transport.....	6.41	6.52	6.59	..
Electrical products - Produits électriques.....	5.11	5.10	5.25	..
Non-metallic mineral products - Produits minéraux non métalliques.....	6.00	6.05	6.25	..
Petroleum and coal products - Produits du pétrole et du charbon.....	7.59	7.54	7.82	..
Chemicals and chemical products - Industries chimiques.....	5.78	5.73	5.81	..
Construction - Total - Bâtiment et travaux publics.....	8.53	8.50	8.53	8.55
Building - Bâtiment.....	8.48	8.49	8.69	8.70
Engineering - Génie civil.....	8.56	8.54	8.28	8.34
Other industries - Autres industries: Urban transit - Transport urbain.....	6.64	6.65	6.69	..
Highway and bridge maintenance - Entretien des routes et des ponts.....	5.42	5.32	5.34	..
Laundries, cleaners and pressers - Blanchisseries, nettoyage à sec et pressage.....	3.33	3.44	3.53	..
Hotels, restaurants and taverns - Hôtels, restaurants et tavernes.....	3.32	3.46	3.50	..

TIME SERIES NOT ADJUSTED FOR SEASONAL VARIATION – SÉRIES CHRONOLOGIQUES NON DÉSAISONNALISÉES

SECTION 4 – Concluded – fin

TABLE – TABLEAU 16

Average weekly hours – Heures moyennes hebdomadaires	March 1976 Mars	April 1976 Avril	May 1976 Mai	June 1976 Juin
Mining, including milling – Mines, y compris le broyage.....	40.1	39.9	40.0	40.0
Manufacturing – Industries manufacturières:				
Total:				
Unadjusted – Chiffres non désaisonnalisés.....	39.0	38.9	38.5	38.5
Seasonally adjusted – Chiffres désaisonnalisés.....	38.8	38.7	38.6	38.3
Non-durable goods – Biens non-durables:				
Unadjusted – Chiffres non désaisonnalisés.....	38.3	38.1	37.6	37.4
Seasonally adjusted – Chiffres désaisonnalisés.....	38.3	38.1	37.6	37.3
Durable goods – Biens durables:				
Unadjusted – Chiffres non désaisonnalisés.....	39.7	39.7	39.4	39.5
Seasonally adjusted – Chiffres désaisonnalisés.....	39.5	39.4	39.5	39.2
Foods and beverages – Aliments et boissons.....	37.6	37.7	37.6	..
Rubber products – Caoutchouc.....	40.4	39.9	39.3	..
Leather products – Cuir.....	37.2	36.4	36.2	..
Textile products – Textiles.....	39.9	39.4	38.7	..
Clothing – Vêtements.....	36.0	35.4	33.9	..
Wood products – Bois.....	38.6	38.4	38.0	..
Furniture and fixtures – Meubles et articles d'ameublement.....	39.5	38.8	38.9	..
Paper and allied industries – Papier et industries annexes.....	40.1	40.4	39.7	..
Printing, publishing and allied industries – Impression, édition et industries annexes.....	35.9	35.6	35.1	..
Primary metal industries – Première transformation des métaux.....	39.7	40.7	40.3	..
Metal fabricating industries – Produits métalliques.....	39.6	39.5	39.2	..
Machinery (except electrical) – Machines (sans les machines électriques).....	40.1	39.5	39.2	..
Transportation equipment – Matériel de transport.....	40.7	41.0	40.6	..
Electrical products – Produits électriques.....	39.0	38.5	38.1	..
Non-metallic mineral products – Produits minéraux non métalliques.....	39.9	40.8	40.2	..
Petroleum and coal products – Produits du pétrole et du charbon.....	40.4	40.5	41.3	..
Chemicals and chemical products – Industries chimiques.....	39.8	39.8	39.4	..
Construction – Total – Bâtiment et travaux publics.....	38.6	38.4	39.6	..
Building – Bâtiment.....	37.7	36.6	37.5	..
Engineering – Génie civil.....	40.8	41.8	43.8	..
Other industries – Autres industries:				
Urban transit – Transport urbain.....	40.4	41.1	40.8	..
Highway and bridge maintenance – Entretien des routes et des ponts.....	40.8	40.9	40.5	..
Laundries, cleaners and pressers – Blanchisseries, nettoyage à sec et pressage.....	33.9	33.8	33.4	..
Hotels, restaurants and taverns – Hôtels, restaurants et tavernes.....	27.0	26.9	27.2	..

SECTION 5

TABLE - TABLEAU 3

Other price indexes - Autres indices des prix:	July - Juillet, 1976	
Residential building construction - (1971=100) - Entrées dans la construction résidentielle		
Total	160.9	
Materials - Matériaux	153.8	
Labour - Main-d'oeuvre	133.5	
Non-residential building materials - (1961=100) - Matériaux de construction non résidentielle:		
Total	211.5	
Steel and metal work - Acier et ouvrages métalliques	230.6	
Plumbing, heating and other equipment - Matériel de plomberie, chauffage et autre	198.1	
Electrical equipment - Matériel électrique	141.1	
Concrete products - Produits de béton	230.0	
Lumber and lumber products - Bois d'oeuvre et produits en bois	183.7	
Canadian farm products - Produits agricoles canadiens, (1971=100)	..	
Total	..	
Field - Cultures	..	
Animal - Animaux	..	

SECTION 8

TABLE - TABLEAU 1

Building permits, by type - Permis de construire selon le genre	June(r)		July	
	1976	1976	1976	1976
	Juin(r)		Juillet	
	(\$'000,000)			
Total	1,447.8	1,035.0	11,830	989.5
Non-residential - Construction non résidentielle:				
Total	585.9	395.1	522.4	385.6
Industrial - Industrielle	132.0	86.4	125.0	57.7
Commercial - Commerciale	359.6	202.5	312.6	208.7
Institutional and government - Institutionnelle et gouvernementale	94.3	106.2	84.8	119.2
Residential - Résidentielle	861.8	639.8	660.6	603.9
Canada, 55 municipalities - Canada, 55 municipalités	428.5	452.4	330.1	454.2

TABLE - TABLEAU 2

Building permits, by province - Permis de construire, par province	July - Juillet, 1976	
	(\$'000,000)	
Canada	1,036.0	
Newfoundland - Terre-Neuve	11.8	
Prince Edward Island - Île-du-Prince-Édouard	5.3	
Nova Scotia - Nouvelle-Écosse	25.7	
New Brunswick - Nouveau-Brunswick	18.7	
Québec	274.3	
Ontario	332.1	

SECTION 7

TABLE - TABLEAU 1
Electric energy - Énergie électrique
(*000,000 kwh.)

	July - Juillet, 1976	
Net generation - Production nette:		
Hydraulic - Hydraulique	161.47	
Thermal - Thermique	5.407	
Total	21.554	
Utilities - Services d'utilité publique	19.623	
Industries	1,931	
Net exports - Exportations nettes	558	
Available - Disponible:		
Total	20,996	
Primary - Primaire	20,639	
Secondary - Secondaire	357	

TABLE - TABLEAU 2

Electric power available, by province - Énergie électrique disponible, par province
(*000,000 kwh.)

	July - Juillet, 1976	
Canada	20,996	
Newfoundland - Terre-Neuve	489	
Prince Edward Island - Île-du-Prince-Édouard	35	
Nova Scotia - Nouvelle-Écosse	431	
New Brunswick - Nouveau-Brunswick	546	
Québec	6,659	
Ontario	7,262	
Manitoba	859	
Saskatchewan	545	
Alberta	1,274	
British Columbia - Colombie-Britannique	2,846	
Yukon and N.W.T. - Yukon et T.N.-O.	50	

Unadjusted

Seasonally adjusted

Chiffres non désaisonnalisés

Chiffres désaisonnalisés

	June(r)		July	
	1976	1976	1976	1976
	Juin(r)		Juillet	
Manitoba				40.1
Saskatchewan				52.7
Alberta				155.7
British Columbia - Colombie-Britannique				117.5
Yukon				-
Northwest Territories - Territoires du Nord-Ouest				1.0

SECTION 9

TABLE - TABLEAU 7
Milk, milk products and eggs - Lait, produits laitiers et oeufs

	August - Août, 1976	
Production:		
Milk, total (million pounds) - Lait total (millions de livres)		..

SECTION 9 - Concluded - fin

TABLE - TABLEAU 7 - Concluded - fin

August - Août, 1976

Fluid sales - Ventes:	
Milk and cream (Million pounds) - Lait et crème nature (millions de livres)
Production of dairy factories (million pounds) - Production des laiteries (millions de livres)	
Creamery butter - Beurre de beurrerie.....	23.02
Cheddar cheese - Fromage cheddar	15.24
Evaporated whole milk - Lait entier évaporé	15.59
Ice cream mix (thousand gallons) - Mélange pour crème glacée (en milliers de gallons)	2,141
Cold storage stocks (million pounds) - Stocks en entrepôts frigorifiques (millions de livres):	
Creamery butter - Beurre de beurrerie.....	90.28
Cheddar cheese - Fromage cheddar	58.10
Evaporated whole milk - Lait entier évaporé	37.64
Eggs, net production (million dozens) - Oeufs, production nette (millions de douzaines)

SECTION 10

TABLE - TABLEAU 3

Value of wholesale sales - Ventes de gros (\$'000,000)

July - Juillet, 1976

All trades - Total - Tous les commerces.....	4,207.7
Consumer goods trades - Total - Biens de consommation.....	1,984.7
Motor vehicles, and automotive parts and accessories - Véhicules automobiles, pièces et accessoires d'automobile	366.9
Drugs and drug sundries - Médicaments et articles pharmaceutiques divers	70.7
Clothing, footwear and textiles - Vêtements, chaussures et textiles.....	121.5
Household electrical appliances - Appareils électroménagers	66.3
Tobacco, confectionery and soft drinks - Tabacs, confiserie et boissons gazeuses	203.5
Foods - Denrées alimentaires	812.1
Hardware - Quincaillerie	73.9
Industrial goods trades - Total - Biens d'équipement.....	2,223.0
Coal and coke - Charbon et coke.....	5.1
Construction materials - Matériaux de construction	632.5
Farm machinery - Machines agricoles.....	311.0
Industrial and transportation equipment and supplies - Matériel et fournitures pour l'industrie et les transports	352.4
Newsprint, paper and paper products - Papier journal, papier et produits en papier	65.9
Iron and steel - Fer et acier.....	128.9

SECTION 11

TABLE - TABLEAU 1

Merchandise exports (including re-exports), major countries and areas - Exportations de marchandises (y compris les réexportations), principaux pays et principales régions (\$000,000)

May - Mai, 1976

All countries - Tous pays	3,594.5*
United States - États-Unis.....	2,398.0*
United Kingdom - Royaume-Uni	110.9*
All other countries - Tous autres pays	1,085.6*
Western Europe - Europe occidentale	1,305.2
European Common Market - Marché commun	172.0

Belgium and Luxembourg - Belgique et

Luxembourg.....	41.8
France.....	28.6
West Germany - République fédérale d'Allemagne.....	66.8
Italy - Italie	55.1
Netherlands - Pays-Bas.....	45.8
Norway - Norvège.....	8.2
Eastern Europe - Europe orientale.....	91.0
U.S.S.R. - U.R.S.S.	77.3
Middle East - Moyen-Orient	43.1
Other Africa - Autres pays d'Afrique	33.0
Republic of South Africa - République sud-africaine.....	8.5
Other Asia - Autres pays d'Asie	866.7
India - Inde	5.8
Japan - Japon.....	208.4
People's Republic of China - République populaire de Chine.....	20.7
Oceania - Océanie.....	28.6
Australia - Australie.....	23.6
South America - Amérique du sud.....	68.3
Venezuela - Venezuela.....	13.8
Central America and Antilles - Amérique centrale et Antilles	64.3
Mexico - Mexique	21.3
All countries - Tous pays:	
Seasonally adjusted - Chiffres désaisonnalisés	3,261.8*
United States - États-Unis:	
Seasonally adjusted - Chiffres désaisonnalisés	2,164.8*
United Kingdom - Royaume-Uni:	
Seasonally adjusted - Chiffres désaisonnalisés	99.8*
All other countries - Tous autres pays:	
Seasonally adjusted - Chiffres désaisonnalisés	997.1*
European Common Market - Marché commun européen:	
Seasonally adjusted - Chiffres désaisonnalisés	153.9*

*June - Juin

Preliminary - Préliminaire 1976

TABLE - TABLEAU 2

Merchandise imports, major countries and areas - Importations de marchandises, principaux pays et principales régions (\$'000,000)

May - Mai, 1976

All countries - Tous pays	3,565.9*
United States - États-Unis.....	2,388.6*
United Kingdom - Royaume-Uni	190.2*
All other countries - Tous autres pays	987.1*
Western Europe - Europe occidentale	229.7*
European Common Market - Marché commun	171.2
Belgium and Luxembourg - Belgique et Luxembourg.....	11.0
France.....	36.2
West Germany - République fédérale d'Allemagne.....	79.3
Italy - Italie	30.8
Netherlands - Pays-Bas.....	13.8
Eastern Europe - Europe orientale.....	13.4
Middle East - Moyen-Orient	98.7
Iran.....	49.0
Saudi Arabia - Arabie saoudite	32.9
Other Africa - Autres pays d'Afrique	54.1

SECTION 11 - Continued - suite

TABLE - TABLEAU 2 - Concluded - fin

	May - Mai, 1976
Other Asia - Autres pays d'Asie.....	210.0
India - Inde.....	6.1
Japan - Japon.....	112.8
Oceania - Océanie.....	25.2
Australia - Australie.....	18.3
South America - Amérique du sud.....	155.9
Brazil - Brésil.....	15.2
Venezuela - Venezuela.....	116.4
Central America and Antilles - Amérique centrale et Antilles.....	37.9
Jamaica - Jamaïque.....	0.8
Netherlands Antilles - Antilles néerlandaises.....	0.5
All countries - Tous pays:	
Seasonally adjusted - Chiffres désaisonnalisés.....	3,280.2*
United States - États-Unis:	
Seasonally adjusted - Chiffres désaisonnalisés.....	2,106.8*
United Kingdom - Royaume-Uni:	
Seasonally adjusted - Chiffres désaisonnalisés.....	182.8*
All other countries - Tous autres pays:	
Seasonally adjusted - Chiffres désaisonnalisés.....	912.3*
European Common Market - Marché commun européen:	
Seasonally adjusted - Chiffres désaisonnalisés.....	193.8*

*June - Juin

Preliminary - Préliminaire 1976

TABLE - TABLEAU 3

Merchandise exports, by commodity classification (million dollars) - Exportations par marchandise, selon la classification des marchandises (en millions de dollars)

	May - Mai, 1976
Index of prices - Indice des prix (1971=100).....	176.5
Index of physical volume - Indice du volume (1971=100).....	128.3
Exports and re-exports - Total - Exportations et réexportations.....	3,351.9
Re-exports - Réexportations.....	69.1
Domestic exports - Total - Exportations.....	3,282.7
Live animals - Total - Animaux vivants.....	11.6
Food, feed, beverages and tobacco - Total - Aliments, provendes, boissons et tabacs.....	385.1
Meat and meat preparations - Viandes et préparations.....	20.7
Fish, fresh or frozen - Poissons frais ou congelés.....	17.8
Shellfish, preserved fish - Mollusques, crustacés et poisson en conserve.....	20.8
Wheat - Blé.....	173.0
Wheat flour - Farine de blé.....	7.7
Other cereals and preparations - Autres céréales et préparations.....	58.1
Other foods - Autres aliments.....	37.9
Fodder and feed - Fourrage et provendes.....	8.2
Whisky.....	17.6
Inedible crude materials - Total - Matières brutes non comestibles.....	722.4
Hides, skins and furs - Peaux, cuirs et fourrures.....	13.0

Oilseeds - Graines oléagineuses.....	14.2
Crude wood materials - Matières en bois brut.....	4.9
Ores, concentrates and scrap - Minerais, concentrés et déchets:.....	
Iron - Fer.....	123.3
Copper - Cuivre.....	26.6
Nickel.....	36.7
Radio-active - Métaux radioactifs.....	0.0
Other non-ferrous - Autres métaux non ferreux.....	47.6
Crude petroleum - Pétrole brut.....	192.6
Natural gas - Gaz naturel.....	137.5
Asbestos, unmanufactured - Amiante non ouvré.....	42.0
Non-metallic minerals - Minéraux non métalliques.....	72.4
Inedible fabricated materials - Total - Matières ouvrées non comestibles.....	103.1
Lumber - Sciages.....	121.7
Veneer and plywood - Placages et contreplaqués.....	10.6
Wood pulp - Pâte de bois.....	168.6
Newsprint paper - Papier-journal.....	179.9
Other paper and board - Autres papiers et cartons.....	28.4
Textiles fabricated materials - Ouvrages en matières textiles.....	8.3
Chemicals - Produits chimiques.....	50.9
Fertilizers and materials - Engrais et matières fertilisantes.....	38.9
Synthetic rubber and plastics - Caoutchouc synthétique et plastique.....	14.9
Primary iron and steel - Fer et acier primaire.....	6.8
Steel plate and sheet - Tôle et feuille d'acier.....	17.3
Other iron and steel - Autres produits du fer et acier.....	48.6
Non-ferrous metals and alloys - Métaux non ferreux et alliages:	
Aluminum - Aluminium.....	65.1
Copper - Cuivre.....	45.0
Nickel.....	36.9
Zinc.....	28.1
Other - Autres.....	35.1
Inedible end products - Total - Produits finis non comestibles.....	1,120.4
Machinery - Total - Machines.....	132.3
General purpose machinery - Usage général.....	20.0
Conveying, materials handling - Convoyeurs et manutention des matériaux.....	11.0
Special industry - Industrielles spéciales.....	11.5
Farm - Agricoles.....	57.4
Transportation and communications equipment - Total - Matériel de transport et de communication.....	844.8
Motor vehicles - Total - Véhicules automobiles.....	729.3
Road motor vehicles - Véhicules automobiles.....	458.0
Motor vehicle engines - Moteurs de véhicules automobiles.....	66.1
Motor vehicle parts - Pièces de véhicules automobiles.....	205.1
Aircraft - Aéronefs.....	20.7
Aircraft engines and parts - Moteurs et pièces d'aéronefs.....	32.4
Communication and related equipment - Matériel de communication et matériel assimilé.....	37.1
Other equipment and tools - Autres matériaux et outils.....	70.5
Personal and household goods - Articles ménagers et personnels.....	20.6
Miscellaneous end products - Produits finis divers.....	52.2

SECTION 11 - Concluded - fin

TABLE - TABLEAU 4

Merchandise imports, by commodity classification (million dollars) - Importations par marchandise, selon la classification des marchandises (en millions de dollars)

May - Mai, 1976

Index of prices - Indice des prix (1971=100).....	154.7
Index of physical volume - Indice du volume physique (1971=100).....	164.2
Imports - Total - Importations.....	3,302.5
Live animals - Total - Animaux vivants.....	12.7
Food, feed, beverages and tobacco - Total - Aliments, provendes, boissons et tabacs.....	234.0
Meat and meat preparation - Viandes et préparations.....	34.2
Fruits:	
Fresh - Frais.....	22.6
Other and preparations - Autres et préparations.....	13.5
Vegetables and preparations - Légumes et préparations.....	30.1
Raw sugar - Sucre brut.....	29.2
Coffee, cocoa and tea - Café, cacao et thé.....	25.9
Inedible crude materials - Total - Matières brutes non comestibles.....	414.4
Oilseeds - Graines oléagineuses.....	9.4
Cotton - Coton.....	4.2
Other textiles fibres - Autres fibres textiles.....	9.2
Iron ores and concentrates - Minerais et concentrés de fer.....	13.1
Aluminum ores and concentrates - Minerais et concentrés d'aluminium.....	7.9
Coal - Houille.....	67.0
Crude petroleum - Pétrole brut.....	233.6
Inedible fabricated materials - Total - Matières ouvrées non comestibles.....	530.9
Paper and board - Papiers et cartons.....	27.1
Yarn thread and cordage - Filés, fils et cordes.....	16.2
Cotton broad woven fabrics - Coton, tissus larges.....	12.3
Other broad woven fabrics - Autres tissus larges.....	24.1
Other textile materials - Autres matières textiles.....	21.3
Chemicals - Produits chimiques:	
Inorganic - Inorganiques.....	17.2
Organic - Organiques.....	36.8
Plastic and synthetic rubber - Matières plastiques et caoutchouc synthétique.....	47.3
Fuel oil - Mazout.....	4.9
Other petroleum products - Autres produits du pétrole.....	14.1
Steel plate and sheet - Tôle et feuille d'acier.....	17.1
Other primary iron and steel - Autres fer et acier primaires.....	40.1
Non-ferrous metals - Métaux non ferreux.....	28.5
Metal fab. basic products - Fabrication métalliques, produits de base.....	56.0
Inedible end products - Total - Produits finis non comestibles.....	2,047.6
Machinery - Total - Machines.....	448.6
General purpose - Usage général.....	73.4
Materials handling - Manutention des matériaux.....	26.3
Drilling and excavating - Forage et excavation.....	94.5
Machine tools, metal working - Machine-outils à métal.....	13.2
Other metal working - Autres machines pour travailler les métaux.....	18.0

Textile industries - Industries textiles.....	6.4
Other special industries - Autres industries spéciales.....	15.5
Farm - Matériel agricole.....	51.2
Tractors - Tracteurs.....	58.6
Tractors engines and parts - Moteurs et pièces de tracteurs.....	24.3
Transportation and communication equipment - Total - Matériel de transport et de communication.....	1,060.8
Motor vehicles and parts - Véhicules automobiles et pièces.....	884.0
Road motor vehicles - Véhicules automobiles.....	386.7
Motor vehicles engines - Moteurs de véhicules automobiles.....	93.4
Motor vehicles parts - Pièces de véhicules automobiles.....	403.9
Aircraft and parts - Aéronefs et pièces.....	40.2
Communications and related equipment - Matériel de communications et connexe.....	84.0
Other equipment and tools - Total - Autres matériel et outillage.....	247.4
Air conditioning and refrigeration - Climatisation d'air et réfrigération.....	19.3
Electric light and distribution - Eclairage et distribution d'électricité.....	42.5
Measuring, controlling and scientific - Instruments scientifiques, de mesure et de contrôle.....	42.3
Office machines - Machines de bureau.....	58.3
Personal and household goods - Total - Articles ménagers et personnels.....	139.1
Apparel and accessories - Vêtements et accessoires.....	65.4
Miscellaneous end products - Total - Produits finis divers.....	151.6
Books and pamphlets - Livres et brochures.....	20.0
Other printed matter - Autres imprimés.....	24.0
Photographic goods - Articles photographiques.....	28.7

SECTION 12

TABLE - TABLEAU 1

Carloadings of revenue freight of Canadian railways (thousand cars) - Chargement de wagons de fret payant: chemins de fer canadiens (milliers de wagons)

August - Août, 1976

Total railway revenue freight loadings (carload and non-carload) (000 tons) - Total trafic-marchandises (wagons chargée et non-chargés (000 tonnes):	
Unadjusted - Chiffres non désaisonnalisés.....	21,835
Seasonally adjusted - Chiffres désaisonnalisés.....	23,143
Total revenue cars loaded (carload only) - Total chargement de wagons payants (wagons chargés seulement).....	324.0
Farm products and food - Produits agricoles et denrées alimentaires	
Wheat - Blé.....	20.4
Other grain and grain products - Autres grains et produits.....	15.7
Fresh fruits and vegetables - Fruits et légumes frais.....	0.1
Other agriculture products - Autres produits agricoles.....	1.3
Animals and their products - Animaux et leurs produits.....	1.3
Prepared food products - Denrées alimentaires préparées.....	4.2
Mine products - Produits miniers:	
Iron ore and concentrates - Minerais et concentrés.....	74.4

SECTION 12 - Concluded - fin

TABLE - TABLEAU 1 - Concluded - fin

	August - Août, 1976
Other metal ores and concentrates - Autres minerais et concentrés.....	10.3
Potash - Potasse.....	7.9
Coal, sand, cement and other mine products - Houille, sable, ciment et autres produits miniers.....	43.8
Forest products - Produits forestiers:	
Lumber and plywood - Bois d'oeuvres et contre-plaques.....	15.8
Pulpwood - Bois à pâte.....	20.0
Other forest products - Autres produits forestiers.....	4.4
Iron and steel, primary and manufactured - Fer et aciers, primaires et fabriqués.....	4.4
Manufacturers and miscellaneous - Fabrications et divers	
Other metals, primary and manufactured - Autres métaux primaires et fabriqués.....	2.2
Motor vehicles and parts (incl. agricultural) - Automobiles et pièces (agricoles inclus).....	9.4
Refined petroleum products - Produits pétroliers raffinés.....	13.5
Chemicals and acids - Produits chimiques et acides.....	5.8

Paper and paper board - Papier et carton.....	10.9
Other manufacturers and miscellaneous - Autres fabrications et divers.....	58.2
Non carloads (small package freight) - Expédition de marchandises de détail.....	7.7
Receipts from U.S. connections - Wagons reçus des Etats-Unis.....	40.8
Piggy back traffic (incl. in loadings) - Service railroute (wagons chargée inclus).....	27.2


TABLE - TABLEAU 2

Operating statistics of Canadian railways - Statistique d'exploitation des chemins de fer canadiens

	July - Juillet
Operating revenues - Recettes d'exploitation (\$000,000).....	248.4
Freight - Marchandises.....	202.2
Passenger - Voyageurs.....	10.6
Operating expenses - Dépenses d'exploitation (\$000,000).....	246.4
Operating income - Revenu d'exploitation (\$000,000).....	2.0
Revenue ton-miles - Tonnes payantes transportées un mille (millions).....	1,143.7
Revenue passenger-miles - Voyageurs payants transportés un mille (millions).....	18.6

Published by authority of the Minister of Industry, Trade and Commerce

Publication autorisée par le ministre de l'Industrie et du Commerce





Statistics
Canada

Statistique
Canada

Canadian

STATISTICAL REVIEW

weekly supplement

supplément hebdomadaire,

REVUE STATISTIQUE

du Canada

Government
Publications

October — Octobre 15, 1976

This issue contains statistics which will be incorporated in the August issue of the *Canadian Statistical Review*.

Where available, seasonally adjusted series appear together with unadjusted series in the main tables of Sections 2 to 13. Unless otherwise indicated, data are unadjusted for seasonality.

La présente édition contient les statistiques qui apparaîtront dans le numéro de août de la *Revue Statistique du Canada*.

Lorsqu'elles sont disponibles, les séries désaisonnalisées apparaissent maintenant avec les séries non désaisonnalisées dans les principaux tableaux des sections 2 à 13. Sauf mention contraire, les données ne sont pas corrigées des variations saisonnières.

SECTION 4

TABLE — TABLEAU 6

Unemployment Insurance Statistics —
Statistiques sur l'assurance-chômage

July — Juillet, 1976

Insured Population (thousands) — Population assurée (milliers).....	9,670
Claims data (thousands) — Demandes (milliers):	
Claimants for UIC benefits — Prestataires.....	892
Initial and renewal claims received — Demandes initiales et renouvelées.....	212
Benefits data — Prestations:	
Number of weeks — Nombre de semaines.....	2,408
Average weekly payment (dollars) — Prestation hebdomadaire moyenne.....	9,092
Type of benefits paid (thousand dollars) — Genre de prestations (milliers de dollars):	
Benefits paid — Total — Prestations.....	217,053
Regular — Ordinaire.....	193,672
Sickness — Maladie.....	10,692
Maternity — Maternité.....	11,913
Retirement — Retraite.....	1,395
Fishing — Pêche.....	20
Adult occupation training act — Cours en vertu de la loi sur la formation professionnelle des adultes.....	1,222

Note: This supplement is distributed without charge to subscribers to the *Canadian Statistical Review* (Catalogue 11-003).

SYMBOLS

.	figures not available
r	revised figures
p	preliminary figures
—	nil or zero
*	advance estimate
c	correction

TABLE — TABLEAU 8

Time lost in work stoppages (thousand man-working days) — Journées de travail perdues dans les conflits du travail (en milliers de jours-homme)

June — Juin, 1976

Total.....	1,183.0
Forestry — Forêts.....	6.5
Fishing and trapping — Pêche et piégeage.....	3.5
Mines, quarries and oil wells — Mines, carrières et puits de pétrole.....	12.6
Manufacturing — Total — Industries manufacturières.....	515.8
Food and beverages — Aliments et boissons.....	19.7
Tobacco products — Tabac.....	—
Rubber — Caoutchouc.....	10.6
Leather — Cuir.....	8.5
Textiles.....	39.7
Knitting mills — Bonneterie.....	1.1
Clothing — Vêtements.....	—
Wood — Bois.....	18.5
Furniture and fixtures — Meubles et articles d'ameublement.....	17.4
Paper and allied industries — Papier et activités annexes.....	172.7
Printing — Imprimerie.....	6.5

Note: Le présent supplément, est distribué gratuitement aux abonnés à la *Revue statistique du Canada* (Catalogue 11-003F).

SIGNES CONVENTIONNELS

.	nombres indisponibles
r	nombres rectifiés
p	nombres provisoires
—	néant ou zéro
*	estimation provisoire
c	correction

SECTION 4 - Concluded - fin

TABLE - TABLEAU 8 - Concluded - fin

	June - Juin, 1976
Primary metals - Première transformation des métaux	22.6
Metal fabricating - Fabrication de produits en métal	39.7
Machinery - Machines	13.6
Transportation equipment - Matériel de transport	55.9
Electrical products - Produits électriques	26.3
Non-metallic mineral products - Produits minéraux non métalliques	4.7
Petroleum and coal products - Produits du pétrole et du charbon	-
Chemical industries - Industries chimiques	15.6
Construction - Bâtiment et travaux publics	21.7
Transportation - Transports	69.7
Electricity, gas and other utilities - Électricité, gaz et autres services publics	12.7
Trade - Commerce:	
Wholesale - Gros	-
Retail - Détail	10.9
Community, business and personal service industries - Services socio-culturels, commerciaux et personnels	641.7

SECTION 6

TABLE - TABLEAU 10

Raw hides, skins and finished leather - Peaux vertes et cuirs finis

	August - Août, 1976
Raw hides and skins - Peaux vertes:	
Receipts - Reçues:	
Cattle hides (thousands) - Peaux de bovin (en milliers)	103.7
Wettings - Trempées:	
Cattle hides (thousands) - Peaux de bovin (en milliers)	173.3
Stocks:	
Cattle hides (thousands) - Peaux de bovin (en milliers)	235.5
Calf and kip skins (thousands) - Peaux de veau et vachette (en milliers)	86.8
Sheep and lamb skins (thousand dozens) - Peaux de mouton et d'agneau (en milliers de douzaines)	7.6
Horse hides (thousands) - Peaux de cheval (en milliers)	6.7
All other (thousands) - Toutes autres peaux (en milliers)	0.2
Production of finished leather - Production de cuirs finis:	
Cattle leather - Cuir de bovin:	
Sole (thousand pounds) - Pour semelle (en milliers de livres)	98.4
Upper (thousand square feet) - Pour empeignes (en milliers de pieds carrés)	4,726.7
Glove and garment (thousand square feet) - Pour gants et vêtements (en milliers de pieds carrés)	939.1
Splits, all types (thousand square feet) - Cuir fendu, tous genres (en milliers de pieds carrés)	1,897.5
All other (thousand square feet) - Tout autre (en milliers de pieds carrés)	276.7

SECTION 7

TABLE - TABLEAU 3

Coal and coke (thousand tons) - Houille et coke (milliers de tonnes)

	July - Juillet, 1976
Coal production - Production de charbon:	
Bituminous - Bitumineuse	1,005
Sub-bituminous - Sous-bitumineuse	582
Lignite	152
Total	1,739
Nova Scotia - Nouvelle-Écosse	234
New Brunswick - Nouveau-Brunswick	14
Saskatchewan	152
Alberta	897
British Columbia - Colombie-Britannique	442
Imports - Importations	1,371
Exports - Exportations
Available for consumption - Disponibilités pour consommation	2,107
Coke production - Production du coke	503

TABLE - TABLEAU 5

Refined petroleum products (thousand barrels) - Produits raffinés du pétrole (en milliers de barils)

	May - Mai, 1976
Refinery receipts - Total - Arrivages aux raffineries
Production of saleable products - Production vendable:	
All products - Total - Tous produits	51,968
Motor gasoline - Essence pour moteurs	18,552
Heavy fuel oil - Mazouts lourds	9,814
Diesel fuel oil - Huiles diesel	7,354
Light fuel oil - Mazouts légers	7,712
Aviation fuel - Carburant d'aviation	2,420
Asphalt - Asphalte	1,474
Liquefied petroleum gases - Gaz de pétrole liquéfiés	1,010
Other products - Autres produits	3,631
Net sales in Canada - Ventes nettes au Canada:	
All products - Total - Tous produits
Motor gasoline - Essence pour moteurs
Heavy fuel oil - Mazouts lourds
Diesel fuel oil - Huiles diesel
Light fuel oil - Mazouts légers	6,024
Aviation fuel - Carburant d'aviation	2,018
Asphalt - Asphalte
Liquefied petroleum gases - Gaz de pétrole liquéfiés	879
Other products - Autres produits	2,359
Closing inventories - Stocks de fermeture:	
All products - Total - Tous les produits
Motor gasoline - Essence pour moteurs
Heavy fuel oil - Mazouts lourds
Diesel fuel oil - Huiles diesel
Light fuel oil - Mazouts légers	20,869
Aviation fuel - Carburant d'aviation	4,452
Asphalt - Asphalte
Liquefied petroleum gases - Gaz de pétrole liquéfiés	984
Other products - Autres produits	14,481

SECTION 9

TABLE - TABLEAU 4

Inspected slaughter and cold storage stocks - Abattages inspectés et stocks en entrepôts frigorifiques

	August - Août, 1976
Inspected slaughter (thousands) - Abattages inspectés (en milliers):	
Cattle - Bovins

SECTION 9 - Concluded - fin

TABLE - TABLEAU 4 - Concluded - fin

	August - Août, 1976
Calves - Veaux.....	..
Sheep and lambs - Moutons et agneaux.....	..
Hogs - Porcs.....	..
Cold storage stocks, end of period (million pounds) - Stocks en entrepôts frigorifiques en fin de période (en millions de livres):	
Beef - Boeuf.....	71.0
Veal - Veau.....	6.7
Mutton and lamb - Mouton et agneau.....	6.1
Pork - Total - Porc.....	30.4
Poultry - Volaille.....	90.3

TABLE - TABLEAU 10

Sugar (million pounds) - Sucre (millions de livres)

	August - Août, 1976
Raw cane sugar - Sucre de canne brut:	
Acquisitions.....	184.9
Stocks, end of period - Stocks, en fin de période.....	218.6
Refined sugar - Sucre raffiné:	
Production:	
Beet - De betterave.....	..
Cane - De canne.....	178.2
Total.....	178.2
Shipments - Expédition:	
Beet - De betterave.....	19.7
Cane - De canne.....	180.1
Total.....	199.8
Stocks, end of period - Stocks, en fin de période.....	189.8

SECTION 12

TABLE - TABLEAU 3

Operating statistics of air carriers in Canada - Statistique d'exploitation des transporteurs aériens au Canada
(\$000,000)

	June - Juin, 1976
Canadian carriers - Transporteurs canadiens:	
Operating revenues - Recettes d'exploitation.....	107.4

Operating expenses - Dépenses d'exploitation.....	125.2
Operating income - Revenu d'exploitation.....	- 17.8
Unit toll revenues - Recettes des péages:	
Cargo - Marchandises.....	9.5
Passengers - Passagers.....	83.1
Revenue cargo ton-miles - Tonnes-milles de marchandise payantes (millions).....	27.9
Revenues passagers carried (thousand) - Passagers payants transportés (milliers).....	1,100.9
Revenue passenger-miles - Passagers-milles payants (millions).....	1,176.9

TABLE - TABLEAU 4

Operating statistics of Canadian Pipelines - Statistique d'exploitation des pipe-lines canadiens

	June - Juin, 1976
Crude oil - Pétrole brut:	
Operating revenues - Recettes d'exploitation.....	-
Net receipts - Arrivages nets:	
Barrels - Barils.....	99.0
Tons - Tonnes.....	14.57
Barrel-miles - Barils-milles.....	32,794
Ton-miles - Tonnes-milles.....	5,264
Products - Dérivés du pétrole:	
Net receipts - Arrivages nets:	
Barrels - Barils.....	18.22
Tons - Tonnes.....	2.43
Barrel-miles - Barils-milles.....	1,447
Ton-miles - Tonnes-milles.....	193
Natural gas - Gaz naturel:	
Operating revenues - Recettes d'exploitation.....	102.9
Receipts - Arrivages:	
MCF - MPC.....	162.87
Tons - Tonnes.....	3.71
MCF-milles - MPC-milles.....	154,351
Ton-miles - Tonnes-milles.....	3,519

Published by authority of the Minister of Industry, Trade and Commerce

Publication autorisée par le ministre de l'Industrie et du commerce



Statistics
Canada

Statistique
Canada

Canadian

STATISTICAL REVIEW

weekly supplement

supplément hebdomadaire,

REVUE STATISTIQUE

du Canada

Government
Publications

October — Octobre 22, 1976

This issue contains statistics which will be incorporated in the October issue of the *Canadian Statistical Review*.

Where available, seasonally adjusted series appear together with unadjusted series in the main tables of Sections 2 to 13. Unless otherwise indicated, data are unadjusted for seasonality.

La présente édition contient les statistiques qui apparaîtront dans le numéro d'octobre de la *Revue Statistique du Canada*.

Lorsqu'elles sont disponibles, les séries désaisonnalisées apparaissent maintenant avec les séries non désaisonnalisées dans les principaux tableaux des sections 2 à 13. Sauf mention contraire, les données ne sont pas corrigées des variations saisonnières.

SECTION 5

TABLE — TABLEAU 1

Industry selling price indexes, selected industries — Indices des prix de vente dans certaines industries (1971=100)

August — Août, 1976

Industry selling price index: manufacturing — Total — Indices des prix de vente dans l'industrie: industries manufacturières.....	162.4
Food and beverage industries — Total — Industries des aliments et boissons.....	176.4
Slaughtering and meat processors — Abattage et préparation de la viande.....	170.7
Poultry processors — Préparation de la volaille.....	201.0
Fish products industry — Industrie de la transformation du poisson.....	194.5
Fruit and vegetable canners and preservers — Conserves de fruits et de légumes.....	164.7
Dairy products — Industrie laitière.....	181.0
Flour and breakfast cereal products — Meuneries et fabrication de céréales de table.....	177.7
Feed industry — Fabrication d'aliments pour les animaux.....	179.4
Biscuit manufacturers — Pâtisserie.....	178.7
Bakeries industry — Boulangerie.....	175.8
Confectionery manufacturers — Fabricants de produits de confiserie (y compris gomme à mâcher).....	201.7

Note: This supplement is distributed without charge to subscribers to the *Canadian Statistical Review* (Catalogue 11-003).

SYMBOLS

.	figures not available
r	revised figures
p	preliminary figures
—	nil or zero
*	advance estimate
c	correction

Cane and beet sugar processors — Préparation de sucre de canne et de betterave.....	193.6
Vegetable oil mills — Fabrication d'huile végétale.....	200.8
Miscellaneous food processors N.E.S. — Industries alimentaires diverses N.C.A.....	172.6
Soft drink manufacturers — Fabricants de boissons gazeuses.....	190.7
Distilleries.....	116.8
Breweries — Brasseries.....	182.0
Wineries — Industries vinicoles.....	144.0
Tobacco products industries — Fabricants de produits de tabac.....	138.2
Rubber and plastic products industries — Total — Industrie du caoutchouc et des produits en matière plastique.....	140.4
Tire and tube industry — Industrie des pneus et chambres à air.....	133.0
Rubber footwear — Fabricants de chaussures et bottes en caoutchouc.....	160.9
Other rubber products — Autres produits en caoutchouc.....	143.1
Plastics fabricating industry N.E.S. — Fabrication d'articles en matière plastique.....	143.7
Leather industries — Total — Industrie du cuir.....	162.0
Leather tanneries — Tanneries.....	201.0
Shoe factories — Fabrications de chaussures.....	156.1
Leather glove factories (excl. rubber gloves) — Fabricants de gants (non compris gants en caoutchouc).....	166.0

Note: Le présent supplément, est distribué gratuitement aux abonnés à la *Revue statistique du Canada* (Catalogue 11-003F).

SIGNES CONVENTIONNELS

.	nombres indisponibles
r	nombres rectifiés
p	nombres provisoires
—	néant ou zéro
*	estimation provisoire
c	correction

SECTION 5 - Continued - suite

TABLE - TABLEAU 1 - Continued - suite

August - Août, 1976

Miscellaneous leather products manufacturers - Fabricants d'articles divers en cuir.....	140.1	Steel pipe and tube mills - Fabriques de tubes et tuyaux d'acier	179.9
Textile industries - Total - Industrie textile.....	142.8	Iron foundries - Fonderies de fer	181.6
Cotton yarn and cloth mills - Filature et tissage du coton.....	176.5	Smelting and refining - Fonte et affinage.....	165.3
Wool yarn and cloth mills - Filature et tissage de la laine.....	159.3	Aluminum rolling, casting and extruding - Laminage, moulage et extrusion de l'aluminium...	157.2
Fibre and filament yarns - Fibres et fils.....	131.0	Copper and copper alloy rolling, casting and extruding - Laminage, moulage et extrusion du cuivre et de ses alliages.....	142.9
Throwsters, spun yarn and cloth - Tordeurs, filés et tissus.....	120.3	Metal rolling, casting and extruding N.E.S. - Laminage, moulage et extrusion des métaux N.C.A.....	187.3
Carpet, mat and rug industry - Industrie des tapis, des carpettes et de la moquette.....	119.3	Metal fabrication industries - Total - Fabrication de produits en métal (sauf machines et équipement de transport)	163.0
Thread mills - Fabricants de fils.....	151.8	Boiler and plate works - Industrie des chaudières et des plaques.....	162.1
Knitting mills - Total - Bonneterie.....	125.4	Metal stamping and pressing - Industrie de l'emboutissage et du matricage.....	161.1
Hosiery mills - Industrie des bas et chaussettes.....	120.3	Wire and wire products manufacturers - Industrie du fil métallique et de ses produits.....	170.5
Knitted fabrics - Tricots.....	108.1	Hardware, tool and cutlery manufacturers - Fabricants de quincaillerie d'outillage et de coutellerie.....	147.8
Other knitting mills - Autres bonneteries.....	143.4	Heating equipment manufacturers - Fabricants d'appareils de chauffage.....	147.2
Clothing industries: men's clothing factories - Industrie du vêtement: confection de vêtement pour hommes.....	155.2	Machinery industries - Total - Fabrication de machines (sauf électriques).....	151.5
Foundation garment industry - Industrie des corsets et soutiens-gorge.....	140.8	Agricultural implement industry - Fabricants d'instruments aratoires.....	168.7
Wood industries - Total - Industrie du bois.....	169.7	Miscellaneous machinery and equipment manufacturers - Fabricants de machines et d'équipement divers.....	156.1
Shingle mills - Usines de bardeaux.....	230.8	Commercial refrigeration and air conditioning equipment - Fabricants d'équipement commercial de réfrigération et de climatisation	130.7
Sawmills and planing mills - Scieries et ateliers de rabotage.....	166.3	Transportation equipment: motor vehicle manufacturers - Fabrication d'équipement de transport: fabricants de véhicules automobiles.....	122.2
Vener and plywood mills - Fabriques de placages et de contre-plaqués.....	169.2	Motor vehicle parts and accessories manufacturers - Fabricants de pièces et accessoires d'automobiles.....	143.9
Sash, door and other millwork plants - Industries des portes et châssis et ateliers de rabotage.....	171.1	Electrical products industries - Total - Fabrication de produits électriques.....	140.5
Hardwood flooring plants - Industrie de parquets en bois dur.....	174.7	Manufacturers of small electrical appliances - Fabricants de petits appareils électriques.....	130.8
Manufacturers of pre-fabricated buildings - Fabricants de bâtiments préfabriqués.....	190.4	Manufacturers of major appliances (electrical and non-electrical) - Fabricants de gros appareils (électriques ou non).....	141.9
Wooden box factories - Fabriques de boîtes en bois.....	166.6	Manufacturers of lighting fixtures - Fabricants d'appareils d'éclairage.....	154.0
Coffin and casket industry - Industrie des cercueils.....	151.4	Manufacturers of household radio and television receivers - Fabricants de radio-récepteurs et de téléviseurs ménagers.....	112.2
Furniture and fixture industries - Total - Industrie du meuble et des articles d'ameublement.....	164.3	Manufacturers of electrical industrial equipment - Fabricants d'équipement électrique industriel.....	149.3
Household furniture manufacturers - Industrie des meubles de maison.....	169.3	Manufacturers of electric wire and cable - Fabricants de fils et de câbles électriques.....	144.5
Office furniture manufacturers - Industrie des meubles de bureau.....	152.8	Battery manufacturers - Fabricants de piles.....	164.9
Miscellaneous furniture and fixtures manufacturers - Industrie d'articles d'ameublement divers.....	161.1	Manufacturers of miscellaneous electrical products N.E.S. - Fabricants de produits électriques divers N.C.A.....	141.2
Paper and allied industries - Total - Industrie du papier et activités annexes.....	183.6	Non-metallic mineral products industries - Total - Fabrication de produits minéraux non métalliques.....	165.0
Pulp and paper mills - Usines de pâtes et papier.....	192.4	Clay products manufacturers (domestic clays) - Fabricants de produits en argile (argile du pays).....	170.0
Asphalt roofing manufacturers - Fabricants de papier de couverture asphalté.....	204.2		
Folding carton and set-up boxes - Fabricants de boîtes pliantes ou montées.....	164.9		
Corrugated box manufacturers - Fabricants de boîtes ondulées.....	159.5		
Paper and plastic bag manufacturers - Fabricants de sac en papier et en plastique.....	162.5		
Miscellaneous paper converters - Transformations diverses du papier.....	160.1		
Primary metal industries - Total - Première transformation des métaux.....	171.8		
Iron and steel mills - Sidérurgie.....	180.3		

SECTION 5 - Concluded - fin

TABLE - TABLEAU 1 - Concluded - fin

	August - Août, 1976
Clay products manufacturers (imported clays) - Fabricants de produits en argile (argile importée).....	163.2
Cement manufacturers - Fabricants de ciment.....	173.7
Concrete pipe manufacturers - Fabricants de tuyaux en béton.....	179.9
Concrete products manufacturers - Fabricants de produits en béton.....	161.7
Ready-mix concrete manufacturers - Fabricants de béton préparé.....	174.1
Glass and glass products manufacturers - Fabricants de verre et d'articles en verre.....	140.1
Abrasives manufacturers - Fabricants d'abrasifs.....	171.6
Lime manufacturers - Fabricants de chaux.....	204.9
Refractories manufacturers - Fabricants de produits réfractaires.....	183.6
Petroleum and coal products industries - Total - Fabrication de produits du pétrole et du charbon.....	204.9
Petroleum refineries - Raffinage du pétrole.....	206.2
Chemical and chemical products industries - Total - Industrie chimique.....	168.1
Manufacturers of plastics and synthetic resins - Fabricants de matières plastiques et de résines synthétiques.....	188.0
Manufacturers of pharmaceuticals and medicines - Fabricants de produits pharmaceutiques et de médicaments.....	127.9
Paint and varnish manufacturers - Fabricants de peinture et vernis.....	162.8
Manufacturers of soaps and cleaning compounds - Fabricants de savon et de produits de nettoyage.....	134.6
Manufacturers of toilet preparations - Fabricants de produits de toilette.....	138.1
Manufacturers of pigments and dry colours - Fabricants de pigments et de couleurs sèches.....	167.1
Manufacturers of industrial chemicals (inorganic) - Fabricants de produits chimiques industriels (inorganiques).....	180.9
Manufacturers of industrial chemicals (organic) - Fabricants de produits chimiques industriels (organiques).....	215.2
Manufacturers of printing inks - Fabricants d'encre d'imprimerie.....	144.7
Miscellaneous manufacturing industries: clock and watch manufacturers - Industries manufacturières diverses: fabricant de montres et d'horloges.....	144.3
Jewellery and silverware industry - Fabrication de bijouterie et d'orfèvrerie.....	232.2
Floor tile, linoleum and coated fabric manufacturers - Fabricants de carreaux, linoléum, et de tissus enduits.....	134.9
Pen and pencil manufacturers - Fabricants de stylos et de crayons.....	143.2
Typewriter supplies - Fabricants de fournitures pour la dactylographie.....	155.4

TABLE - TABLEAU 2

General wholesale price indexes - Indice général des prix de gros (1935-39=100)

	August - Août, 1976
Principal components - Principaux éléments:	
Total.....	5,135
Vegetable products - Substances végétales.....	4,420
Animal products - Produits animaux.....	5,490

Textile products - Produits textiles.....	4,462
Wood products - Produits du bois.....	6,973
Iron products - Produits du fer.....	5,694
Non-ferrous metals - Métaux non ferreux.....	4,483
Non-metallic minerals - Minéraux non métalliques.....	4,323
Chemical products - Produits chimiques.....	3,914
Special groupings - Groupements spéciaux:	
Non-farm products - Produits non agricoles.....	5,312
Iron and non-ferrous metals - Fer et métaux non ferreux.....	6,071
Raw and partly manufactured goods - Matières premières et demi-produits.....	4,729
Fully and chiefly manufactured goods - Produits finis ou presque finis:	
Total.....	5,354
Iron and non-ferrous metals - Fer et métaux non ferreux.....	5,623
Iron - Fer.....	5,579
Non-ferrous metals - Métaux non ferreux.....	6,565

SECTION 6

TABLE - TABLEAU 14

Pulpwood, wood pulp and newsprint (thousand tons) - Bois à pâte, pâte de bois et papier journal (milliers de tonnes)

	August - Août, 1976
Pulpwood production (thousand cunits) - Production de bois à pâte (milliers de cunits).....	1,628
Wood pulp production - Production de pâte de bois:	
Total.....	20,745
mechanical - Pâte mécanique.....	6,707
Chemical - Pâte chimique.....	11,072
Wood pulp exports - Exportations de pâte de bois.....	..
Newsprint production - Production de papier journal.....	8,139
Newsprint shipments - Expéditions de papier journal:	
Total.....	7,353
Domestic - Au pays.....	717
Export - Exportation.....	6,639
Stocks, end of period - Stocks, en fin de période.....	3,121

TABLE - TABLEAU 15

Primary iron and steel (thousand tons) - Fer et acier, primaire (en milliers de tonnes)

	August - Août, 1975
Primary production - Production primaire:	
Pig iron - Fonte en gueuses.....	9,234
Iron-alloys - Ferro-alliages.....	220
Steel - Total - Acier.....	11,694
Ingots - Lingots.....	11,573
Castings - Moulages.....	121
Shipments of steel to consuming industries - Livraisons de profilés d'acier aux industries consommatrices:	
Automotive and aircraft - Industries d'auto et d'avions de l'aéronautique.....	1,383
Agricultural - Agricoles.....	191
Building construction - Bâtiments.....	1,215
Containers - Conténants.....	473
Machinery and tools - Machines et outils.....	287
Wire, wire products and fasteners - Fil métallique, produits en fil métallique et attaches.....	542
Natural resources and extractive industries - Industries des ressources naturelles et de l'extraction.....	205

SECTION 6 - Concluded - fin

TABLE - TABLEAU 15 - Concluded - fin
August - Août, 1976

Other metal stamping and pressing - Autres articles estampés et matricés.....	720
Railway operating - Matériel ferroviaire fixe.....	169
Railroad cars and locomotives - Matériel roulant de chemin de fer.....	45
Shipbuilding - Construction de navires.....	24
Pipes and tubes - Tuyaux et tubes.....	976
Wholesalers and warehouses - Grossistes et entrepôts.....	1,170
Miscellaneous - Divers.....	72
Exports - Exportations.....	1,741
Net total - Total net.....	9,213

TABLE - TABLEAU 16

New motor vehicles - Véhicules automobiles neufs
August - Août, 1976

New motor vehicles (thousand units) - Véhicules automobiles neufs (en milliers d'unités):	
Motor vehicles - Total - Véhicules automobiles:	
Production.....	11,197
Shipments - Livraisons.....	10,367
Commercial including coaches or buses - Véhicules utilitaires, y compris autocars et autobus:	
Production.....	3,226
Shipments - Livraisons.....	3,048
Passengers cars - Voitures particulières:	
Production.....	7,971
Shipments - Livraisons.....	7,319
Imports less re-exports - Importations moins les réexportations.....	..
Exports - Exportations.....	..
Total domestic supply - Stocks globaux au Canada.....	-
Total (\$'000,000).....	568,959
Passenger - Voitures particulières:	
Canadian and U.S. manufactured - Fabriquées au Canada et aux États-Unis.....	312,580
Overseas manufactured - Fabriquées outre-mer.....	62,595
Commercial - Véhicules utilitaires:	
Canadian and U.S. manufactured - Fabriquées au Canada et aux États-Unis.....	188,958
Overseas manufactured - Fabriquées outre-mer.....	4,826
New motor vehicle sales - Ventas de véhicules automobiles neufs:	
Unadjusted - Total - Chiffres non désaisonnalisés.....	95,851
Seasonally adjusted - Chiffres désaisonnalisés.....	112,816
Passenger - Voitures particulières:	
Unadjusted - Total - Chiffres non désaisonnalisés.....	68,955
Seasonally adjusted - Chiffres désaisonnalisés.....	82,826
Canadian and U.S. manufactured - Fabriquées au Canada et aux États-Unis.....	
Unadjusted - Total - Chiffres non désaisonnalisés.....	55,403
Seasonally adjusted - Chiffres désaisonnalisés.....	70,637
Overseas manufactured - Fabriquées outre-mer:	
Unadjusted - Total - Chiffres non désaisonnalisés.....	13,552

Seasonally adjusted - Chiffres désaisonnalisés.....	12,189
Commercial - Véhicules utilitaires:	
Unadjusted - Total - Chiffres non désaisonnalisés.....	26,896
Seasonally adjusted - Chiffres désaisonnalisés.....	29,991
Canadian and U.S. manufactured - Fabriquées au Canada et aux États-Unis.....	25,847
Overseas manufactured - Fabriquées outre-mer.....	1,049

SECTION 7

TABLE - TABLEAU 1
Electric energy - Énergie électrique
('000,000 kwh.)

August - Août, 1976

Net generation - Production nette:	
Hydraulic - Hydraulique.....	15,708
Thermal - Thermique.....	5,947
Total.....	21,655
Utilities - Services d'utilité publique.....	19,845
Industries.....	1,810
Net exports - Exportations nettes.....	583
Available - Disponible:	
Total.....	21,072
Primary - Primaire.....	20,762
Secondary - Secondaire.....	310

TABLE - TABLEAU 2

Electric power available, by province - Énergie électrique disponible, par province
('000,000 kwh.)

August - Août, 1976

Canada.....	21,072
Newfoundland - Terre-Neuve.....	491
Prince Edward Island - île-du-Prince-Edouard.....	36
Nova Scotia - Nouvelle-Écosse.....	438
New Brunswick - Nouveau-Brunswick.....	554
Québec.....	6,549
Ontario.....	7,468
Manitoba.....	830
Saskatchewan.....	561
Alberta.....	1,250
British Columbia - Colombie-Britannique.....	2,851
Yukon and N.W.T. - Yukon et T.N.-O.....	44

SECTION 10 - Continued - suite

TABLE - TABLEAU 4 - Concluded - suite
Chartered banks' general loans outstanding - Prêts généraux des banques à charte
(\$'000,000)

July - Juillet, 1976

Personal loans - Prêts personnels:	
Against marketable securities - Contre valeurs négociables.....	851
Home improvement loans - Prêts destinés à l'amélioration de l'habitation.....	41
All other - Autres.....	15,168
Total.....	16,060
Loans to farmers - Prêts aux agriculteurs:	
Farm improvement loans - Prêts destinés aux améliorations agricoles.....	467
All other - Autres.....	2,580
Total.....	3,047
Business loans - Prêts aux entreprises:	
Industry - Toutes industries.....	-

SECTION 10 - Concluded - fin

TABLE - TABLEAU 4 - Concluded - fin

July - Juillet, 1976

Public utilities, transportation and communications - Services publique, transports et communications	-
Construction contractors - Construction	-
Merchandisers - Commerce	-
Other business - Autres entreprises	-
Total	26,756
Loans to institutions - Prêts aux institutions	596
General loans - Total - Prêts généraux	46,459

SECTION 13

TABLE - TABLEAU 1

Bank of Canada - Banque du Canada
(S'000,000)

August - Août, 1976

Assets - Actif:	
Government of Canada direct and guaranteed securities - Titres émis ou garantis par le gouvernement canadien:	
Treasury bills - Bons du Trésor	1,901.9
Other maturities - Autres titres, répartis selon l'échéance:	
3 years and under - 3 ans et moins	3,099.2
Over 3 years to 5 years - 3 à 5 ans	1,564.2
Over 5 years to 10 years - 5 à 10 ans	650.2
Over 10 years - 10 ans et plus	770.9
Total	6,084.6
Total	7,986.5
Bankers' acceptances - Acceptations bancaires	0.9
Advances to chartered and savings banks - Avances aux banques à charte et banques d'épargne	15.0
Foreign currency assets - Avoirs en monnaies étrangères	1,287.2
Investments in I.D.B. - Titres de la B.E.I.	907.3
Cheques on other banks - Chèques sur d'autres banques	190.1
Net amount of Govt. of Canada items in process of settlement - Montant net des avoirs du gouvernement canadien en cours de compensation	192.4
Accrued interest on investments - Intérêt couru sur les titres en portefeuille	161.1
All other accounts - Tous autres postes de l'actif	65.0
Total assets or liabilities - Total du bilan	10,805.6
Liabilities - Passif:	
Notes in circulation - Billets en circulation:	
Held by chartered banks - Détenteurs banques charte	891.3 (1)
Held by others - Détenteurs autres	6,362.7 (1)
Total	7,238.4
Canadian dollar deposits - Dépôts en dollars canadiens:	
Government of Canada - Gouvernement canadien	10.6
Chartered banks - Banques à charte	3,068.7
Government of Canada enterprises - Entreprises du gouvernement canadien	- 1.9
Foreign central banks and official institutions - Banques centrales et organismes officiels étrangers	61.7
Other - Autres	22.5
Foreign currency liabilities - Passif en monnaies étrangères	
	14.8

All other liabilities - Autres postes du passif:

Bank of Canada cheques outstanding - Chèques de la banque du Canada en circulation	304.0
All other accounts - Tous autres postes du passif	86.8

(1) July - 1976 - Juillet

TABLE - TABLEAU 2

Canadian Chartered banks (million dollars) -
Banques à charte canadiennes (en millions de dollars)

July - Juillet, 1976

Canadian cash reserves and liquid assets - Réserves-encaisse et avoirs liquides canadiens:	
Cash reserves actual 1-15 - Total - Réserves-encaisse actuel 1-15	4,110
Cash reserves actual 16-31 - Total - Réserves-encaisse actuel 16-31	4,109
Canadian dollar statutory deposits - Dépôts en dollars canadiens	71,291
Average cash reserve-ratio (%) actually held, 1-15 - Coefficient de la réserve-encaisse moyenne (%) 1-15	5.77
Average cash reserve-ratio (%) actually held, 16-31 - Coefficient de la réserve-encaisse moyenne (%) 16-31	5.76
Liabilities - Passif:	
Canadian dollar deposits - Dépôts en dollars canadiens:	
Government of Canada - Gouvernement canadien	2,205
Provincial government - Gouvernements provinciaux	1,261
Personal savings - Epargne personnelle	38,168
Other notice - Autres dépôts à préavis	16,996
Other banks - Autres banques	983
Public demand - Dépôts à vue	12,512
Total	72,125
Advances from Bank of Canada - Avances de la Banque du Canada	
	-
Acceptances, guarantees and letters of credit - Acceptations garanties et lettres de crédit	
	5,081
All other liabilities - Autres postes du passif	
	728
Debentures issued and outstanding - Obligations non garanties	
	1,070
Accumulated appropriations for losses - Réserves pour pertes	
	949
Shareholders equity - Avoir propre	
	3,007
Canadian liabilities - Total - Passif en monnaie canadienne	
	82,961
Assets - Actif:	
Bank of Canada deposits and notes - Créances sur la Banque du Canada, (dépôts et billets)	
	3,828
Canadian day-to-day loans - Prêts au jour le jour au Canada	
	303
Treasury bills (amortized value) - Bons du Trésor (valeur amortie)	
	4,063
Government of Canada direct and guaranteed bonds - Obligations fédérales directes et garanties:	
3 years and under - 3 ans et moins	2,482
Over 3 years - Plus de 3 ans	1,913
Call and short loans - Prêts à vue ou à court terme	
	848

SECTION 13 - Concluded - fin

TABLE - TABLEAU 2 - Concluded - fin

July - Juillet, 1976	
Loans on Canadian Currency - Prêts en monnaie canadienne:	
Provincial-municipal - Provinces-municipalités	1,961
Grain dealers - Négociants en céréales.....	1,079
Canada savings bonds - Obligations d'épargne du Canada.....	127
General loans - Prêts généraux	46,983
Loans - Total - Prêts	47,376
Mortgages insured under N.H.A. - Prêts hypothécaires assurés L.N.H.	4,596
Other residential mortgages - Autres prêts hypothécaires à l'habitation.....	3,620
Canadian securities - Titres canadiens:	
Provincial-municipal - Provinces-municipalités	1,084
Corporate - Sociétés.....	2,328
Canadian dollar items in transit (net) - Solde net des effets en dollars canadiens en cour de compensation.....	1,172
All other assets - Autres postes de l'actif	6,898
Total Canadian dollars assets - Ensemble des avoirs Canadiens.....	83,824

TABLE - TABLEAU 3

Currency outside banks and chartered bank deposits (million dollars) - Monnaie hors banque et dépôts dans les banques à charte (en millions de dollars)	
August - Août, 1976	
Currency outside banks - Monnaie hors banques:	
Notes - Billets.....	6,189
Coin - Monnaie métallique	736
Total.....	6,925

Chartered bank deposits - Dépôts dans les banques à charte:

Government of Canada - Gouvernement canadien.....	2,702
Personal savings - Épargne personnelle.....	38,222
Non-personal term and notice - Dépôts non personnels à terme et préavis.....	18,400
Demand - Dépôts à vue.....	11,472
Total.....	70,796
Currency and chartered bank deposits - Monnaie et dépôts dans des banques à charte:	
Total.....	77,721
Held by general public - Détenu par le public.....	75,020

TABLE - TABLEAU 8

Index numbers of security prices, main groups - Indices des cours des valeurs mobilières (1971=100)

September - Septembre, 1976	
Preferred stocks index, 29 stocks - Total - Indices des actions privilégiées, 29 valeurs.....	91.9
Common stocks - Industries (actions ordinaires):	
Investors index, 134 stocks - Indices des portefeuillistes, 134 valeurs	107.4
Industrial, 85 stocks - Total - Industries, 85 valeurs.....	108.2
Utilities, 28 stocks - Total - Services publics, 28 valeurs.....	96.2
Finance, 21 stocks - Total - Finances, 21 valeurs.....	120.7
Mining index, 27 stocks - Total - Indices des prix des titres miniers, 27 valeurs.....	103.8
Base metals, 5 stocks - Métaux communs, 5 valeurs.....	76.2
Gold, 9 stocks - Or, 9 valeurs.....	145.5

Published by authority of the Minister of Industry, Trade and Commerce

Publication autorisée par le ministre de l'Industrie et du Commerce



Statistics
Canada

Statistique
Canada

Canadian
STATISTICAL REVIEW
weekly supplement

supplément hebdomadaire,
REVUE STATISTIQUE
du Canada

October — Octobre 29, 1976

This issue contains statistics which will be incorporated in the October issue of the *Canadian Statistical Review*.

Where available, seasonally adjusted series appear together with unadjusted series in the main tables of Sections 2 to 13. Unless otherwise indicated, data are unadjusted for seasonality.

La présente édition contient les statistiques qui apparaîtront dans le numéro d'octobre de la *Revue Statistique du Canada*.

Lorsqu'elles sont disponibles, les séries désaisonnalisées apparaissent maintenant avec les séries non désaisonnalisées dans les principaux tableaux des sections 2 à 13. Sauf mention contraire, les données ne sont pas corrigées des variations saisonnières.

SECTION 4

TABLE — TABLEAU 9

Employment indexes, by industrial division —
Indices de l'emploi, par branche d'activité

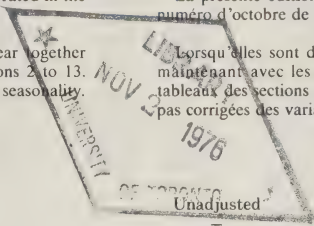
(1961 = 100)

	June 1976 Juin	July 1976 Juillet	June 1976 Juin	July 1976 Juillet
Industrial composite — Indice synthétique	147.7	146.0	144.0	143.8
Forestry — Forêts	88.8	97.0	78.7	83.6
Mining, including milling — Mines y compris le broyage	118.3	120.3	115.0	116.2
Manufacturing — Fabrication:				
Total	131.2	128.7	128.0	128.1
Non-durable goods — Biens non durables	122.2	120.6	119.0	119.0
Durable goods — Biens durables	142.3	138.7	139.9	138.6
Construction — Bâtiment et travaux publics	125.1	122.2	117.3	110.1
Transportation, communication and other utilities — Transports, communications et autres services publics	131.5	131.3	128.0	127.4
Trade — Total — Commerce	172.5	167.0	172.3	171.1
Wholesale — Gros	158.8	..	156.3	..
Retail — Détail	180.0	..	181.2	..
Finance, insurance and real estate — Finances, assurances et affaires immobilières	184.8	185.7	183.3	183.3
Services	253.0	253.7	242.2	242.9

Chiffres non
désaisonnalisés

Seasonally adjusted

Chiffres
désaisonnalisés



Gouvernement
Publications

Note: This supplement is distributed without charge to subscribers to the *Canadian Statistical Review* (Catalogue 11-003).

SYMBOLS

. . figures not available
r revised figures
p preliminary figures
— nil or zero
* advance estimate
c correction

Note: Le présent supplément, est distribué gratuitement aux abonnés à la *Revue statistique du Canada* (Catalogue 11-003F).

SIGNES CONVENTIONNELS

. . nombres indisponibles
r nombres rectifiés
p nombres provisoires
— néant ou zéro
* estimation provisoire
c correction

SECTION 4 - Continued - suite

TABLE - TABLEAU 10

Employment indexes by industrial composite by province - Indices de l'emploi, par province (1961=100)	Unadjusted		Seasonally adjusted	
	Chiffres non désaisonnalisés		Chiffres désaisonnalisés	
	June 1976 Juin	July 1976 Juillet	June 1976 Juin	July 1976 Juillet
Canada	147.7	146.0	144.0	143.8
Newfoundland - Terre-Neuve	142.5	142.6	132.9	131.9
Prince Edward Island - Île-du-Prince- Édouard	167.5	167.5	152.7	146.9
Nova Scotia - Nouvelle-Écosse	133.3	132.6	129.1	127.4
New Brunswick - Nouveau-Brunswick	142.6	143.0	133.9	133.0
Québec	134.7	132.3	131.0	130.6
Ontario	150.2	147.6	146.8	146.7
Manitoba	131.1	130.3	128.2	128.0
Saskatchewan	144.7	132.5	140.0	137.5
Alberta	185.9	187.2	180.9	181.1
British Columbia - Colombie-Britannique	169.1	168.8	161.2	164.9

TIME SERIES NOT ADJUSTED FOR SEASONAL VARIATION - SÉRIES CHRONOLOGIQUES NON DÉSAISONNALISÉES

TABLE - TABLEAU 11

Employment indexes, by manufacturing industry - Indices de l'emploi, par industrie manufacturière (1961=100)	April 1976 Avril	May 1976 Mai	June 1976 Juin	July 1976 Juillet
Non-durables - Biens non durables:				
Food and beverages - Aliments et boissons	105.8	111.6	116.2	..
Rubber products - Caoutchouc	122.8	125.7	125.0	..
Leather products - Cuir	86.8	88.1	88.8	..
Textile products - Textiles	111.0	111.7	111.4	..
Clothing - Vêtements	114.0	114.7	115.4	..
Paper and allied industries - Papier et activités annexes	129.5	133.4	137.1	..
Petroleum and coal products - Produits du pétrole et du charbon	110.7	114.9	116.3	..
Chemicals and chemical products - Industries chimiques	126.9	128.8	129.4	..
Durables - Biens durables:				
Wood products - Bois	128.8	131.6	135.4	..
Furniture and fixtures - Meubles et articles d'ameublement	141.0	139.5	141.8	..
Primary metal industries - Première trans- formation des métaux	130.0	132.2	125.9	..
Metal fabricating industries - Produits métalliques	140.2	140.3	141.5	..
Machinery (except electrical) - Machines (sans les machines électriques)	167.8	168.4	168.6	..
Transportation equipment - Matériel de transport	158.4	161.3	160.0	..
Electrical products - Produits électriques	138.5	137.3	137.6	..
Non-metallic mineral products - Produits minéraux non métalliques	123.1	127.6	130.4	..

TABLE - TABLEAU 12

Average weekly wages and salaries, by industrial division - Rémunération hebdomadaire moyenne, par branche d'activité	April 1976 Avril	May 1976 Mai	June 1976 Juin	July 1976 Juillet
Industrial composite - Indice synthétique	224.41	225.27	229.38	230.19
Forestry - Forêts	297.65	290.00	280.81	282.02
Mining, including milling - Mines y compris le broyage	311.84	309.17	313.76	312.11
Manufacturing - Fabrication:				
Total	238.09	238.43	242.02	239.53
Non-durable goods - Biens non durables	222.66	223.44	226.41	226.00
Durable goods - Biens durables	253.98	254.10	258.63	254.13

TIME SERIES NOT ADJUSTED FOR SEASONAL VARIATION - SÉRIES CHRONOLOGIQUES NON DÉSAISONNALISÉES

SECTION 4 - Continued - suite

TABLE - TABLEAU 12 - Concluded - fin

	April 1976 Avril	May 1976 Mai	June 1976 Juin	July 1976 Juillet
Construction - Bâtiment et travaux publics.....	322.92	326.41	335.08	336.96
Transportation, communication and other utilities - Transports, communications et autres services publics.....	255.32	255.61	257.67	263.68
Trade - Commerce:				
Wholesale - Gros	224.22	224.16	228.32	..
Retail - Détail.....	150.94	151.37	156.50	..
Finance, insurance and real estate - Finances, assurances et affaires immobilières.....	214.62	212.94	216.79	215.96
Services.....	158.63	159.49	163.65	166.18

TABLE - TABLEAU 13

Average weekly wages and salaries, by
manufacturing industry (dollars) - Rémuné-
ration hebdomadaire moyenne, par
industrie manufacturière (en dollars)

	April 1976 Avril	May 1976 Mai	June 1976 Juin	July 1976 Juillet
Non-durables - Biens non durables:				
Food and beverages - Aliments et boissons.....	220.97	220.06	222.62	..
Rubber products - Caoutchouc	237.03	235.75	242.25	..
Leather products - Cuir.....	153.06	155.11	155.83	..
Textile products - Textiles	195.84	196.20	193.11	..
Clothing - Vêtements.....	145.58	144.69	145.83	..
Paper and allied industries - Papier et activités annexes.....	283.42	287.15	292.71	..
Petroleum and coal products - Produits du pétrole et du charbon.....	343.67	345.01	341.27	..
Chemicals and chemical products - Industries chimiques	258.64	260.27	262.94	..
Durables - Biens durables:				
Wood products - Bois.....	235.18	234.28	237.58	..
Furniture and fixtures - Meubles et articles d'ameublement	189.60	190.45	191.43	..
Primary metal industries - Première trans- formation des métaux	290.54	286.69	288.92	..
Metal fabricating industries - Produits métalliques	246.42	245.96	251.57	..
Machinery (except electrical) - Machines (sans les machines électriques).....	249.79	249.72	254.62	..
Transportation equipment - Matériel de transport.....	278.39	280.59	287.49	..
Electrical products - Produits électriques	230.66	230.98	237.03	..
Non-metallic mineral products - Produits minéraux non métalliques	257.10	259.20	265.79	..

TABLE - TABLEAU 14

Average weekly wages and salaries, by
province (dollars) - Rémunération hebdo-
madaire moyenne, par province (en dollars)

	April 1976 Avril	May 1976 Mai	June 1976 Juin	July 1976 Juillet
Canada.....	224.41	225.27	229.38	230.19
Newfoundland - Terre-Neuve	217.40	218.32	224.42	224.92
Prince Edward Island - Île-du-Prince- Edouard.....	167.56	159.35	161.65	163.43
Nova-Scotia - Nouvelle-Écosse	189.79	190.51	194.14	196.47
New Brunswick - Nouveau-Brunswick	199.68	196.58	201.73	201.83
Québec.....	219.09	220.90	224.12	224.87
Ontario.....	225.51	225.90	230.53	230.21
Manitoba.....	203.02	204.88	207.21	210.59
Saskatchewan	210.30	211.17	214.87	217.84
Alberta.....	231.63	233.04	237.60	240.41
British Columbia - Colombie-Britannique.....	255.07	256.57	261.74	263.37

TIME SERIES NOT ADJUSTED FOR SEASONAL VARIATION - SÉRIES CHRONOLOGIQUES NON DÉSAISONNALISÉES

SECTION 4 - Continued - suite

TABLE - TABLEAU 15

Average hourly earnings (dollars per hour) - Rémunération horaire moyenne (dollars l'heure)	April 1976 Avril	May 1976 Mai	June 1976 Juin	July 1976 Juillet
Mining, including milling - Mines y compris le broyage.....	7.29	7.28	7.41	7.47
Manufacturing - Industries manufacturières: Total:				
Unadjusted - Chiffres non désaisonnalisés.....	5.65	5.73	5.81	5.81
Seasonally adjusted - Chiffres désaisonna- lisés.....	5.64	5.72	5.81	5.82
Non-durable goods - Biens non-durables: Unadjusted - Chiffres non désaisonnalisés.....	5.26	5.35	5.44	5.46
Seasonally adjusted - Chiffres désaisonna- lisés.....	5.25	5.34	5.39	5.43
Durable goods - Biens durables: Unadjusted - Chiffres non désaisonnalisés.....	6.02	6.08	6.16	6.17
Seasonally adjusted - Chiffres désaisonna- lisés.....	6.03	6.09	6.15	6.20
Food and beverages - Aliments et boissons.....	5.41	5.38	5.43	..
Rubber products - Caoutchouc.....	5.54	5.62	5.68	..
Leather products - Cuir.....	3.87	3.96	3.98	..
Textile products - Textiles.....	4.42	4.48	4.49	..
Clothing - Vêtements.....	3.77	3.88	3.93	..
Wood products - Bois.....	5.86	5.86	5.98	..
Furniture and fixtures - Meubles et articles d'ameublement.....	4.51	4.53	4.58	..
Paper and allied industries - Papier et industries annexes.....	6.66	6.89	7.05	..
Printing, publishing and allied industries - Impression, édition et industries annexes.....	6.36	6.42	6.61	..
Primary metal industries - Première trans- formation des métaux.....	6.72	6.74	6.75	..
Metal fabricating industries - Produits métalliques.....	5.95	5.98	6.07	..
Machinery (except electrical) - Machine (sans les machines électriques).....	6.07	6.10	6.23	..
Transportation equipment - Matériel de transport.....	6.52	6.58	6.73	..
Electrical products - Produits électriques.....	5.10	5.22	5.30	..
Non-metallic mineral products - Produits minéraux non métalliques.....	6.05	6.21	6.29	..
Petroleum and coal products - Produits du pétrole et du charbon.....	7.62	7.69	7.49	..
Chemicals and chemical products - Industries chimiques.....	5.75	5.85	5.92	..
Construction - Total - Bâtiment et travaux publics.....	8.48	8.58	8.62	8.57
Building - Bâtiment.....	8.45	8.68	8.78	8.64
Engineering - Génie civil.....	8.54	8.43	8.37	8.46
Other industries - Autres industries:				
Urban transit - Transport urbain.....	6.65	6.69	6.73	..
Highway and bridge maintenance - Entretien des routes et des ponts.....	5.48	5.43	5.33	..
Laundries, cleaners and pressers - Blanchisseries, nettoyage à sec et pressage.....	3.44	3.52	3.65	..
Hotels, restaurants and taverns - Hôtels, restaurants et tavernes.....	3.46	3.47	3.51	..

SECTION 4

TABLE - TABLEAU 16

Average weekly hours - Heures moyennes hebdomadaires	April 1976 Avril	May 1976 Mai	June 1976 Juin	July 1976 Juillet
Mining, including milling - Mines, y compris le broyage.....	39.9	39.4	39.7	39.0

TIME SERIES NOT ADJUSTED FOR SEASONAL VARIATION - SÉRIES CHRONOLOGIQUES NON DÉSAISONNALISÉES

SECTION 4 - Concluded - fin

TABLE - TABLEAU 16 - Concluded - fin

	April 1976 Avril	May 1976 Mai	June 1976 Juin	July 1976 Juillet
Manufacturing - Industries manufacturières:				
Total:				
Unadjusted - Chiffres non désaisonnalisés	38.9	38.5	38.6	37.8
Seasonally adjusted - Chiffres désaisonnalisés	38.7	38.5	38.5	38.3
Non-durable goods - Biens non-durables:				
Unadjusted - Chiffres non désaisonnalisés	38.1	37.7	37.5	37.2
Seasonally adjusted - Chiffres désaisonnalisés	37.9	37.7	37.4	37.6
Durable goods - Biens durables:				
Unadjusted - Chiffres non désaisonnalisés	39.7	39.4	39.6	38.4
Seasonally adjusted - Chiffres désaisonnalisés	39.4	39.4	39.6	39.0
Foods and beverages - Aliments et boissons	37.7	37.8	37.6	..
Rubber products - Caoutchouc	39.9	39.2	39.5	..
Leather products - Cuir	36.4	36.2	36.3	..
Textile products - Textiles	39.3	38.8	37.7	..
Clothing - Vêtements	35.4	34.0	33.7	..
Wood products - Bois	38.4	38.2	38.0	..
Furniture and fixtures - Meubles et articles d'ameublement	38.8	38.7	38.2	..
Paper and allied industries - Papier et industries annexes	40.4	39.7	39.7	..
Printing, publishing and allied industries - Impression, édition et industries annexes	35.6	35.2	35.7	..
Primary metal industries - Première transformation des métaux	40.6	39.8	39.8	..
Metal fabricating industries - Produits métalliques	39.5	39.3	39.5	..
Machinery (except electrical) - Machines (sans les machines électriques)	39.5	39.2	39.5	..
Transportation equipment - Matériel de transport	41.0	40.6	41.2	..
Electrical products - Produits électriques	38.5	38.1	38.6	..
Non-metallic mineral products - Produits minéraux non métalliques	40.8	40.3	41.0	..
Petroleum and coal products - Produits du pétrole et du charbon	40.5	41.0	40.6	..
Chemicals and chemical products - Industries chimiques	39.8	39.5	39.4	..
Construction - Total - Bâtiment et travaux publics	38.7	38.6	39.7	40.3
Building - Bâtiment	37.7	36.9	37.9	38.0
Engineering - Génie civil	40.8	41.7	42.9	44.0
Other industries - Autres industries:				
Urban transit - Transport urbain	41.1	40.8	40.8	..
Highway and bridge maintenance - Entretien des routes et des ponts	40.9	39.9	40.5	..
Laundries, cleaners and pressers - Blanchisseries, nettoyage à sec et pressage	33.8	33.3	32.8	..
Hotels, restaurants and taverns - Hôtels, restaurants et tavernes	26.9	27.3	27.5	..

SECTION 5

TABLE - TABLEAU 4

Consumer price indexes - Indices des prix à la consommation
September - Septembre, 1976

Canada (1971=100):	
All items and main components - Tous les éléments et groupes principaux:	
All items - Tous les éléments	150.7
Excluding food - Total - Sans l'alimentation	145.4
Food - Aliments	165.8

Housing - Habitation:

Total	150.8
Shelter - Logement	148.0
Household operation - Entretien du ménage	154.5
Clothing - Habillement	133.3
Transportation - Transports	146.5
Health and personal care - Soins personnels et de santé	145.9
Recreation, education and reading - Loisirs et lecture	138.7
Tobacco and alcohol - Tabacs et alcools	136.9

SECTION 5 - Concluded - fin

TABLE - TABLEAU 4 - Concluded - fin

September - Septembre, 1976

Reclassified by goods and services - Répartition supplémentaire:	
Goods - Biens:	
Total	150.0
Durable - Durables	125.5
Semi-durable - Semi-durables	131.2
Non-durable - Non durables	161.3
Services:	
Total	152.8
Consumer price indexes - Indices des prix à la consommation:	
All items indexes for regional cities - Tous les éléments, certaines agglomérations urbaines (1971 = 100):	
St. John's, Nfld. - Saint-Jean, (T.-N.)	156.9
Halifax	146.7
Saint John - Saint-Jean(N.-B.)	149.8
Québec	145.9
Montréal	147.3
Ottawa	147.5
Toronto	147.5
Thunder Bay	150.5
Winnipeg	151.3
Saskatoon	146.9
Regina	147.1
Edmonton	148.7
Calgary	147.1
Vancouver	154.4

SECTION 6

TABLE - TABLEAU 9

Rubber products - Articles en caoutchouc

August - Août, 1976

Rubber footwear (thousand pairs) - Chaussures (en milliers de paires):	
Production, total	152.0
Boots, all rubber - Bottes, tout caoutchouc:	
Knee, storm king and hip - Au genou, storm king, à la hanche	21.8
Lumbermen's etc. - Pour bûcherons, etc.	3.4
Overshoes and galoshes - Couvre-chaussures	399.5
Light and heavy rubbers - Caoutchoucs	31.0
Utility canvas footwear - Chaussures tout usage avec hauts en toile	
Shipments - Total - Livraisons	632.2
Stocks, end of period - Stocks, en fin de période	1,771.6

TABLE - TABLEAU 11

Production of leather footwear (thousand pairs) - Production de chaussures en cuir (en milliers de paires)

August - Août, 1976

All footwear - Ensemble des chaussures:	
Men's (size 6 and up) - Hommes (pointures 6 et plus)	1,251
Women's (size 4 and up) - Femmes (pointures 4 et plus)	1,841
Boys' (under size 6) - Garçons (pointures moins de 6)	
Girls' (under size 4) - Filles (pointures moins de 4)	279
Infants' and "Little children's" - Enfants et bébés	
Total	4,024
Slippers - Pantoufles	785
Athletic footwear - Chaussures athlétiques	474

TABLE - TABLEAU 17

Refrigerators, freezers, washing machines and clothes dryers (thousand units) - Réfrigérateurs, congélateurs, machines à laver et sècheuses (en milliers d'unités)

August - Août, 1976

Mechanical refrigerators, domestic type - Réfrigérateurs mécaniques, modèles ménagers:	
Production	32.72
Sales - Ventes	40.56
Factory stocks, end of period - Stocks à l'usine, en fin de période	
Freezers, domestic type home and farm - Congélateurs, modèles ménagers et agricoles:	
Production	20.06
Sales - Ventes	25.15
Factory stocks, end of period - Stocks à l'usine, en fin de période	
Refrigerators and freezers, household type - Réfrigérateurs et congélateurs ménagers:	
Imports - Importations
Exports - Exportations
Domestic washing machines - Machines à laver ménagères:	
Production	31.35
Sales - Ventes	42.53
Factory stocks, end of period - Stocks à l'usine, en fin de période	
Imports - Importations	68.58
Exports - Exportations
Clothes dryers - Sècheuses:	
Production	25.07
Sales - Ventes	32.04
Factory stocks, end of period - Stocks à l'usine, en fin de période	
	71.38

SECTION 8

TABLE - TABLEAU 6

Dwelling units started, centres 10,000 and over - Logements mis en chantier, agglomérations de 10,000 habitants et plus (number - nombre)

July - Juillet, 1976

Canada	20,630
Atlantic provinces - Provinces de l'Atlantique	1,288
Québec	5,624
Ontario	6,116
Manitoba	950
Saskatchewan	1,206
Alberta	2,894
British Columbia - Colombie-Britannique	2,552
Metropolitan areas - Zones métropolitaines:	
Montréal	3,655
Toronto	1,563
Winnipeg	893
Vancouver	1,547
Canada seasonally adjusted at annual rates - Canada désaisonné taux annuels	
	201.9

TABLE - TABLEAU 7

Dwelling units completed, centres 10,000 and over - Logements achevés, agglomérations de 10,000 habitants et plus (number - nombre)

July - Juillet, 1976

Canada	15,664
--------------	--------

SECTION 8 - Concluded - fin

TABLE - TABLEAU 7 - Concluded - fin

July - Juillet, 1976

Atlantic provinces - Provinces de l'Atlantique	608
Québec	4,825
Ontario	5,140
Manitoba	627
Saskatchewan	787
Alberta	1,443
British Columbia - Colombie-Britannique	2,234
Metropolitan areas - Zones métropolitaines:	
Montréal	3,237
Toronto	2,014
Winnipeg	586
Vancouver	1,604
Canada, seasonally adjusted at annual rates -	
Canada, désaisonné taux annuels	197.7

TABLE - TABLEAU 8

Dwelling units under construction, centres
10,000 and over - Logements en construction,
agglomérations de 10,000 habitants et plus
(number - nombre)

July - Juillet, 1976

Canada	165,382
Atlantic provinces - Provinces de l'Atlantique	11,034
Québec	34,635
Ontario	70,145
Manitoba	5,709
Saskatchewan	5,266
Alberta	18,561
British Columbia - Colombie-Britannique	20,032
Metropolitan areas - Zones métropolitaines:	
Montréal	25,575
Toronto	33,582
Winnipeg	5,263
Vancouver	10,406
Canada, seasonally adjusted at annual rates -	
Canada, désaisonné taux annuels	160.5

SECTION 10

TABLE - TABLEAU 1

Value of retail trade by type of business
(million dollars) - Valeur du commerce de
détail par genre d'entreprise (millions de
dollars)

	Unadjusted		Seasonally adjusted	
	- Chiffres non désaisonnés		- Chiffres désaisonnés	
	July(r) 1976 Juillet(r)	August(p) 1976 Août(p)	July(r) 1976 Juillet(r)	August(p) 1976 Août(p)
Grocery and combination - Épiceries et épiceries-boucheries	1,185.8	1,107.4	1,109.8	1,139.5
All other food stores - Tous les autres magasins d'alimentation	91.3	92.1	90.9	93.9
Department stores - Grands magasins	509.0	487.3	547.7	552.1
General merchandise stores - Magasins de marchandises diverses	107.8	108.6	129.6	113.4
General stores - Magasins généraux	101.8	96.1	93.6	90.8
Variety stores - Bazars	75.0	69.5	73.4	73.5
Motor vehicle dealers - Concessionnaires d'automobiles	956.8	875.4	939.2	996.1
Service stations and garages - Stations- service et garages	418.4	413.5	370.1	372.4
Automotive parts and accessories stores - Magasins de pièces et d'accessoires d'automobiles	109.8	94.6	98.4	93.0
Clothing stores - Magasins de vêtements:				
Men's - Hommes	55.4	51.2	59.5	64.4
Women's - Femmes	78.4	78.7	82.1	88.0
Family - Famille	62.4	65.3	66.4	67.0
Shoe stores - Magasins de chaussures	40.6	41.5	45.2	44.8
Hardware stores - quincailleries	61.8	56.2	54.0	56.6
Furniture and appliance stores - Magasins de meubles et d'appareils ménagers	131.9	125.8	130.4	125.7
Pharmacies patent medicines and cosmetics - Produits pharmaceutiques, médicaments brevetés et produits de beauté	140.4	138.1	141.1	146.0
Book and stationary stores - Librairies- papeterie	16.8	19.1	20.9	20.2
Florists - Fleuristes	14.6	14.5	17.8	17.8
Jewelry stores - Bijouterie	35.1	34.7	40.6	41.2
Sporting goods and accessories - Magasins d'articles de sport et d'accessoires	69.5	58.1	58.4	58.3
All other stores - Tous les autres magasins	648.2	650.9	609.3	665.0
Total	4,910.8	4,678.7	4,761.3	4,864.3

SECTION 10 - Continued - suite

TABLE - TABLEAU 1.1

Value of retail trade by province and selected metropolitan areas (million dollars) - Valeur du commerce de détail, provinces et régions métropolitaines (millions de dollars)	Unadjusted - Chiffres non désaisonnalisés		Seasonally adjusted - Chiffres désaisonnalisés	
	July(r) 1976 Juillet(r)	August(p) 1976 Août(p)	July(r) 1976 Juillet(r)	August(p) 1976 Août(p)
	Newfoundland - Terre-Neuve	94.0	89.2	90.3
Prince Edward Island - Île-du-Prince-Édouard	25.9	23.6	21.3	21.7
Nova Scotia - Nouvelle-Écosse	161.5	153.5	148.6	151.3
New Brunswick - Nouveau-Brunswick	132.4	121.1	122.5	120.7
Québec	1,229.5	1,128.0	1,209.7	1,206.2
Ontario	1,810.0	1,693.3	1,754.0	1,786.4
Manitoba	201.8	197.4	196.5	203.0
Saskatchewan	218.5	216.1	211.8	216.8
Alberta	454.8	450.0	439.1	460.4
British Columbia - Colombie-Britannique	569.3	594.2	542.4	594.4
Yukon and Northwest Territories - Yukon et Territoires du Nord-Ouest	13.1	12.3	11.6	11.6
Montréal	570.1	518.2
Toronto	606.8	561.4
Winnipeg	120.2	116.8
Vancouver	264.6	284.9

TABLE - TABLEAU 2

Department store sales and stocks - Ventes et stocks des grands magasins (\$'000,000)

	July - Juillet, 1976
All departments - Total - Ensemble des rayons:	
Sales - Ventes	487.3
Stocks	1,885.8
Ladies' apparel and accessories - Vêtements et articles vestimentaires pour femmes:	
Sales - Ventes	106.5
Stocks	409.7
Men's and boys' clothing, furnishing and shoes - Vêtements, articles d'habillement et chaussures pour hommes et garçons:	
Sales - Ventes	55.6
Stocks	298.7
Food and kindred products - Produits alimentaires et connexes:	
Sales - Ventes	31.0
Stocks	15.6
Piece goods, linens and domestics - Tissus à la pièce, literie et linge de maison:	
Sales - Ventes	17.9
Stocks	84.8
Home furnishings, furniture, radio and appliances - Articles d'ameublements, meubles, radios et appareils ménagers:	
Sales - Ventes	98.9
Stocks	346.5
All other departments - Autres rayons:	
Sales - Ventes	177.5
Stocks	730.5

TABLE - TABLEAU 3

Value of wholesale sales - Ventes de gros (\$'000,000)

	August - Août, 1976
All trades - Total - Tous les commerces	4,083.3
Consumer goods trades - Total - Biens de consommation	1,858.6
Motor vehicles, and automotive parts and accessories - Véhicules automobiles, pièces et accessoires d'automobile	261.5

Drugs and drug sundries - Médicaments et articles pharmaceutiques divers	90.1
Clothing, footwear and textiles - Vêtements, chaussures et textiles	156.9
Household electrical appliances - Appareils électroménagers	75.1
Tobacco, confectionery and soft drinks - Tabacs, confiserie et boissons gazeuses	161.8
Foods - Denrées alimentaires	795.8
Hardware - Quincaillerie	80.0
Industrial goods trades - Total - Biens d'équipement	2,224.7
Coal and coke - Charbon et coke	3.2
Construction materials - Matériaux de construction	705.5
Farm machinery - Machines agricoles	196.6
Industrial and transportation equipment and supplies - Matériel et fournitures pour l'industrie et les transports	349.2
Newsprint, paper and paper products - Papier journal, papier et produits en papier	60.5
Iron and steel - Fer et acier	144.1

TABLE - TABLEAU 6

Consumer credit, balances outstanding: selected holders - Crédit à la consommation, créances actives détenues par une sélection de créanciers (\$'000,000)

	August - Août, 1976
Sales finance and consumer loan companies - Sociétés de financement des ventes et de prêts au consommateur:	
Instalment financing - Crédit à tempérament	1,156.1
Personal cash loans - Prêts personnels en espèces:	
Small - Petits prêts	228.7
Other - Autres prêts	1,516.5
Chartered banks personal loans - Prêts personnels des banques à charte	15,485.0
Quebec savings bank loans - Prêts des banques d'épargne du Québec	69.8
Life insurance companies policy loans - Prêts sur polices d'assurance-vie	1,202.4

SECTION 10 - Concluded - fin

TABLE - TABLEAU 6 - Concluded - fin

	August - Août, 1976
Department stores - Grands magasins	1,081.1
Furniture and appliance stores - Magasins de meubles et appareils ménagers	184.3
Sub-total monthly reporters - Total partiel enquêtés mensuels:	
Unadjusted - Chiffres non désaisonnalisés	20,923.9
Seasonally adjusted - Chiffres désaisonnalisés	20,816.7

SECTION 11

TABLE - TABLEAU 1

Merchandise exports (including re-exports), major countries and areas - Exportations de marchandises (y compris les réexportations), principaux pays et principales régions (\$000,000)

	July - Juillet, 1976
All countries - Tous pays	3,028.9*
United, States - États-Unis	2,029.5*
United Kingdom - Royaume-Uni	158.7*
All other countries - Tous autres pays	840.7*
Western Europe - Europe occidentale	274.0
European Common Market - Marché commun	256.6*
Belgium and Luxembourg - Belgique et Luxembourg	39.8
France	25.9
West Germany - République fédérale d'Allemagne	63.2
Italy - Italie	40.3
Netherlands - Pays-Bas	35.1
Norway - Norvège	31.2
Eastern Europe - Europe orientale	105.4
U.S.S.R. - U.R.S.S.	87.8
Middle East - Moyen-Orient	43.4
Other Africa - Autres pays d'Afrique	25.7
Republic of South Africa - République sud-africaine	8.6
Other Asia - Autres pays d'Asie	304.4
India - Inde	18.9
Japan - Japon	208.0
People's Republic of China - République populaire de Chine	28.1
Oceania - Océanie	31.9
Australia - Australie	26.7
South America - Amérique du sud	98.2
Venezuela - Vénézuéla	39.2
Central America and Antilles - Amérique centrale et Antilles	73.3
Mexico - Mexique	21.6
All countries - Tous pays:	
Seasonally adjusted - Chiffres désaisonnalisés	3,349.1*
United States - États-Unis:	
Seasonally adjusted - Chiffres désaisonnalisés	2,352.5*
United Kingdom - Royaume-Uni:	
Seasonally adjusted - Chiffres désaisonnalisés	162.2*
All other countries - Tous autres pays:	
Seasonally adjusted - Chiffres désaisonnalisés	834.3*
European Common Market - Marché commun européen:	
Seasonally adjusted - Chiffres désaisonnalisés	292.8*

* August - Août

Preliminary - Préliminaire 1976

TABLE - TABLEAU 3

Merchandise exports, by commodity classification (million dollars) - Exportations par marchandise, selon la classification des marchandises (en millions de dollars)

	July - Juillet, 1976
Index of prices - Indice des prix (1971=100)	181.4
Index of physical volume - Indice du volume (1971=100)	112.7
Exports and re-exports - Total - Exportations et réexportations	3,023.3
Re-exports - Réexportations	58.3
Domestic exports - Total - Exportations	2,965.0
Live animals - Total - Animaux vivants	11.1
Food, feed, beverages and tobacco - Total - Aliments, provendes, boissons et tabacs	433.0
Meat and meat preparations - Viandes et préparations	17.1
Fish, fresh or frozen - Poissons frais ou congelés	32.0
Shellfish, preserved fish - Mollusques, crustacés et poisson en conserve	18.8
Wheat - Blé	213.3
Wheat flour - Farine de blé	18.3
Other cereals and preparations - Autres céréales et préparations	83.9
Other foods - Autres aliments	15.4
Fodder and feed - Fourrage et provendes	8.0
Whisky	11.7
Inedible crude materials - Total - Matières brutes non comestibles	708.9
Hides, skins and furs - Peaux, cuirs et fourrures	7.5
Oilseeds - Graines oléagineuses	29.3
Crude wood materials - Matières en bois brut	4.6
Ores, concentrates and scrap - Minerais, concentrés et déchets:	
Iron - Fer	112.2
Copper - Cuivre	39.6
Nickel	55.4
Radio-active - Métaux radioactifs	-
Other non-ferrous - Autres métaux non ferreux	36.5
Crude petroleum - Pétrole brut	185.9
Natural gas - Gaz naturel	125.1
Asbestos, unmanufactured - Amiante non ouvré	32.9
Non-metallic minerals - Minéraux non métalliques	49.9
Inedible fabricated materials - Total - Matières ouvrées non comestibles	965.3
Lumber - Sciages	135.7
Veneer and plywood - Placages et contreplaqués	6.9
Wood pulp - Pâte de bois	172.1
Newsprint paper - Papier-journal	171.0
Other paper and board - Autres papiers et cartons	25.1
Textiles fabricated materials - Ouvrages en matières textiles	7.2
Chemicals - Produits chimiques	51.7
Fertilizers and materials - Engrais et matières fertilisantes	37.3
Synthetic rubber and plastics - Caoutchouc synthétique et plastique	14.6
Primary iron and steel - Fer et acier primaire	11.2
Steel plate and sheet - Tôle et feuille d'acier	17.0
Other iron and steel - Autres produits du fer et acier	34.4
Non-ferrous metals and alloys - Métaux non ferreux et alliages:	
Aluminum - Aluminium	41.5
Copper - Cuivre	44.1
Nickel	25.3

SECTION 11 - Concluded - fin

TABLE - TABLEAU 3 - Concluded - fin

July - Juillet, 1976

Zinc	18.0
Other - Autres	35.0
Inedible end products - Total - Produits finis non comestibles	842.4
Machinery - Total - Machines	109.2
General purpose machinery - Usage général	18.3
Conveying, materials handling - Convoyeurs et manutention des matériaux	9.6
Special industry - Industrielles spéciales	9.1
Farm - Agricoles	39.2
Transportation and communications equipment - Total - Matériel de transport et de communication	602.7
Motor vehicles - Total - Véhicules automobiles	497.7
Road motor vehicles - Véhicules automobiles	304.4
Motor vehicle engines - Moteurs de véhicules automobiles	44.4
Motor vehicle parts - Pièces de véhicules automobiles	148.8
Aircraft - Aéronefs	8.7
Aircraft engines and parts - Moteurs et pièces d'aéronefs	32.8
Communication and related equipment - Matériel	

de communication et matériel assimilé	34.0
Other equipment and tools - Autres matériaux et outils	63.8
Personal and household goods - Articles ménagers et personnels	23.2
Miscellaneous end products - Produits finis divers	43.5

SECTION 12

TABLE - TABLEAU 2


**Operating statistics of Canadian railways -
Statistique d'exploitation des chemins de
fer canadiens**

August - Août, 1976

Operating revenues - Recettes d'exploitation (\$000,000)	246.6
Freight - Marchandises	205.6
Passenger - Voyageurs	8.8
Operating expenses - Dépenses d'exploitation (\$000,000)	230.9
Operating income - Revenu d'exploitation (\$000,000)	15.7
Revenue ton-miles - Tonnes payantes trans- portées un mille (millions)	1,121.9
Revenue passenger-miles - Voyageurs payants transportés un mille (millions)	17.2

Published by authority of the Minister of Industry, Trade and Commerce

Publication autorisée par le ministre de l'Industrie et du Commerce



Statistics
Canada

Statistique
Canada

Canadian
STATISTICAL REVIEW
weekly supplement

supplément hebdomadaire,
REVUE STATISTIQUE
du Canada

Government
Publications
November — Novembre 5, 1976

This issue contains statistics which will be incorporated in the November issue of the *Canadian Statistical Review*.

Where available, seasonally adjusted series appear together with unadjusted series in the main tables of Sections 2 to 13. Unless otherwise indicated, data are unadjusted for seasonality.

La présente édition contient les statistiques qui apparaîtront dans le numéro de novembre de la *Revue Statistique du Canada*.

Lorsqu'elles sont disponibles, les séries désaisonnalisées apparaissent maintenant avec les séries non désaisonnalisées dans les principaux tableaux des sections 2 à 13. Sauf mention contraire, les données ne sont pas corrigées des variations saisonnières.

SECTION 4

TABLE — TABLEAU 1

Wages and salaries, by province — Salaires et traitements, par province	Unadjusted		Seasonally adjusted	
	June(p) 1976 Juin(p)	July* 1976 Juillet*	June(p) 1976 Juin(p)	July* 1976 Juillet*
	(\$'000,000)			
Newfoundland — Terre-Neuve	127.1	129.2	120.1	120.7
Prince Edward Island — Île-du-Prince-Edouard	23.4	24.5	21.6	22.4
Nova-Scotia — Nouvelle-Écosse	214.8	215.6	206.3	207.5
New Brunswick — Nouveau-Brunswick	175.4	176.0	167.2	166.2
Québec	2,186.2	1,913.8	2,128.8	1,947.9
Ontario	3,339.4	3,296.8	3,249.6	3,288.3
Manitoba	334.7	335.2	325.3	328.5
Saskatchewan	245.8	241.5	236.0	231.9
Alberta	664.4	676.5	645.3	657.7
British Columbia — Colombie-Britannique	971.1	928.7	938.5	923.6
Canada	8,310.8	7,967.1	8,064.9	7,923.7

Wages and salaries, by province — Salaires et traitements, par province	Unadjusted		Seasonally adjusted	
	June(p) 1976 Juin(p)	July* 1976 Juillet*	June(p) 1976 Juin(p)	July* 1976 Juillet*
	(\$'000,000)			
Newfoundland — Terre-Neuve	127.1	129.2	120.1	120.7
Prince Edward Island — Île-du-Prince-Edouard	23.4	24.5	21.6	22.4
Nova-Scotia — Nouvelle-Écosse	214.8	215.6	206.3	207.5
New Brunswick — Nouveau-Brunswick	175.4	176.0	167.2	166.2
Québec	2,186.2	1,913.8	2,128.8	1,947.9
Ontario	3,339.4	3,296.8	3,249.6	3,288.3
Manitoba	334.7	335.2	325.3	328.5
Saskatchewan	245.8	241.5	236.0	231.9
Alberta	664.4	676.5	645.3	657.7
British Columbia — Colombie-Britannique	971.1	928.7	938.5	923.6
Canada	8,310.8	7,967.1	8,064.9	7,923.7

Note: This supplement is distributed without charge to subscribers to the *Canadian Statistical Review* (Catalogue 11-003).

Nota: Le présent supplément, est distribué gratuitement aux abonnés à la *Revue statistique du Canada* (Catalogue 11-003F).

SYMBOLS

. . . figures not available
r revised figures
p preliminary figures
— nil or zero
* advance estimate
c correction

SIGNES CONVENTIONNELS

. . . nombres indisponibles
r nombres rectifiés
p nombres provisoires
— néant ou zéro
* estimation provisoire
c correction

SECTION 4 - Concluded - fin

TABLE - TABLEAU 2

Wages and salaries, by industry - Rémunérations par branche d'activité (\$'000,000)	Unadjusted - Chiffres non désaisonnalisés		Seasonally adjusted - Chiffres désaisonnalisés	
	June(p) 1976 Juin(p)	July* 1976 Juillet*	June(p) 1976 Juin(p)	July* 1976 Juillet*
Agriculture	88.6	107.3	73.3	74.9
Forestry - Forêts	96.1	102.1	87.9	92.4
Mining - Mines	200.7	206.6	196.7	204.2
Manufacturing - Industries manufacturières	1,886.1	1,852.7	1,850.0	1,856.2
Construction - Bâtiment et travaux publics	750.3	734.7	689.7	661.3
Transportation, communication and utilities - Transports, communications et services publics	838.8	849.6	816.7	822.9
Trade - Commerce	1,097.2	1,084.7	1,075.7	1,086.2
Finance, insurance and real estate - Finance, assurances et affaires immobilières	504.3	507.6	495.3	498.6
Service - Services	2,107.5	1,760.3	2,062.3	1,898.3
Public administration and defence - Adminis- tration publique et défense	741.2	761.6	717.0	728.7
Wages and salaries - Total - Rémunérations	8,310.8	7,967.1	8,064.9	7,923.7
Supplementary labour income - Supplémentaires du travail	731.7	701.0	693.1	708.6
Labour income - Total - Revenu du travail	9,042.5	8,668.1	8,758.0	8,632.3

TABLE - TABLEAU 6

Unemployment Insurance Statistics - Statistiques sur l'assurance-chômage August - Août, 1976	Average weekly payment (dollars) - Prestation hebdomadaire moyenne	
		91.73
Insured Population (thousands) - Population assurée (milliers)	9,630	
Claims data (thousands) - Demandes (milliers):		
Claimants for UIC benefits - Prestataires	860	
Initial and renewal claims received - Demandes initiales et renouvelées	171	
Benefits data - Prestations:		
Number of weeks - Nombre de semaines	2,682	
Type of benefits paid (thousand dollars) - Genre de prestations (milliers de dollars):		
Benefits paid - Total - Prestations	244,561	
Regular - Ordinaire	218,778	
Sickness - Maladie	11,822	
Maternity - Maternité	12,876	
Retirement - Retraite	1,694	
Fishing - Pêche	11	
Adult occupation training act - Cours en vertu de la loi sur la formation professionnelle des adultes		850

SECTION 6

TABLE - TABLEAU 1

Total inventories, shipments and orders in manufacturing - Total des stocks, des livraisons et des commandes des industries manufacturières (\$'000,000)	Unadjusted - Chiffres non désaisonnalisés		Seasonally adjusted - Chiffres désaisonnalisés	
	July(r) 1976 Juillet(r)	August(p) 1976 Août(p)	July(r) 1976 Juillet(r)	August(p) 1976 Août(p)
Shipments - Livraisons	7,447.0	7,971.3	7,999.7	8,628.7
New orders received during month - Nouvelles commandes reçues au cours du mois	7,380.4	8,037.3	7,860.2	8,666.3
Unfilled orders at end of month - Commandes en carnet à la fin du mois	9,520.9	9,586.8	9,521.4	9,559.0
Inventory at end of month - Stocks à la fin du mois:				
Owned - Possédés	16,184.8	16,299.6	16,379.1	16,340.2
Held but not owned - Détenus mais non possédés	872.8	840.0	864.8	822.3
All inventory held - Ensemble de stocks détenus:				
Total	17,057.6	17,139.6	17,243.9	17,162.5
Raw materials - Matières premières	7,186.8	7,232.2	7,136.3	7,195.6
Goods in process - Produits en cours	4,418.7	4,425.8	4,506.3	4,413.8
Finished products - Produits finis	5,452.2	5,481.7	5,601.3	5,553.1
Ratio of inventories owned to shipments - Rapport des stocks possédés aux livraisons	2.17	2.04	2.04	1.89

SECTION 6 - Continued - suite

TABLE - TABLEAU 2

Manufacturing shipments, by industry - Livraisons manufacturières par industrie	Unadjusted		Seasonally adjusted	
	Chiffres non désaisonnalisés		Chiffres désaisonnalisés	
	July(r) 1976 Juillet(r)	August(p) 1976 Août(p)	July(r) 1976 Juillet(r)	August(p) 1976 Août(p)
	(\$'000,000)			
Shipments - Total - Livraisons.....	7,447.0	7,971.3	7,999.7	8,628.7
Non-durable - Biens non durables.....	4,234.3	4,394.0	4,412.9	4,415.0
Durable - Biens durables.....	3,212.7	3,577.3	3,586.8	4,213.7
Foods and beverages - Aliments et boissons.....	1,427.8	1,446.4	1,426.5	1,395.1
Tobacco products - Tabac.....	55.1p	54.6	55.1p	54.6
Rubber - Caoutchouc.....	169.5	178.5	188.3p	203.6
Leather - Cuir.....	51.5	63.1	59.2	53.3
Textile - Textiles.....	193.0	206.9	237.3	228.4
Knitting mills - Bonneterie.....	46.5	49.9	48.7	46.5
Clothing - Habillement.....	198.0	224.7	207.2	190.5
Wood - Bois.....	388.9	406.6	404.2	422.5
Furniture and fixtures - Meubles et articles d'ameublement.....	103.2	114.3	121.8	121.1
Paper and allied industries - Papier et activités annexes.....	664.7	715.0	699.6	737.1
Printing, publishing and allied industries - Imprimerie, édition et industries annexes.....	241.8	249.0	270.9	264.9
Primary metal - Première transformation des métaux.....	530.2	569.3	569.8	640.2
Metal fabricating (ex. machy. and transp. equip.) - Produits métal (sauf les machines et le matériel de transport).....	540.6	562.9	556.2	586.4
Machinery - Machines.....	296.8	285.2	324.1	348.8
Transportation equipment - Matériel de transport.....	742.0	1,004.8	981.9	1,447.1
Electrical products - Produits électriques.....	358.0	365.0	396.7	407.5
Non-metallic mineral products - Produits minéraux non métalliques.....	253.7	269.1	232.1	240.1
Petroleum and coal products - Produits du pétrole et du charbon.....	585.6p	580.6	579.7p	585.6
Chemical and chemical products - Industrie chimique.....	439.1	451.9	464.7	482.1
Miscellaneous Mfgg. - Industries manufac- turières diverses.....	160.9	172.7	175.7	173.3

TABLE - TABLEAU 3

Manufacturing inventories, by industry - Stocks manufacturiers, par industrie	Unadjusted		Seasonally adjusted	
	Chiffres non désaisonnalisés		Chiffres désaisonnalisés	
	July(r) 1976 Juillet(r)	August(p) 1976 Août(p)	July(r) 1976 Juillet(r)	August(p) 1976 Août(p)
	(\$'000,000)			
Inventories owned - Total - Stocks possédés.....	16,184.8	16,299.6	16,379.1	16,340.2
Non-durables - Biens non durables.....	8,258.7	8,281.9	8,316.6	8,291.3
Durables - Biens durables.....	7,926.2	8,017.7	8,062.5	8,048.9
Foods and beverages - Aliments et boissons.....	2,073.3	2,096.3	2,151.0	2,112.0
Tobacco products - Tabac.....	318.2p	310.5	337.4	355.2
Rubber - Caoutchouc.....	399.1	393.0	394.4	390.6
Leather - Cuir.....	169.5	167.5	161.5	165.0
Textile.....	581.4	581.9	585.5	569.5
Knitting mills - Bonneterie.....	114.7	115.8	111.8	114.0
Clothing - Habillement.....	549.6	529.5	522.2	523.9
Wood - Bois.....	713.2	697.2	738.2	699.7
Furniture and fixtures - Meubles et articles d'ameublement.....	265.7	274.8	265.5	275.7
Paper and allied industries - Papier et acti- vités annexes.....	1,148.3	1,177.3	1,152.1	1,179.5
Printing, publishing and allied industries - Imprimerie, édition et activités annexes.....	250.4	247.8	237.5	238.6

SECTION 6 - Continued - suite

TABLE - TABLEAU 3 - Concluded - fin

	Unadjusted		Seasonally adjusted	
	Chiffres non désaisonnalisés		Chiffres désaisonnalisés	
	July(r) 1976 Juillet(r)	August(p) 1976 Août(p)	July(r) 1976 Juillet(r)	August(p) 1976 Août(p)
Primary metal - Première transformation des métaux	1,674.8	1,657.2	1,665.6	1,638.3
Metal fabricating (ex. machy. and transp. equip.) - Produits en métal (sauf les machines et le matériel de transport)	1,340.4	1,344.0	1,340.6	1,349.5
Machinery - Machines	961.2	957.6	999.6	986.4
Transportation equipment - Matériel de transport	1,403.6	1,503.8	1,495.6	1,514.4
Electrical products - Produits électriques	1,125.9	1,139.9	1,117.4	1,133.4
Non-metallic mineral products - Produits minéraux non métalliques	441.4	443.3	440.0	451.5
Petroleum and coal products - Produits du pétrole et du charbon	1,095.0	1,094.2	1,101.1	1,070.9
Chemical and chemical products - Industrie chimique	1,073.5	1,089.1	1,085.2	1,098.6
Miscellaneous mfgg. - Industries manufacturières diverses	485.7	479.2	476.9	473.4

TABLE - TABLEAU 4

Estimated value of shipments and unfilled orders in manufacturing industries by economic use classification - Valeur estimative des livraisons et des commandes en carnet des industries manufacturières par groupe d'utilisation économique (\$'000,000)

	Unadjusted		Seasonally adjusted	
	Chiffres non désaisonnalisés		Chiffres désaisonnalisés	
	July(r) 1976 Juillet(r)	August(p) 1976 Août(p)	July(r) 1976 Juillet(p)	August(p) 1976 Août(p)
Shipments - Livraisons:				
Consumer goods - Biens de consommation:				
Non-durable - Non durables	2,301.5	2,341.2	2,309.4	2,264.9
Durable - Durables	318.9	341.7	342.7	358.4
Machinery and equipment - Machines et matériel	631.5	641.8	707.1	740.4
Construction materials and components - Matériaux et éléments de construction	791.4	807.2	786.0	798.8
Other intermediate goods and supplies - Autres produits et fournitures intermédiaires	2,049.1	2,234.8	2,263.1	2,456.8
Export-based industries - Produits orientés vers l'exportation	1,354.6	1,604.7	1,585.8	1,940.5
Supplementary classification: automotive products - Classification complémentaire: produits de l'automobile	1,223.2	1,475.1	1,484.6	1,939.3
Unfilled orders, at end of month - Commandes en carnet à la fin du mois:				
Consumer goods - Biens de consommation:				
Non-durable - Non durables	358.5	340.5	337.2	344.7
Durable - Durables	221.0	233.3	230.7	238.4
Machinery and equipment - Machines et matériel	5,026.2	5,001.2	5,049.4	4,965.0
Construction materials and components - Matériaux et éléments de construction	1,724.8	1,798.1	1,673.1	1,752.4
Other intermediate goods and supplies - Autres produits et fournitures intermédiaires	1,822.0	1,829.6	1,827.7	1,811.7
Export-based industries - Produits orientés vers l'exportation	368.4	384.2	383.5	402.1
Supplementary classification: automotive products - Classification complémentaire: produits de l'automobile	226.6	238.6	238.5	237.6

SECTION 6 - Continued - suite
TABLE - TABLEAU 5

Estimated value of inventories owned and raw materials in manufacturing industries, by economic use classification - Valeur estimative des stocks possédés et des matières premières dans les industries manufacturières par groupe d'utilisation économique (S'000,000)	Unadjusted - Chiffres non désaisonnalisés		Seasonally adjusted - Chiffres désaisonnalisés	
	July(r) 1976 Juillet(r)	August(p) 1976 Août(p)	July(r) 1976 Juillet(r)	August(p) 1976 Août(p)
Inventories owned - Stocks détenus:				
Consumer goods - Biens de consommation:				
Non-durable - Non durables.....	3,819.7	3,811.0	3,811.7	3,860.6
Durable - Durables	956.0	949.4	947.2	948.8
Machinery and equipment - Machines et matériel.....	2,082.1	2,116.8	2,095.7	2,134.3
Construction materials and component - Matériaux et éléments de construction.....	1,757.2	1,768.0	1,750.7	1,776.4
Other intermediate goods and supplies - Autres produits et fournitures intermédiaires.....	4,721.1	4,776.4	4,787.0	4,803.0
Export-based industries - Produits orientés vers l'exportation.....	2,848.8	2,878.0	2,979.5	2,864.4
Supplementary classification: automotive products - Classification complémentaire: produits de l'automobile.....	2,129.3	2,201.8	2,234.9	2,160.2
Inventories held: raw materials - Stocks détenus: matières premières:				
Consumer goods - Bien de consommation:				
Non-durable - Non durables.....	1,725.2	1,698.8	1,689.9	1,711.1
Durable - Durables	386.4	385.3	378.6	376.4
Machinery and equipment - Machines et matériel.....	933.3	937.9	932.5	935.6
Construction materials and component - Matériaux et éléments de construction.....	811.2	817.1	803.1	818.6
Other intermediate goods and supplies - Autres produits et fournitures intermédiaires	2,182.4	2,220.5	2,168.6	2,192.7
Export-based industries - Produits orientés vers l'exportation.....	1,148.1	1,172.6	1,170.5	1,175.9
Supplementary classification: automotive products - Classification complémentaire: produits de l'automobile.....	767.9	792.0	786.7	783.9

TABLE - TABLEAU 6

Estimated value of goods in process and finished products, in manufacturing industries, by economic use classification - Valeur estimative des produits en cours et des produits finis dans les industries manufacturières, par groupe d'utilisation économique (S'000,000)	Unadjusted - Chiffres non désaisonnalisés		Seasonally adjusted - Chiffres désaisonnalisés	
	July(r) 1976 Juillet(r)	August(p) 1976 Août(p)	July(r) 1976 Juillet(r)	August(p) 1976 Août(p)
Inventories held - Stocks détenus:				
Goods in process - Produits en cours				
Consumer goods - Biens de consommation:				
Non-durable - Non durables	408.5	401.6	412.7	418.2
Durable - Durables	177.5	179.4	178.0	174.4
Machinery and equipment - Machines et matériel.....	1,444.6	1,437.1	1,451.9	1,419.5
Construction materials and component - Matériaux et éléments de construction.....	613.2	620.2	598.3	597.5
Other intermediate goods and supplies - Autres produits et fournitures intermédiaires....	915.8	926.9	927.4	912.3
Export-based industries - Produits orientés vers l'exportation.....	859.0	860.5	926.3	874.3
Supplementary classification: automotive products - Classification complémentaire: produits de l'automobile:				
Finished products - Produits finis.....	519.7	520.8	589.8	516.7

SECTION 6 - Concluded - fin

TABLE - TABLEAU 6 - Concluded - fin

	Unadjusted		Seasonally adjusted	
	- Chiffres non désaisonnalisés		- Chiffres désaisonnalisés	
	July(r) 1976 Juillet(r)	August(p) 1976 Août(p)	July(r) 1976 Juillet(r)	August(p) 1976 Août(p)
Consumer goods - Biens de consommation:				
Non-durable - Non durables.....	1,686.0	1,710.5	1,709.1	1,731.3
Durable - Durables.....	392.0	384.7	390.6	398.0
Machinery and equipment - Machines et matériel.....	406.8	403.1	412.2	416.1
Construction materials and components - Matériaux et éléments de construction.....	502.9	509.4	509.9	525.0
Other intermediate goods and supplies - Autres produits et fournitures intermédiaires.....	1,622.8	1,629.0	1,691.0	1,698.0
Export-based industries - Produits orientés vers l'exportation.....	841.6	844.9	882.7	814.2
Supplementary classification: automotive products - Classification complémentaire: produits de l'automobile.....	841.7	889.0	-	-

TABLE - TABLEAU 7

Tobacco and beverages - Tabacs et boissons

September - Septembre, 1976

Tobacco - Tabac:	
Production of tobacco products - Production de produits du tabac:	
Cigarettes (millions).....	5,412
Cigars - Cigares (millions).....	52
Manufactured tobacco (thousand pounds) - Tabac manufacturé (milliers de livres):	
Fine cut - Haché fin.....	1,251
Other - Autres.....	203
Sales of tobacco products - Ventes des tabacs:	
Domestic - Au Canada:	
Cigarettes (millions).....	5,018
Cigars - Cigares (millions).....	42.2
Manufactured tobacco (thousand pounds) - Tabac manufacturé (en milliers de livres):	
Fine cut - Haché fin.....	1,224
Other - Autres.....	202
Ex-warehouses - En provenance des entrepôts (millions):	
Cigarettes.....	10.1
Cigars - Cigares.....	6.2
Stocks, unmanufactured (million pounds) - Stocks de tabac non fabriqué (millions de livres).....	..
Beverages - Boissons:	
Production:	
Beer (thousand gallons) - Bière (en milliers de gallons).....	..
Distilleries alcohol (ethyl) (million proof gallons) - Alcool (éthyl) des distilleries (en millions de gallons de preuve).....	..
Bottled spirits (millions proof gallons) - Spiritueux embouteillés (millions de gallons de preuve).....	..
Stocks, distilleries and bond warehouses (million proof gallons) - Stocks, distilleries et entrepôts de douane (en milliers de gallons de preuve).....	..

SECTION 7

TABLE - TABLEAU 3

Coal and coke (thousand tons) - Houille et coke (milliers de tonnes)

August - Août, 1976

Coal production - Production de charbon:	
Bituminous - Bitumineuse.....	1,221
Sub-bituminous - Sous-bitumineuse.....	525
Lignite.....	364
Total.....	2,110
Nova Scotia - Nouvelle-Écosse.....	225
New Brunswick - Nouveau-Brunswick.....	26
Saskatchewan.....	364
Alberta.....	861
British Columbia - Colombie-Britannique.....	634
Imports - Importations.....	1,426
Exports - Exportations.....	..
Available for consumption - Disponibilités pour consommation.....	..
Coke production - Production du coke.....	505

SECTION 9

TABLE - TABLEAU 6

Exports of grains and livestock products - Exportations de grains et de produits d'élevage

August - Août, 1976

Grains (million bu.) - Céréales (en million de boisseaux):	
Wheat - Blé.....	45.66
Flour in terms of wheat - Farine comptée en blé.....	2.28
Oats - Avoine.....	0.39
Barley - Orge.....	19.02
Rye - Seigle.....	1.84
Flaxseed - Graine de lin.....	0.74
Rapeseed - Graine de colza.....	2.63

SECTION 9 - Concluded - fin

TABLE - TABLEAU 6 - Concluded - fin

August - Août, 1976	
Exports of livestock products (million pounds) - Exportations de produits animaux (millions de livres):	
Beef and veal, fresh, chilled or frozen - Boeufs et veaux frais, congelés ou gelés	..
Bacon, hams and shoulders - Bacon, jambons et épaules	..
Canned meats - Viandes en boîte	..
Cheese - Fromage	..
Skim milk powder - Produits concentrés du lait	..
Poultry - Volailles	..
Eggs in the shell (million dozens) - Oeufs en coquille (millions de douzaines)	..

SECTION 11

TABLE - TABLEAU 2

Merchandise imports, major countries and areas - Importations de marchandises, principaux pays et principales régions ('000,000)	
July - Juillet, 1976	
All countries - Tous pays	2,959.2*
United States - États-Unis	1,989.7*
United Kingdom - Royaume-Uni	87.0*
All other countries - Tous autres pays	882.5*
Western Europe - Europe occidentale	238.9*
European Common Market - Marché commun	170.1*
Belgium and Luxembourg - Belgique et Luxembourg	12.9
France	43.9
West Germany - République fédérale d'Allemagne	67.3
Italy - Italie	28.3
Netherlands - Pays-Bas	16.7
Eastern Europe - Europe orientale	21.5
Middle East - Moyen-Orient	168.1
Iran	48.6
Saudi Arabia - Arabie saoudite	53.0
Other Africa - Autres pays d'Afrique	41.0
Other Asia - Autres pays d'Asie	239.0
India - Inde	5.8
Japan - Japon	124.3
Oceania - Océanie	30.1
Australia - Australie	23.3
South America - Amérique du sud	143.6
Brazil - Brésil	9.2
Venezuela - Vénézuéla	118.4
Central America and Antilles - Amérique centrale et Antilles	40.3
Jamaica - Jamaïque	1.1
Netherlands Antilles - Antilles néerlandaises	-
All countries - Tous pays:	
Seasonally adjusted - Chiffres désaisonnalisés	3,268.6*
United States - États-Unis:	
Seasonally adjusted - Chiffres désaisonnalisés	2,330.4*
United Kingdom - Royaume-Uni:	
Seasonally adjusted - Chiffres désaisonnalisés	87.0*

All other countries - Tous autres pays:	
Seasonally adjusted - Chiffres désaisonnalisés	851.1*
European Common Market - Marché commun européen:	
Seasonally adjusted - Chiffres désaisonnalisés	100.3*

*August - Août
Preliminary - Préliminaire 1976

TABLE - TABLEAU 4

Merchandise imports, by commodity classification (million dollars) - Importations par marchandise, selon la classification des marchandises (en millions de dollars)	
July - Juillet, 1976	
Index of prices - Indice des prix (1971=100)	160.4
Index of physical volume - Indice du volume physique (1971=100)	139.2
Imports - Total - Importations	2,921.0
Live animals - Total - Animaux vivants	4.1
Food, feed, beverages and tobacco - Total - Aliments, provendes, boissons et tabacs	240.6
Meat and meat preparation - Viandes et préparations	31.4
Fruits:	
Fresh - Frais	34.0
Other and preparations - Autres et préparations	14.7
Vegetables and preparations - Légumes et préparations	29.8
Raw sugar - Sucre brut	17.7
Coffee, cocoa and tea - Café, cacao et thé	24.5
Inedible crude materials - Total - Matières brutes non comestibles	455.2
Oilseeds - Graines oléagineuses	6.7
Cotton - Coton	4.5
Other textiles fibres - Autres fibres textiles	6.4
Iron ores and concentrates - Minerais et concentrés de fer	12.8
Aluminum ores and concentrates - Minerais et concentrés d'aluminium	10.1
Coal - Houille	62.0
Crude petroleum - Pétrole brut	301.7
Inedible fabricated materials - Total - Matières ouvrées non comestibles	498.8
Paper and board - Papiers et cartons	19.8
Yarn thread and cordage - Filés, fils et cordes	13.3
Cotton broad woven fabrics - Coton, tissus larges	11.2
Other broad woven fabrics - Autres tissus larges	20.2
Other textile materials - Autres matières textiles	17.7
Chemicals - Produits chimiques:	
Inorganic - Inorganiques	13.6
Organic - Organiques	33.2
Plastic and synthetic rubber - Matières plastiques et caoutchouc synthétique	45.3
Fuel oil - Mazout	8.0
Other petroleum products - Autres produits du pétrole	10.2
Steel plate and sheet - Tôle et feuille d'acier	13.1

SECTION 11 - Concluded - fin

TABLE - TABLEAU 4 - Concluded - fin

July - Juillet, 1976	
Other primary iron and steel - Autres fer et acier primaires.....	47.3
Non-ferrous metals - Métaux non ferreux.....	58.0
Metal fab. basic products - Fabrication métalliques, produits de base.....	51.1
Inedible end products - Total - Produits finis non comestibles.....	1,680.4
Machinery - Total - Machines.....	372.1
General purpose - Usage général.....	64.3
Materials handling - Manutention des matériaux...	26.8
Drilling and excavating - Forage et excavation.....	65.0
Machine tools, metal working - Machine-outils à métal.....	10.6
Other metal working - Autres machines pour travailler les métaux.....	15.2
Textile industries - Industries textiles.....	6.2
Other special industries - Autres industries spéciales.....	15.4
Farm - Matériel agricole.....	40.9
Tractors - Tracteurs.....	48.0
Tractors engines and parts - Moteurs et pièces de tracteurs.....	21.2
Transportation and communication equipment - Total - Matériel de transport et de communication.....	744.2
Motor vehicles and parts - Véhicules automobiles et pièces.....	591.2
Road motor vehicles - Véhicules automobiles.....	271.5
Motor vehicles engines - Moteurs de véhicules automobiles.....	66.1
Motor vehicles parts - Pièces de véhicules automobiles.....	253.5
Aircraft and parts - Aéronefs et pièces.....	30.9
Communications and related equipment - Matériel de communications et connexe.....	84.2
Other equipment and tools - Total - Autres matériel et outillage.....	237.3

Air conditioning and refrigeration - Climatisation d'air et réfrigération.....	17.3
Electric light and distribution - Éclairage et distribution d'électricité.....	39.1
Measuring, controlling and scientific - Instruments scientifiques, de mesure et de contrôle.....	41.0
Office machines - Machines de bureau.....	56.1
Personal and household goods - Total - Articles ménagers et personnels.....	174.4
Apparel and accessories - Vêtements et accessoires.....	96.3
Miscellaneous end products - Total - Produits finis divers.....	152.3
Books and pamphlets - Livres et brochures.....	20.7
Other printed matter - Autres imprimés.....	19.8
Photographic goods - Articles photographiques.....	32.4

SECTION 12

TABLE - TABLEAU 5

Shipping and canal traffic (thousand short tons) - Transports maritimes et trafic des canaux (milliers de tonnes courtes)		June - Juin, 1976	
Total cargo handled - Total des cargaisons manutentionnées:			
Halifax.....		1,027	
Saint John - Saint-Jean.....		1,219	
Québec.....		1,469	
Montréal.....		1,711	
Toronto.....		896	
Vancouver.....		2,925	
All ports - Tous ports.....		34,178	
International seaborne shipping - Navigation océanique internationale			
Cargo loaded - Chargements.....		13,350	
Cargo unloaded - Déchargements.....		7,380	
Total.....		20,730	
Total coastwise shipping - Cabotage total.....		13,448	

SECTION 13

TABLE - TABLEAU 4

Cheques cashed in clearing centres - Chèques compensés	Unadjusted		Seasonally adjusted	
	July 1976 Juillet	August 1976 Août	July 1976 Juillet	August 1976 Août
(\$'000,000)				
Canada.....	214,193	203,225	211,776	208,213
Atlantic provinces - Provinces de l'Atlantique.....	5,432	5,055	53,751	5,180
Québec.....	55,062	54,316	55,463	54,246
Ontario.....	108,231	102,219	107,238	108,254
Manitoba.....	9,105	8,118	87,258	8,390
Saskatchewan.....	2,592	2,729
Alberta.....	15,652	15,107	15,694	15,388
British Columbia - Colombie Britannique.....	18,120	15,681	17,463	15,678
Selected cities - Pour certaines villes:				
Montréal.....	46,549	44,978	46,244	44,831
Toronto.....	91,156	84,962	90,839	90,122
Winnipeg.....	8,989	7,999	8,577	8,286
Vancouver.....	14,737	12,635	14,039	12,900
By type of account - Selon le genre de compte:				
Current - Courant.....	205,068	194,495	202,677	199,217
Savings - Épargne.....	5,550	5,231	5,255	5,497
Personal chequing - Chèques personnels.....	3,574	3,499

SECTION 13 - Concluded - fin

TABLE - TABLEAU 6

Benefit payments of all life insurance companies - Prestations versées par les sociétés d'assurance sur la vie
(S'000,000)

2nd Qtr - 2ième trim., 1976

Under life insurance - Assurance sur la vie:	
Total.....	711.68
Death and accidental death claims - Décès et morts accidentelles.....	328.47

Disability benefits (income payments) - Invalidité (rente versée).....	14.50
Matured endowments - Assurance mixte échue.....	44.58
Surrender values - Valeur de rachat.....	159.00
Dividends to policyholders - Dividendes aux souscripteurs.....	175.13
Under annuities - Total - Rentes.....	306.19
Payments to policyholders and beneficiaries - Total - Sommes versées aux contractants et bénéficiaires:.....	
All policies - Toutes les polices.....	1,017.87
Individual - Individuelles.....	601.06
Group - Collectives.....	416.81

Published by authority of the Minister of Industry, Trade and Commerce

Publication autorisée par le ministre de l'Industrie et du Commerce



Statistics
Canada

Statistique
Canada

Canadian
STATISTICAL REVIEW
weekly supplement

supplément hebdomadaire,
REVUE STATISTIQUE
du Canada

November — Novembre 12, 1976

This issue contains statistics which will be incorporated in the November issue of the *Canadian Statistical Review*.

Where available, seasonally adjusted series appear together with unadjusted series in the main tables of Sections 2 to 13. Unless otherwise indicated, data are unadjusted for seasonality.

La présente édition contient les statistiques qui apparaîtront dans le numéro de novembre de la *Revue Statistique du Canada*.

Lorsqu'elles sont disponibles, les séries désaisonnalisées apparaissent maintenant avec les séries non désaisonnalisées dans les principaux tableaux des sections 2 à 13. Sauf mention contraire, les données ne sont pas corrigées des variations saisonnières.

SECTION 2

TABLE — TABLEAU 5

	Births, by province (number) — Naissances, par province (nombre)	
	3rd Qtr — 3ième trim., 1976	
Canada	95,222	
Newfoundland — Terre-Neuve	2,474	
Prince Edward Island — Île-du-Prince- Edouard	507	
Nova Scotia — Nouvelle-Écosse	3,404	
New Brunswick — Nouveau-Brunswick	3,117	
Québec	28,325	
Ontario	31,449	
Manitoba	4,044	
Saskatchewan	3,993	
Alberta	8,375	
British Columbia — Colombie-Britannique	9,081	

TABLE — TABLEAU 6

	Deaths, by province (number) — Décès, par province (nombre)	
	3rd Qtr — 3ième trim., 1976	
Canada	39,343	
Newfoundland — Terre-Neuve	715	

Note: This supplement is distributed without charge to subscribers to the *Canadian Statistical Review* (Catalogue 11-003).

SYMBOLS

.	figures not available
r	revised figures
p	preliminary figures
—	nil or zero
*	advance estimate
c	correction

Prince Edward Island — Île-du-Prince- Edouard	252
Nova Scotia — Nouvelle-Écosse	1,679
New Brunswick — Nouveau-Brunswick	1,105
Québec	9,924
Ontario	14,482
Manitoba	1,915
Saskatchewan	1,859
Alberta	2,879
British Columbia — Colombie-Britannique	4,429

TABLE — TABLEAU 7

	Marriages, by province (number) — Mariages, par province (nombre)	
	3rd Qtr — 3ième trim., 1976	
Canada	74,403	
Newfoundland — Terre-Neuve	1,207	
Prince Edward Island — Île-du-Prince- Edouard	408	
Nova Scotia — Nouvelle-Écosse	2,764	
New Brunswick — Nouveau-Brunswick	2,557	
Québec	24,078	
Ontario	24,237	
Manitoba	3,051	
Saskatchewan	2,842	
Alberta	6,196	
British Columbia — Colombie-Britannique	6,930	

Nota: Le présent supplément, est distribué gratuitement aux abonnés à la *Revue statistique du Canada* (Catalogue 11-003F).

SIGNES CONVENTIONNELS

.	nombres indisponibles
r	nombres rectifiés
p	nombres provisoires
—	néant ou zéro
*	estimation provisoire
c	correction

SECTION 4

TABLE - TABLEAU 9

Employment indexes, by industrial division - Indices de l'emploi, par branche d'activité (1961 = 100)	Unadjusted - Chiffres non désaisonnalisés		Seasonally adjusted - Chiffres désaisonnalisés	
	July(p) 1976 Juillet(p)	August(p) 1976 Août(p)	July(p) 1976 Juillet(p)	August(p) 1976 Août(p)
	Industrial composite - Indice synthétique	147.2	147.5	145.0
Forestry - Forêts	96.4	95.9	83.0	80.7
Mining, including milling - Mines y compris le broyage.....	120.8	122.3	116.7	120.0
Manufacturing - Fabrication:				
Total.....	130.1	131.2	129.5	128.8
Non-durable goods - Biens non durables.....	121.0	123.5	119.4	120.1
Durable goods - Biens durables	141.4	140.8	141.3	140.0
Construction - Bâtiment et travaux publics.....	123.2	123.7	111.1	109.1
Transportation, communication and other utilities - Transports, communications et autres services publics.....	131.9	132.9	127.9	131.1
Trade - Total - Commerce	168.9	169.8	173.1	174.1
Wholesale - Gros	160.0	..	158.5	..
Retail - Détail.....	173.7	..	180.9	..
Finance, insurance and real estate - Finances, assurances et affaires immobilières.....	186.0	185.7	183.6	184.9
Services.....	255.9	248.7	246.4	237.9

TABLE - TABLEAU 10

Employment indexes by industrial composite by province - Indices de l'emploi, par province (1961 = 100)	Unadjusted - Chiffres non désaisonnalisés		Seasonally adjusted - Chiffres désaisonnalisés	
	July(p) 1976 Juillet(p)	August(p) 1976 Août(p)	July(p) 1976 Juillet(p)	August(p) 1976 Août(p)
	Canada	147.2	147.5	145.0
Newfoundland - Terre-Neuve	144.9	147.5	134.0	138.8
Prince Edward Island - Île-du-Prince- Édouard.....	162.0	165.7	142.1	145.8
Nova Scotia - Nouvelle-Écosse.....	132.3	131.8	127.1	127.3
New Brunswick - Nouveau-Brunswick	144.4	147.4	134.3	136.8
Québec.....	134.4	132.1	132.7	129.3
Ontario.....	148.7	149.8	147.8	148.7
Manitoba.....	130.8	131.1	128.4	128.8
Saskatchewan	143.3	147.4	137.3	142.0
Alberta.....	190.2	191.9	184.0	186.1
British Columbia - Colombie-Britannique.....	168.3	171.3	164.4	168.1

TIME SERIES NOT ADJUSTED FOR SEASONAL VARIATION - SÉRIES CHRONOLOGIQUES NON DÉSAISONNALISÉES

TABLE - TABLEAU 11

Employment indexes, by manufacturing industry - Indices de l'emploi, par industrie manufacturière (1961 = 100)	April 1976 Avril	May 1976 Mai	June(r) 1976 Juin(r)	July(p) 1976 Juillet(p)
Non-durables - Biens non durables:				
Food and beverages - Aliments et boissons.....	105.8	111.6	115.8	118.3
Rubber products - Caoutchouc	122.8	125.7	120.4	126.3
Leather products - Cuir.....	86.8	88.1	89.3	87.2
Textile products - Textiles.....	111.0	111.7	109.8	109.2
Clothing - Vêtements.....	114.0	114.7	112.9	111.4
Paper and allied industries - Papier et activités annexes.....	129.5	133.4	135.6	134.8
Petroleum and coal products - Produits du pétrole et du charbon.....	110.7	114.9	116.1	115.6
Chemicals and chemical products - Industries chimiques	126.9	128.8	128.7	127.4

TIME SERIES NOT ADJUSTED FOR SEASONAL VARIATION – SÉRIES CHRONOLOGIQUES NON DÉSAISONNALISÉES

SECTION 4 – Continued – suite

TABLE – TABLEAU 11 – Concluded – fin

	April 1976 Avril	May 1976 Mai	June(r) 1976 Juin(r)	July(p) 1976 Juillet(p)
Durables – Biens durables:				
Wood products – Bois	128.8	131.6	135.0	135.8
Furniture and fixtures – Meubles et articles d'ameublement	141.0	139.5	142.0	139.5
Primary metal industries – Première trans- formation des métaux	130.0	132.2	125.4	134.0
Metal fabricating industries – Produits métalliques	140.2	140.3	142.0	139.6
Machinery (except electrical) – Machines (sans les machines électriques)	167.8	168.4	168.7	160.9
Transportation equipment – Matériel de transport	158.4	161.3	159.8	156.6
Electrical products – Produits électriques	138.5	137.3	137.2	135.5
Non-metallic mineral products – Produits minéraux non métalliques	123.1	127.6	131.0	127.5

TABLE – TABLEAU 12

Average weekly wages and salaries, by industrial division – Rémunération hebdomadaire moyenne, par branche d'activité	May 1976 Mai	June(r) 1976 Juin(r)	July(p) 1976 Juillet(p)	August(p) 1976 Août(p)
Industrial composite – Indice synthétique	225.07	229.55	229.77	230.49
Forestry – Forêts	290.00	283.30	282.02	279.86
Mining, including milling – Mines y compris le broyage	309.17	315.15	311.65	314.59
Manufacturing – Fabrication:				
Total	238.43	242.27	240.12	242.07
Non-durable goods – Biens non durables	223.44	226.31	225.98	226.86
Durable goods – Biens durables	254.10	259.15	255.12	258.61
Construction – Bâtiment et travaux publics	326.41	336.11	334.22	334.52
Transportation, communication and other utilities – Transports, communications et autres services publics	255.61	259.24	263.41	265.72
Trade – Commerce:				
Wholesale – Gros	224.16	227.36	228.98	..
Retail – Détail	151.37	156.48	156.14	..
Finance, insurance and real estate – Finances, assurances et affaires immobilières	212.94	215.54	215.95	215.65
Services	159.49	162.04	164.42	162.70

TABLE – TABLEAU 13

Average weekly wages and salaries, by manufacturing industry (dollars) – Rémuné- ration hebdomadaire moyenne, par industrie manufacturière (en dollars)	April 1976 Avril	May 1976 Mai	June(r) 1976 Juin(r)	July(p) 1976 Juillet(p)
Non-durables – Biens non durables:				
Food and beverages – Aliments et boissons	220.97	220.06	222.87	221.05
Rubber products – Caoutchouc	237.03	235.75	241.61	238.11
Leather products – Cuir	153.06	155.11	155.60	153.46
Textile products – Textiles	195.84	196.20	195.11	194.51
Clothing – Vêtements	145.58	144.69	145.21	145.92
Paper and allied industries – Papier et activités annexes	283.42	287.15	292.23	292.31
Petroleum and coal products – Produits du pétrole et du charbon	342.53r	345.01	339.23	342.98

TIME SERIES NOT ADJUSTED FOR SEASONAL VARIATION – SÉRIES CHRONOLOGIQUES NON DÉSAISONNALISÉES

SECTION 4 – Continued – suite

TABLE – TABLEAU 13 – Concluded – fin

	April 1976 Avril	May 1976 Mai	June(r) 1976 Juin(r)	July(p) 1976 Juillet(p)
Chemicals and chemical products – Industries chimiques	258.64	260.27	263.44	262.81
Durables – Biens durables:				
Wood products – Bois	235.18	234.28	234.43	240.21
Furniture and fixtures – Meubles et articles d'ameublement	189.60	190.45	189.57	192.54
Primary metal industries – Première trans- formation des métaux	290.54	286.69	291.86	286.34
Metal fabricating industries – Produits métalliques	246.42	245.96	250.54	249.19
Machinery (except electrical) – Machines (sans les machines électriques)	249.79	249.72	255.64	253.40
Transportation equipment – Matériel de transport	278.39	280.59	273.08	287.37
Electrical products – Produits électriques	230.66	230.98	237.34	235.67
Non-metallic mineral products – Produits minéraux non métalliques	257.10	259.20	266.11	262.99

TABLE – TABLEAU 14

Average weekly wages and salaries, by province (dollars) – Rémunération hebdo- madaire moyenne, par province (en dollars)	May 1976 Mai	June(r) 1976 Juin(r)	July(p) 1976 Juillet(p)	August(p) 1976 Août(p)
Canada	225.27	229.55	229.77	230.49
Newfoundland – Terre-Neuve	218.32	224.42	224.92	225.72
Prince Edward Island – Île-du-Prince- Edouard	159.35	161.65	163.43	172.01
Nova-Scotia – Nouvelle-Écosse	190.51	194.15	196.47	197.38
New Brunswick – Nouveau-Brunswick	196.58	200.71	201.31	200.72
Québec	220.90	223.63	223.64	223.65
Ontario	225.90	230.98	229.71	230.91
Manitoba	204.88	208.19	212.87	214.47
Saskatchewan	211.17	214.52	215.89	218.21
Alberta	233.04	236.50	238.63	238.05
British Columbia – Colombie-Britannique	256.57	263.26	265.47	265.79

TABLE – TABLEAU 15

Average hourly earnings (dollars per hour) – Rémunération horaire moyenne (dollars l'heure)	May 1976 Mai	June(r) 1976 Juin(r)	July(p) 1976 Juillet(p)	August(p) 1976 Août(p)
Mining, including milling – Mines y compris le broyage	72.8	73.2	73.8	74.4
Manufacturing – Industries manufacturières:				
Total:				
Unadjusted – Chiffres non désaisonnalisés	57.3	58.0	58.0	58.2
Seasonally adjusted – Chiffres désaisonna- lisés	57.2	58.0	58.1	58.6
Non-durable goods – Biens non-durables:				
Unadjusted – Chiffres non désaisonnalisés	53.5	54.3	54.4	54.1
Seasonally adjusted – Chiffres désaisonna- lisés	53.4	53.8	54.2	54.6
Durable goods – Biens durables:				
Unadjusted – Chiffres non désaisonnalisés	60.8	61.6	61.6	62.2
Seasonally adjusted – Chiffres désaisonna- lisés	60.9	61.5	61.9	62.3
Food and beverages – Aliments et boissons	53.8	54.2	54.1	57.0

TIME SERIES NOT ADJUSTED FOR SEASONAL VARIATION - SÉRIES CHRONOLOGIQUES NON DÉSAISONNALISÉES

SECTION 4 - Continued - suite

TABLE - TABLEAU 15 - Concluded - fin

	May 1976 Mai	June(r) 1976 Juin(r)	July(p) 1976 Juillet(p)	August(p) 1976 Août(p)
Rubber products - Caoutchouc	56.2	56.8	57.0	56.5
Leather products - Cuir.....	39.6	39.8	39.8	39.3
Textile products - Textiles	44.8	44.9	44.8	44.8
Clothing - Vêtements.....	38.8	39.3	39.2	38.8
Wood products - Bois.....	58.6	59.8	60.0	61.2
Furniture and fixtures - Meubles et articles d'ameublement	45.3	45.5	46.1	..
Paper and allied industries - Papier et industries annexes.....	68.9	70.3	71.1	..
Printing, publishing and allied industries - Impression, édition et industries annexes.....	64.2	65.3	65.7	..
Primary metal industries - Première trans- formation des métaux	67.4	67.8	67.2	..
Metal fabricating industries - Produits métalliques	59.8	60.4	60.6	..
Machinery (except electrical) - Machine (sans les machines électriques).....	61.0	62.4	62.5	..
Transportation equipment - Matériel de transport	65.8	67.2	66.3	..
Electrical products - Produits électriques	52.2	53.1	53.1	..
Non-metallic mineral products - Produits minéraux non métalliques	62.1	62.3	63.3	..
Petroleum and coal products - Produits du pétrole et du charbon.....	76.9	75.5	76.8	..
Chemicals and chemical products - Industries chimiques	58.5	59.1	60.2	..
Construction - Total - Bâtiment et travaux publics.....	85.8	86.1	85.2	85.7
Building - Bâtiment	86.8	87.5	86.3	87.1
Engineering - Génie civil.....	84.3	84.1	83.5	84.0
Other industries - Autres industries:				
Urban transit - Transport urbain	66.9	67.0	68.4	..
Highway and bridge maintenance - Entretien des routes et des ponts	54.3	53.0	53.6	..
Laundries, cleaners and pressers - Blanchisseries, nettoyage à sec et pressage.....	35.2	36.0	35.5	..
Hotels, restaurants and taverns - Hôtels, restaurants et tavernes	34.7	35.0	34.9	..

TABLE - TABLEAU 16

Average weekly hours - Heures moyennes hebdomadaires	May 1976 Mai	June 1976 Juin	July 1976 Juillet	August 1976 Août
Mining, including milling - Mines, y compris le broyage.....	40.0	40.4	39.5	39.7
Manufacturing - Industries manufacturières:				
Total:				
Unadjusted - Chiffres non désaisonnalisés	38.5	38.7	38.0	38.4
Seasonally adjusted - Chiffres désaisonna- lisés	38.6	38.6	38.5	38.6
Non-durable goods - Biens non-durables:				
Unadjusted - Chiffres non désaisonnalisés	37.6	37.7	37.3	37.8
Seasonally adjusted - Chiffres désaisonna- lisés	37.6	37.6	37.8	..
Durable goods - Biens durables:				
Unadjusted - Chiffres non désaisonnalisés	39.4	39.6	38.7	39.1

TIME SERIES NOT ADJUSTED FOR SEASONAL VARIATION – SÉRIES CHRONOLOGIQUES NON DÉSAISONNALISÉES

SECTION 4 – Concluded – fin

TABLE – TABLEAU 16 – Concluded – fin

	May 1976 Mai	June 1976 Juin	July 1976 Juillet	August 1976 Août
Seasonally adjusted – Chiffres désaisonna- lisés	39.5	39.6	39.3	39.4
Foods and beverages – Aliments et boissons	37.6	38.0	37.6	..
Rubber products – Caoutchouc	39.3	39.8	39.1	..
Leather products – Cuir	36.2	36.2	35.9	..
Textile products – Textiles	38.7	37.9	37.5	..
Clothing – Vêtements	33.9	33.6	34.1	..
Wood products – Bois	38.0	38.2	37.6	..
Furniture and fixtures – Meubles et articles d'ameublement	38.9	38.2	38.6	..
Paper and allied industries – Papier et indus- tries annexes	39.7	39.8	39.2	..
Printing, publishing and allied industries – Impression, édition et industries annexes	35.1	35.9	36.1	..
Primary metal industries – Première transfor- mation des métaux	40.3	39.7	39.2	..
Metal fabricating industries – Produits métalliques	39.2	39.6	39.0	..
Machinery (except electrical) – Machines (sans les machines électriques)	39.2	39.5	38.7	..
Transportation equipment – Matériel de transport	40.6	41.1	38.9	..
Electrical products – Produits électriques	38.1	38.7	38.1	..
Non-metallic mineral products – Produits minéraux non métalliques	40.2	41.3	40.2	..
Petroleum and coal products – Produits du pétrole et du charbon	41.3	39.7	40.0	..
Chemicals and chemical products – Industries chimiques	39.4	39.4	38.4	..
Construction – Total – Bâtiment et travaux publics	39.6	39.8	40.0	39.8
Building – Bâtiment	37.5	37.9	38.0	37.5
Engineering – Génie civil	43.8	43.1	43.1	43.4
Other industries – Autres industries:				
Urban transit – Transport urbain	40.8	40.5	41.7	..
Highway and bridge maintenance – Entretien des routes et des ponts	40.5	39.9	40.7	..
Laundries, cleaners and pressers – Blanchisseries, nettoyage à sec et pressage	33.4	32.9	33.6	..
Hotels, restaurants and taverns – Hôtels, restaurants et tavernes	27.2	27.3	28.9	..

*July – 1975 – Juillet

SECTION 6

TABLE – TABLEAU 18

Radio and television receiving sets (thousand units) – Récepteurs de radio et de télé- vision (en milliers d'unités)	September – Septembre, 1976	
Manufacturers' sales of 'made-in-Canada' set – Ventes des fabricants d'appareils fabriqués au Canada:		
Radio receivers – Total – Radio récepteurs	62.0	Record players – Tourne-disques
Combinations – Radio-phones	6.2	Television receivers – Total – Téléviseurs
		Atlantic provinces – Provinces de l'Atlantique
		Québec
		Ontario
		Manitoba
		Saskatchewan
		Alberta
		British Columbia – Colombie-Britannique
		Colour T.V. sets – Téléviseurs (couleurs)
		Imports – Importations:
		Radio sets – Radio récepteurs
		Television sets – Téléviseurs

SECTION 7

TABLE - TABLEAU 6

Metals (million lbs.) - Métaux (millions de livres)	August - Août, 1976
Copper - Cuivre:	
Total metal content - Total teneur en métal:	
Production.....	131.3
Exports - Exportations.....	..
Refined copper - Cuivre affiné:	
Production.....	102.1
Exports - Exportations.....	..
Nickel:	
Production.....	38.9
Exports - Exportations.....	..
Lead - Plomb	
Total metal content - Total teneur en métal:	
Production.....	20.2
Exports - Exportations.....	..
Refined lead - Plomb affiné:	
Production.....	4.1
Exports - Exportations.....	..
Molybdenum - Molybdène:	
Production.....	2.3
Exports - Exportations.....	..
Zinc:	
Total metal content - Total teneur en métal:	
Production.....	179.9
Exports - Exportations.....	..
Refined zinc - Zinc affiné:	
Production.....	57.4
Exports - Exportations.....	..
Aluminum and bauxite ore imports - Importations de minerai d'aluminium et de bauxite.....	..
Iron ore - Minerai de fer:	
Producers' shipments (thousand tons) - Livraisons des producteurs (millions de tonnes).....	807.4

Gold (thousand troy ounces) - Or (en milliers d'onces troy):	
Production.....	135
Mint gold purchases - Achat d'or pour la monnaie.....	-
Silver (thousand troy ounces) - Argent (milliers d'onces troy):	
Production.....	3,037
Exports - Exportations.....	..
Uranium:	
Production.....	1,103.2

TABLE - TABLEAU 7

Non-metallic minerals (thousand tons) - Minéraux non métalliques (en milliers de tonnes)	August - Août, 1976
Asbestos - Amiante:	
Producers' shipments - Livraisons des producteurs.....	139*
Exports - Exportations.....	..
Gypsum - Gypse:	
Producers' shipments - Livraisons des producteurs.....	659
Cement - Ciment:	
Production.....	1,135
Producers' shipments - Livraisons des producteurs.....	1,239
Lime - Chaux:	
Producers' shipments - Livraisons des producteurs.....	164.3
Salt - Sel:	
Producers' shipments - Livraisons des producteurs.....	466.0
Imports - Importations.....	..
Potash - Potasse:	
Production.....	495.6

* September - 1976 - Septembre

SECTION 8

TABLE - TABLEAU 1

Building permits, by type - Permis de construire selon le genre	Unadjusted		Seasonally adjusted	
	July(r) 1976 Juillet(r)	August 1976 Août	July(r) 1976 Juillet(r)	August 1976 Août
(\$'000,000)				
Total.....	1,108.2	964.0	1,058.6	813.0
Non-residential - Construction non résidentielle:				
Total.....	412.3	362.5	401.8	305.8
Industrial - Industrielle.....	91.2	110.2	60.9	102.2
Commercial - Commerciale.....	212.1	175.3	218.6	138.7
Institutional and government - Institutionnelle et gouvernementale.....	108.9	77.0	122.3	64.8
Residential - Résidentielle.....	695.9	601.5	656.8	507.2
Canada, 55 municipalities - Canada, 55 municipalités.....	461.2	344.5	463.0	280.8

SECTION 8 - Concluded - fin

TABLE - TABLEAU 2

Building permits, by province - Permis de construire, par province ('\$000,000)	
	August - Août, 1976
Canada	964.0
Newfoundland - Terre-Neuve	10.6
Prince Edward Island - Île-du-Prince-Edouard	3.5
Nova Scotia - Nouvelle-Écosse	26.0
New Brunswick - Nouveau-Brunswick	19.1
Québec	219.9
Ontario	352.2
Manitoba	42.5
Saskatchewan	31.5
Alberta	77.8
British Columbia - Colombie-Britannique	176.0
Yukon	-
Northwest Territories - Territoires du Nord-Ouest	4.9

TABLE - TABLEAU 6

Dwelling units started, centres 10,000 and over - Logements mis en chantier, agglomérations de 10,000 habitants et plus (number - nombre)	
	August - Août, 1976
Canada	16,288
Atlantic provinces - Provinces de l'Atlantique	907
Québec	3,385
Ontario	6,468
Manitoba	285
Saskatchewan	775
Alberta	2,514
British Columbia - Colombie-Britannique	1,954
Metropolitan areas - Zones métropolitaines:	
Montréal	1,856
Toronto	2,403
Winnipeg	260
Vancouver	1,291
Canada seasonally adjusted at annual rates - Canada désaisonnalisé taux annuels	171.6

TABLE - TABLEAU 7

Dwelling units completed, centres 10,000 and over - Logements achevés, agglomérations de 10,000 habitants et plus (number - nombre)	
	August - Août, 1976
Canada	14,312
Atlantic provinces - Provinces de l'Atlantique	1,038
Québec	3,397
Ontario	5,088
Manitoba	573
Saskatchewan	614
Alberta	1,185
British Columbia - Colombie-Britannique	2,417
Metropolitan areas - Zones métropolitaines:	
Montréal	2,386
Toronto	1,909
Winnipeg	569
Vancouver	1,567
Canada, seasonally adjusted at annual rates - Canada, désaisonnalisé taux annuels	166.5

TABLE - TABLEAU 8

Dwelling units under construction, centres 10,000 and over - Logements en construction, agglomérations de 10,000 habitants et plus
(number - nombre)

	August - Août, 1976
Canada	165,762
Atlantic provinces - Provinces de l'Atlantique	10,868
Québec	33,967
Ontario	71,276
Manitoba	5,421
Saskatchewan	5,402
Alberta	19,888
British Columbia - Colombie-Britannique	18,940
Metropolitan areas - Zones métropolitaines:	
Montréal	24,658
Toronto	33,885
Winnipeg	4,954
Vancouver	10,089
Canada, seasonally adjusted at annual rates - Canada, désaisonnalisé taux annuels	159.4

SECTION 9

TABLE - TABLEAU 4

Inspected slaughter and cold storage stocks - Abattages inspectés et stocks en entrepôts frigorifiques

	September - Septembre, 1976
Inspected slaughter (thousands) - Abattages inspectés (en milliers):	
Cattle - Bovins
Calves - Veaux
Sheep and lambs - Moutons et agneaux
Hogs - Porcs
Cold storage stocks, end of period (million pounds) - Stocks en entrepôts frigorifiques en fin de période (en millions de livres):	
Beef - Boeuf	78.3
Veal - Veau	6.2
Mutton and lamb - Mouton et agneau	6.3
Pork - Total - Porc	26.4
Poultry - Volaille	96.1

TABLE - TABLEAU 7

Milk, milk products and eggs - Lait, produits laitiers et oeufs

	September - Septembre, 1976
Production:	
Milk, total (million pounds) - Lait total (millions de livres)	1,664*
Fluid sales - Ventes:	
Milk and cream (Million pounds) - Lait et crème nature (millions de livres)	439*
Production of dairy factories (million pounds) - Production des laiteries (millions de livres):	
Creamery butter - Beurre de beurrerie	20.58
Cheddar cheese - Fromage cheddar	14.87
Evaporated whole milk - Lait entier évaporé	18.08
Ice cream mix (thousand gallons) - Mélange pour crème glacée (en milliers de gallons)	2,870
Cold storage stocks (million pounds) - Stocks en entrepôts frigorifiques (millions de livres):	
Creamery butter - Beurre de beurrerie	86.79
Cheddar cheese - Fromage cheddar	56.29
Evaporated whole milk - Lait entier évaporé	37.64
Eggs, net production (million dozens) - Oeufs, production nette (millions de douzaines)	34.76

July - 1976 - Juillet

SECTION 12
TABLE - TABLEAU 1

Carloadings of revenue freight of Canadian railways (thousand cars) - Chargement de wagons de fret payant: chemins de fer canadiens (milliers de wagons)


September - Septembre, 1976

Total railway revenue freight loadings (carload and non-carload) (000 tons) - Total trafic-marchandises (wagons chargée et non-chargés) (000 tonnes):	
Unadjusted - Chiffres non désaisonnalisés	22,019
Seasonally adjusted - Chiffres désaisonnalisés.....	21,005
Total revenue cars loaded (carload only) - Total chargement de wagons payants (wagons chargés seulement).....	336.9
Farm products and food - Produits agricoles et denrées alimentaires	
Wheat - Blé	18.4
Other grain and grain products - Autres grains et produits.....	19.9
Fresh fruits and vegetables - Fruits et légumes frais.....	0.1
Other agriculture products - Autres produits agricoles.....	1.6
Animals and their products - Animaux et leurs produits.....	1.6
Prepared food products - Denrées alimentaires préparées.....	4.6
Mine products - Produits miniers:	
Iron ore and concentrates - Minerais et concentrés.....	70.2

Other metal ores and concentrates - Autres minerais et concentrés.....	15.7
Potash - Potasse	8.4
Coal, sand, cement and other mine products - Houille, sable, ciment et autres produits miniers.....	43.5
Forest products - Produits forestiers:	
Lumber and plywood - Bois d'œuvres et contre-plaqués	17.2
Pulpwood - Bois à pâte	19.5
Other forest products - Autres produits forestiers	4.1
Iron and steel, primary and manufactured - Fer et aciers, primaires et fabriqués.....	4.5
Manufacturers and miscellaneous - Fabrications et divers	
Other metals, primary and manufactured - Autres métaux primaires et fabriqués	2.7
Motor vehicles and parts (incl. agricultural) - Automobiles et pièces (agricoles inclus)	11.1
Refined petroleum products - Produits pétroliers raffinés.....	12.9
Chemicals and acids - Produits chimiques et acides.....	6.2
Paper and paper board - Papier et carton	10.2
Other manufacturers and miscellaneous - Autres fabrications et divers	64.5
Non carloads (small package freight) - Expédition de marchandises de détail.....	8.9
Receipts from U.S. connections - Wagons reçus des États-Unis	43.4
Piggy back traffic (incl. in loadings) - Service railroute (wagons chargée inclus)	30.4

Published by authority of the Minister of Industry, Trade and Commerce

Publication autorisée par le ministre de l'Industrie et du Commerce





Statistics
Canada

Statistique
Canada

Canadian
STATISTICAL REVIEW
weekly supplement

supplément hebdomadaire,
REVUE STATISTIQUE
du Canada

November — Novembre 19, 1976

This issue contains statistics which will be incorporated in the November issue of the *Canadian Statistical Review*.

Where available, seasonally adjusted series appear together with unadjusted series in the main tables of Sections 2 to 13. Unless otherwise indicated, data are unadjusted for seasonality.

La présente édition contient les statistiques qui apparaîtront dans le numéro de novembre de la *Revue Statistique du Canada*.

Lorsqu'elles sont disponibles, les séries désaisonnalisées apparaissent maintenant avec les séries non désaisonnalisées dans les principaux tableaux des sections 2 à 13. Sauf mention contraire, les données ne sont pas corrigées des variations saisonnières.

SECTION 2
TABLE — TABLEAU 2

Immigration to Canada, by country of last permanent residence — Immigration au Canada, par pays de dernière résidence personnelle
(number — nombre)

	1st Qtr — 1976 — 1er trim.
Total	32,359
United Kingdom and Ireland — Royaume-Uni et Irlande.....	5,402
France.....	929
Germany — Allemagne	518
Netherlands — Pays-Bas	255
Greece — Grèce.....	534
Italy — Italie.....	934
Portugal.....	1,071
Other European countries — Autres pays européens.....	1,918
Asia — Asie.....	9,769
Australasia — Australasie.....	377
United States — Etats-Unis.....	3,149
West Indies — Antilles.....	3,487
All other — Tous autres.....	5,216

Note: This supplement is distributed without charge to subscribers to the *Canadian Statistical Review* (Catalogue 11-003).

SYMBOLS

- . . figures not available
- r revised figures
- p preliminary figures
- nil or zero
- * advance estimate
- c correction

TABLE — TABLEAU 3

Immigration to Canada, by province of (intended) destination — Immigration au Canada, par province de destination projetée
(number — nombre)

	1st Qtr — 1976 — 1er trim.
Canada.....	32,359
Newfoundland — Terre-Neuve.....	177
Prince Edward Island — Île-du-Prince-Edouard.....	51
Nova Scotia — Nouvelle Ecosse.....	303
New Brunswick — Nouveau-Brunswick.....	318
Québec.....	6,023
Ontario.....	15,790
Manitoba.....	1,236
Saskatchewan.....	494
Alberta.....	3,051
British Columbia — Colombie-Britannique.....	4,857
Yukon, N.W.T. — T.N.-O.....	59

Nota: Le présent supplément, est distribué gratuitement aux abonnés à la *Revue statistique du Canada* (Catalogue 11-003F).

SIGNES CONVENTIONNELS

- . . nombres indisponibles
- r nombres rectifiés
- p nombres provisoires
- néant ou zéro
- * estimation provisoire
- c correction

SECTION 2 - Concluded - fin

TABLE - TABLEAU 4

Immigration to Canada, by (intended) occupational group - Groupes d'occupations (projetées) des immigrants au Canada (number - nombre)	
1st Qtr - 1976 - 1er trim.	
Immigration, total.....	32,359
Destined to the labour force - Destinés à la main-d'oeuvre:	
Managerial - Administration.....	1,185
Professional and technical - Professions.....	3,419
Clerical - Bureaux.....	2,216
Commercial and financial - Commerce et finances.....	585
Service and recreation - Services récréatifs et autres.....	1,354
Transport and communication - Transports et communications.....	184
Agriculture.....	229
Mining and quarrying - Mines et carrières.....	38
Manufacturing - Fabrication.....	3,934
Labourers - Manoeuvres.....	194
Sub-total - Total partiel.....	14,111
Not destined to the labour force - Non destinée à la main-d'oeuvre:	
Wives - Epouses.....	5,248
Children - Enfants.....	9,079
Students (18 years and over) - Étudiants (18 ans et plus).....	1,624
Sub-total - Total partiel.....	18,248

SECTION 5

TABLE - TABLEAU 2

General wholesale price indexes - Indice général des prix de gros (1935-39=100)	
September - Septembre, 1976	
Principal components - Principaux éléments:	
Total.....	512.0
Vegetable products - Substances végétales.....	427.5
Animal products - Produits animaux.....	551.2
Textile products - Produits textiles.....	453.0
Wood products - Produits du bois.....	701.5
Iron products - Produits du fer.....	568.8
Non-ferrous metals - Métaux non ferreux.....	445.6
Non-metallic minerals - Minéraux non métalliques.....	438.3
Chemical products - Produits chimiques.....	393.2
Special groupings - Groupements spéciaux:	
Non-farm products - Produits non agricoles.....	533.6
Iron and non-ferrous metals - Fer et métaux non ferreux.....	605.5
Raw and partly manufactured goods - Matières premières et demi-produits.....	463.0
Fully and chiefly manufactured goods - Produits finis ou presque finis:	
Total.....	539.4
Iron and non-ferrous metals - Fer et métaux non ferreux.....	563.4
Iron - Fer.....	559.1
Non-ferrous metals - Métaux non ferreux.....	655.0

SECTION 6

TABLE - TABLEAU 10

Raw hides, skins and finished leather - Peaux vertes et cuirs finis	
September - Septembre, 1976	
Raw hides and skins - Peaux vertes:	
Receipts - Reçues:	
Cattle hides (thousands) - Peaux de bovin (en milliers).....	188.8
Wettings - Trempées:	
Cattle hides (thousands) - Peaux de bovin (en milliers).....	192.5
Stocks:	
Cattle hides (thousands) - Peaux de bovin (en milliers).....	236.7
Calf and kip skins (thousands) - Peaux de veau et vachette (en milliers).....	85.5
Sheep and lamb skins (thousand dozens) - Peaux de mouton et d'agneau (en milliers de douzaines).....	6.8
Horse hides (thousands) - Peaux de cheval (en milliers).....	8.6
All other (thousands) - Toutes autres peaux (en milliers).....	0.3
Production of finished leather - Production de cuirs finis:	
Cattle leather - Cuir de bovin:	
Sole (thousand pounds) - Pour semelle (en milliers de livres).....	148.5
Upper (thousand square feet) - Pour empeignes (en milliers de pieds carrés).....	5,624.6
Glove and garment (thousand square feet) - Pour gants et vêtements (en milliers de pieds carrés).....	733.2
Splits, all types (thousand square feet) - Cuir fendu, tous genres (en milliers de pieds carrés).....	2,063.8
All other (thousand square feet) - Tout autre (en milliers de pieds carrés).....	314.3

TABLE - TABLEAU 16

New motor vehicles - Véhicules automobiles neufs	
September - Septembre, 1976	
New motor vehicles (thousand units) - Véhicules automobiles neufs (en milliers d'unités):	
Motor vehicles - Total - Véhicules automobiles:	
Production.....	143.81
Shipments - Livraisons.....	145.31
Commercial including coaches or buses - Véhicules utilitaires, y compris autocars et autobus:	
Production.....	43.95
Shipments - Livraisons.....	48.45
Passengers cars - Voitures particulières:	
Production.....	99.86
Shipments - Livraisons.....	96.86
Imports less re-exports - Importations moins les réexportations.....	..
Exports - Exportations.....	..
Total domestic supply - Stocks globaux au Canada.....	..
Total (\$'000,000).....	437.9

SECTION 6 - Concluded - fin

TABLE - TABLEAU 16 - Concluded - fin

September - Septembre, 1976	
Passenger - Voitures particulières:	
Canadian and U.S. manufactured - Fabriquées au Canada et aux États-Unis	217.8
Overseas manufactured - Fabriquées outre-mer	70.2
Commercial - Véhicules utilitaires:	
Canadian and U.S. manufactured - Fabriquées au Canada et aux États-Unis	143.7
Overseas manufactured - Fabriquées outre-mer	6.2
New motor vehicle sales - Ventes de véhicules automobiles neufs:	
Unadjusted - Total - Chiffres non désaisonnalisés	73,954
Seasonally adjusted - Chiffres désaisonnalisés	83,436
Passenger - Voitures particulières:	
Unadjusted - Total - Chiffres non désaisonnalisés	54,181
Seasonally adjusted - Chiffres désaisonnalisés	59,955
Canadian and U.S. manufactured - Fabriquées au Canada et aux États-Unis:	
Unadjusted - Total - Chiffres non désaisonnalisés	36,682
Seasonally adjusted - Chiffres désaisonnalisés	45,997
Overseas manufactured - Fabriquées outre-mer:	
Unadjusted - Total - Chiffres non désaisonnalisés	15,499
Seasonally adjusted - Chiffres désaisonnalisés	13,958
Commercial - Véhicules utilitaires:	
Unadjusted - Total - Chiffres non désaisonnalisés	19,773
Seasonally adjusted - Chiffres désaisonnalisés	23,481
Canadian and U.S. manufactured - Fabriquées au Canada et aux États-Unis	18,466
Overseas manufactured - Fabriquées outre-mer	1,307

SECTION 7

TABLE - TABLEAU 5

Refined petroleum products (thousand barrels) - Produits raffinés du pétrole (en milliers de barils)	July - Juillet, 1976
Refinery receipts - Total - Arrivages aux raffineries	56,496
Production of saleable products - Production vendable:	
All products - Total - Tous produits	56,166
Motor gasoline - Essence pour moteurs	20,016
Heavy fuel oil - Mazouts lourds	9,989
Diesel fuel oil - Huiles diesel	7,411
Light fuel oil - Mazouts légers	8,946
Aviation fuel - Carburant d'aviation	2,480
Asphalt - Asphalte	2,497
Liquefied petroleum gases - Gaz de pétrole liquéfiés	1,274
Other products - Autres produits	3,554
Net sales in Canada - Ventes nettes au Canada:	
All products - Total - Tous produits	47,471
Motor gasoline - Essence pour moteurs	20,975
Heavy fuel oil - Mazouts lourds	8,434
Diesel fuel oil - Huiles diesel	6,437
Light fuel oil - Mazouts légers	2,810
Aviation fuel - Carburant d'aviation	2,470
Asphalt - Asphalte	2,802
Liquefied petroleum gases - Gaz de pétrole liquéfiés	908
Other products - Autres produits	2,634
Closing inventories - Stocks de fermeture:	
All products - Total - Tous les produits	116,034
Motor gasoline - Essence pour moteurs	28,689
Heavy fuel oil - Mazouts lourds	17,843
Diesel fuel oil - Huiles diesel	16,477
Light fuel oil - Mazouts légers	30,400
Aviation fuel - Carburant d'aviation	4,706
Asphalt - Asphalte	3,149
Liquefied petroleum gases - Gaz de pétrole liquéfiés	1,276
Other products - Autres produits	13,493

SECTION 10

TABLE - TABLEAU 1

Value of retail trade by type of business (million dollars) - Valeur du commerce de détail par genre d'entreprise (millions de dollars)	Unadjusted - Chiffres non désaisonnalisés		Seasonally adjusted - Chiffres désaisonnalisés	
	August(r) 1976 Août(r)	September 1976 Septembre	August(r) 1976 Août(r)	September 1976 Septembre
Grocery and combination - Épiceries et épiceries-boucheries	104.73	1,096.0	1,077.2	1,125.0
All other food stores - Tous les autres magasins d'alimentation	88.6	91.4	90.3	90.6
Department stores - Grands magasins	487.3	578.0	552.0	567.4
General merchandise stores - Magasins de marchandises diverses	132.3	135.0	138.1	134.0
General stores - Magasins généraux	96.4	94.5	91.0	93.1
Variety stores - Bazars	69.6	72.9	73.6	78.0
Motor vehicle dealers - Concessionnaires d'automobiles	870.4	828.3	990.4	884.0
Service stations and garages - Stations-service et garages	407.9	393.4	367.2	383.0
Automotive parts and accessories stores - Magasins de pièces et d'accessoires d'automobiles	92.9	95.1	91.2	82.4

SECTION 10 - Continued - suite
TABLE - TABLEAU - Concluded - fin

	Unadjusted		Seasonally adjusted	
	Chiffres non désaisonnalisés		Chiffres désaisonnalisés	
	August(r) 1976 Août(r)	September 1976 Septembre	August(r) 1976 Août(r)	September 1976 Septembre
Clothing stores - Magasins de vêtements:				
Men's - Hommes.....	50.1	59.7	62.9	63.9
Women's - Femmes.....	76.5	89.1	85.5	85.0
Family - Famille.....	65.1	73.0	66.7	70.3
Shoe stores - Magasins de chaussures.....	39.8	50.0	42.9	44.6
Hardware stores - Quincailleries.....	58.0	56.4	58.4	55.8
Furniture and appliance stores - Magasins de meubles et d'appareils ménagers.....	131.0	128.8	130.8	120.4
Pharmacies patent medicines and cosmetics - Produits pharmaceutiques, médicaments brevetés et produits de beauté.....	138.0	140.0	145.9	145.3
Book and stationary stores - Librairies-papeterie.....	18.8	21.8	19.9	19.8
Florists - Fleuristes.....	14.4	14.9	17.7	16.8
Jewelry stores - Bijouterie.....	34.8	35.6	41.4	38.3
Sporting goods and accessories - Magasins d'articles de sport et d'accessoires.....	54.2	53.4	54.4	56.1
All other stores - Tous les autres magasins.....	628.7	621.3	641.9	647.6
Total.....	4,601.9	4,728.3	4,784.2	4,833.3

TABLE - TABLEAU 1.1

Value of retail trade by province and selected metropolitan areas (million dollars) - Valeur du commerce de détail, provinces et régions métropolitaines (millions de dollars)	Unadjusted		Seasonally adjusted	
	Chiffres non désaisonnalisés		Chiffres désaisonnalisés	
	August(r) 1976 Août(r)	September 1976 Septembre	August(r) 1976 Août(r)	September 1976 Septembre
Newfoundland - Terre-Neuve.....	89.1	87.9	90.7	90.4
Prince Edward Island - Île-du-Prince-Edouard.....	23.6	21.2	21.8	21.7
Nova Scotia - Nouvelle-Écosse.....	154.8	149.0	152.6	154.6
New Brunswick - Nouveau-Brunswick.....	121.9	123.7	121.4	127.4
Québec.....	1,130.0	1,178.7	1,208.2	1,201.4
Ontario.....	1,657.6	1,734.0	1,748.7	1,777.3
Manitoba.....	193.7	198.5	199.2	199.8
Saskatchewan.....	213.5	210.5	214.2	220.3
Alberta.....	435.6	434.6	445.5	432.0
British Columbia - Colombie-Britannique.....	570.0	578.3	570.2	586.9
Yukon and Northwest Territories - Yukon et Territoires du Nord-Ouest.....	12.3	11.8	11.6	12.0
Montréal.....	519.5	553.0
Toronto.....	550.1	607.1
Winnipeg.....	112.8	123.3
Vancouver.....	272.6	280.2

TABLE - TABLEAU 2

Department store sales and stocks - Ventes et stocks des grands magasins (\$'000,000)	September - Septembre, 1976		Stocks.....	284.3
	Sales - Ventes.....	Stocks.....		
All departments - Total - Ensemble des rayons:	578.0	1,783.7		
Ladies' apparel and accessories - Vêtements et articles vestimentaires pour femmes:	136.6	383.4		
Men's and boys' clothing, furnishing and shoes - Vêtements, articles d'habillement et chaussures pour hommes et garçons:	72.8			
			Stocks and kindred products - Produits alimentaires et connexes:	
			Sales - Ventes.....	33.7
			Stocks.....	17.8
			Piece goods, linens and domestics - Tissus à la pièce, literie et linge de maison:	
			Sales - Ventes.....	20.9
			Stocks.....	77.6
			Home furnishings, furniture, radio and appliances - Articles d'ameublements, meubles, radios et appareils ménagers:	
			Sales - Ventes.....	117.8
			Stocks.....	319.9
			All other departments - Autres rayons:	
			Sales - Ventes.....	196.3
			Stocks.....	700.8

SECTION 10 - Concluded - fin

TABLE - TABLEAU 4

Chartered banks' general loans outstanding - Prêts généraux des banques à charte (S'000,000)		August - Août, 1976
Personal loans - Prêts personnels:		
Against marketable securities - Contre valeurs négociables.....		827
Home improvement loans - Prêts destinés à l'amélioration de l'habitation.....	40	
All other - Autres.....	15,485	
Total.....	16,353	
Loans to farmers - Prêts aux agriculteurs:		
Farm improvement loans - Prêts destinés aux améliorations agricoles.....	459	
All other - Autres.....	2,636	
Total.....	3,095	
Business loans - Prêts aux entreprises:		
Industry - Toutes industries.....	-	
Public utilities, transportation and communi- cations - Services publique, transports et communications.....	-	
Construction contractors - Construction.....	-	
Merchandisers - Commerce.....	-	
Other business - Autres entreprises.....	-	
Total.....	26,925	
Loans to institutions - Prêts aux institutions.....	532	
General loans - Total - Prêts généraux.....	46,905	

SECTION 11

TABLE - TABLEAU 1

Merchandise exports (including re-exports), major countries and areas - Exportations de marchandises (y compris les réexportations), principaux pays et principales régions (S000,000)		August - Août, 1976
All countries - Tous pays.....	3,055.3*	
United States - États-Unis.....	3,099.0*	
United Kingdom - Royaume-Uni.....	136.2*	
All other countries - Tous autres pays.....	820.1*	
Western Europe - Europe occidentale.....	301.6	
European Common Market - Marché commun.....	221.9*	
Belgium and Luxembourg - Belgique et Luxembourg.....	48.8	
France.....	36.1	
West Germany - République fédérale d'Alle- magne.....	74.6	
Italy - Italie.....	42.8	
Netherlands - Pays-Bas.....	42.6	
Norway - Norvège.....	16.6	
Eastern Europe - Europe orientale.....	70.2	
U.S.S.R. - U.R.S.S.....	43.4	
Middle East - Moyen-Orient.....	34.2	
Other Africa - Autres pays d'Afrique.....	36.0	
Republic of South Africa - République sud-africaine.....	5.6	
Other Asia - Autres pays d'Asie.....	216.3	
India - Inde.....	8.6	
Japan - Japon.....	161.4	
People's Republic of China - République populaire de Chine.....	10.1	

Oceania - Océanie.....	37.9
Australia - Australie.....	31.6
South America - Amérique du sud.....	51.0
Venezuela - Venezuela.....	9.6
Central America and Antilles - Amérique centrale et Antilles.....	92.7
Mexico - Mexique.....	33.9
All countries - Tous pays:	
Seasonally adjusted - Chiffres désaisonna- lisés.....	3,186.3*
United States - États-Unis:	
Seasonally adjusted - Chiffres désaisonna- lisés.....	2,129.0*
United Kingdom - Royaume-Uni:	
Seasonally adjusted - Chiffres désaisonna- lisés.....	159.8*
All other countries - Tous autres pays:	
Seasonally adjusted - Chiffres désaisonna- lisés.....	897.5*
European Common Market - Marché commun européen:	
Seasonally adjusted - Chiffres désaisonna- lisés.....	244.8*

*September - Septembre
Preliminary - Préliminaire 1976

TABLE - TABLEAU 3

Merchandise exports, by commodity classi-
fication (million dollars) - Exportations
par marchandise, selon la classification des
marchandises (en millions de dollars)

	August - Août, 1976
Index of prices - Indice des prix (1971=100).....	180.1
Index of physical volume - Indice du volume (1971=100).....	113.5
Exports and re-exports - Total - Exportations et réexportations.....	3,029.6
Re-exports - Réexportations.....	66.3
Domestic exports - Total - Exportations.....	2,963.3
Live animals - Total - Animaux vivants.....	10.8
Food, feed, beverages and tobacco - Total - Aliments, provendes, boissons et tabacs.....	317.5
Meat and meat preparations - Viandes et préparations.....	15.4
Fish, fresh or frozen - Poissons frais ou congelés.....	34.7
Shellfish, preserved fish - Mollusques, crustacés et poisson en conserve.....	18.2
Wheat - Blé.....	129.2
Wheat flour - Farine de blé.....	12.9
Other cereals and preparations - Autres céréales et préparations.....	49.9
Other foods - Autres aliments.....	17.1
Fodder and feed - Fourrage et provendes.....	13.4
Whisky.....	15.3
Inedible crude materials - Total - Matières brutes non comestibles.....	674.2
Hides, skins and furs - Peaux, cuirs et fourrures.....	7.7
Oilseeds - Graines oléagineuses.....	24.1
Crude wood materials - Matières en bois brut.....	6.9
Ores, concentrates and scrap - Minerais, con- centrés et déchets:.....	
Iron - Fer.....	148.4
Copper - Cuivre.....	26.6

SECTION 11 - Concluded - fin

TABLE - TABLEAU 3 - Concluded - fin

	August - Août, 1976
Nickel.....	49.6
Radio-active - Métaux radioactifs.....	-
Other non-ferrous - Autres métaux non ferreux.....	41.2
Crude petroleum - Pétrole brut.....	169.5
Natural gas - Gaz naturel.....	121.1
Asbestos, unmanufactured - Amiante non ouvré.....	32.1
Non-metallic minerals - Minéraux non métalliques.....	36.5
Inedible fabricated materials - Total - Matières ouvrées non comestibles.....	1,116.5
Lumber - Sciages.....	163.5
Veneer and plywood - Placages et contreplaqués.....	8.2
Wood pulp - Pâte de bois.....	221.9
Newsprint paper - Papier-journal.....	209.3
Other paper and board - Autres papiers et cartons.....	27.3
Textiles fabricated materials - Ouvrages en matières textiles.....	6.2
Chemicals - Produits chimiques.....	51.4
Fertilizers and materials - Engrais et matières fertilisantes.....	42.5
Synthetic rubber and plastics - Caoutchouc synthétique et plastique.....	16.6
Primary iron and steel - Fer et acier primaire.....	8.0
Steel plate and sheet - Tôle et feuille d'acier.....	29.7
Other iron and steel - Autres produits du fer et acier.....	37.3
Non-ferrous metals and alloys - Métaux non ferreux et alliages:	
Aluminum - Aluminium.....	28.6
Copper - Cuivre.....	47.3
Nickel.....	35.3
Zinc.....	28.3
Other - Autres.....	47.6
Inedible end products - Total - Produits finis non comestibles.....	832.2
Machinery - Total - Machines.....	104.4
General purpose machinery - Usage général.....	15.7
Conveying, materials handling - Convoyeurs et manutention des matériaux.....	9.3
Special industry - Industrielles spéciales.....	9.8
Farm - Agricoles.....	39.2
Transportation and communications equipment - Total - Matériel de transport et de communication.....	597.5
Motor vehicles - Total - Véhicules automobiles.....	509.2
Road motor vehicles - Véhicules automobiles.....	286.0
Motor vehicle engines - Moteurs de véhicules automobiles.....	61.2
Motor vehicle parts - Pièces de véhicules automobiles.....	162.1
Aircraft - Aéronefs.....	2.6
Aircraft engines and parts - Moteurs et pièces d'aéronefs.....	17.5
Communication and related equipment - Matériel de communication et matériel assimilé.....	27.4
Other equipment and tools - Autres matériaux et outils.....	62.5
Personal and household goods - Articles ménagers et personnels.....	21.4
Miscellaneous end products - Produits finis divers.....	46.3

SECTION 12

TABLE - TABLEAU 4

Operating statistics of Canadian Pipelines - Statistique d'exploitation des pipe-lines canadiens		July - Juillet, 1976
Crude oil - Pétrole brut:		
Operating revenues - Recettes d'exploitation.....		60.5
Net receipts - Arrivages nets:		
Barrels - Barils.....		88.47
Tons - Tonnes.....		13.01
Barrel-miles - Barils-milles.....		36,462
Ton-miles - Tonnes-milles.....		5,362
Products - Dérivés du pétrole:		
Net receipts - Arrivages nets:		
Barrels - Barils.....		18.19
Tons - Tonnes.....		2.42
Barrel-miles - Barils-milles.....		1,430
Ton-miles - Tonnes-milles.....		191
Natural gas - Gaz naturel:		
Operating revenues - Recettes d'exploitation.....	93.5	
Receipts - Arrivages:		
MCF - MPC.....		159.58
Tons - Tonnes.....		3.64
MCF-milles - MPC-milles.....		153,516
Ton-miles - Tonnes-milles.....		3,500

SECTION 13

TABLE - TABLEAU 1

Bank of Canada - Banque du Canada (S'000,000)		September - Septembre, 1976
Assets - Actif:		
Government of Canada direct and guaranteed securities - Titres émis ou garantis par le gouvernement canadien:		
Treasury bills - Bons du Trésor.....		2,023.4
Other maturities - Autres titres, répartis selon l'échéance:		
3 years and under - 3 ans et moins.....		3,112.8
Over 3 years to 5 years - 3 à 5 ans.....		1,564.4
Over 5 years to 10 years - 5 à 10 ans.....		650.3
Over 10 years - 10 ans et plus.....		770.7
Total.....		6,098.2
Total.....		8,121.6
Bankers' acceptances - Acceptations bancaires.....		13.1
Advances to chartered and savings banks - Avances aux banques à charte et banques d'épargne.....		-
Foreign currency assets - Avoirs en monnaies étrangères.....		1,172.6
Investments in I.D.B. - Titres de la B.E.I.....		907.2
Cheques on other banks - Chèques sur d'autres banques.....		152.8
Net amount of Govt. of Canada items in process of settlement - Montant net des avoirs du gouvernement canadien en cours de compensation.....		208.0
Accrued interest on investments - Intérêt couru sur les titres en portefeuille.....		182.2
All other accounts - Tous autres postes de l'actif.....		72.2
Total assets or liabilities - Total du bilan.....		10,829.6

SECTION 13 - Continued - suite

TABLE - TABLEAU 1 - Concluded - fin

September - Septembre, 1976	
Liabilities - Passif:	
Notes in circulation - Billets en circulation:	
Held by chartered banks - Détenteurs banques à charte	976.9 (1)
Held by others - Détenteurs autres	6,261.6 (1)
Total	7,194.4
Canadian dollar deposits - Dépôts en dollars canadiens:	
Government of Canada - Gouvernement canadien	6.0
Chartered banks - Banques à charte	3,023.6
Government of Canada enterprises - Entreprises du gouvernement canadien	- 2.8
Foreign central banks and official institutions - Banques centrales et organismes officiels étrangers	51.9
Other - Autres	22.1
Foreign currency liabilities - Passif en monnaies étrangères	3.3
All other liabilities - Autres postes du passif:	
Bank of Canada cheques outstanding - Chèques de la banque du Canada en circulation	359.8
All other accounts - Tous autres postes du passif	171.5

(1) August - 1976 - Août

TABLE - TABLEAU 2

Canadian Chartered banks (million dollars) - Banques à charte canadiennes (en millions de dollars)	
August - Août, 1976	
Canadian cash reserves and liquid assets - Réserves-encaisse et avoirs liquides canadiens:	
Cash reserves actual 1-15 - Total - Réserves-encaisse actuel 1-15	4,120 *
Cash reserves actual 16-31 - Total - Réserves-encaisse actuel 16-31	4,120 *
Canadian dollar statutory deposits - Dépôts en dollars canadiens	71,790 *
Average cash reserve-ratio (%) actually held, 1-15 - Coefficient de la réserve-encaisse moyenne (%) 1-15	5.74 *
Average cash reserve-ratio (%) actually held, 16-31 - Coefficient de la réserve-encaisse moyenne (%) 16-31	5.74 *
Liabilities - Passif:	
Canadian dollar deposits - Dépôts en dollars canadiens:	
Government of Canada - Gouvernement canadien	2,505
Provincial government - Gouvernements provinciaux	1,339
Personal savings - Épargne personnelle	38,774
Other notice - Autres dépôts à préavis	16,809
Other banks - Autres banques	909
Public demand - Dépôts à vue	12,718
Total	73,055
Advances from Bank of Canada - Avances de la Banque du Canada	15
Acceptances, guarantees and letters of credit - Acceptations garanties et lettres de crédit	5,100

All other liabilities - Autres postes du passif	807
Debentures issued and outstanding - Obligations non garanties	1,070
Accumulated appropriations for losses - Réserves pour pertes	949
Shareholders equity - Avoir propre	3,010
Canadian liabilities - Total - Passif en monnaie canadienne	84,006
Assets - Actif:	
Bank of Canada deposits and notes - Créances sur la Banque du Canada, (dépôts et billets)	4,046
Canadian day-to-day loans - Prêts au jour le jour au Canada	303
Treasury bills (amortized value) - Bons du Trésor (valeur amortie)	4,059
Government of Canada direct and guaranteed bonds - Obligations fédérales directes et garanties:	
3 years and under - 3 ans et moins	2,367
Over 3 years - Plus de 3 ans	2,036
Call and short loans - Prêts à vue ou à court terme	765
Loans on Canadian Currency - Prêts en monnaie canadienne:	
Provincial-municipal - Provinces-municipalités	1,849
Grain dealers - Négociants en céréales	1,059
Canada savings bonds - Obligations d'épargne du Canada	83
General loans - Prêts généraux	47,400
Loans - Total - Prêts	47,483
Mortgages insured under N.H.A. - Prêts hypothécaires assurés L.N.H.	4,687
Other residential mortgages - Autres prêts hypothécaires à l'habitation	3,675
Canadian securities - Titres canadiens:	
Provincial-municipal - Provinces-municipalités	1,054
Corporate - Sociétés	2,617
Canadian dollar items in transit (net) - Solde net des effets en dollars canadiens en cour de compensation	2,103
All other assets - Autres postes de l'actif	6,961
Total Canadian dollars assets - Ensemble des avoirs Canadiens	85,066

*September - 1976 - Septembre

TABLE - TABLEAU 3

Currency outside banks and chartered bank deposits (million dollars) - Monnaie hors banque et dépôts dans les banques à charte (en millions de dollars)	
September - Septembre, 1976	
Currency outside banks - Monnaie hors banques:	
Notes - Billets	6,202
Coin - Monnaie métallique	738
Total	6,941
Chartered bank deposits - Dépôts dans les banques à charte:	
Government of Canada - Gouvernement canadien	2,131
Personal savings - Épargne personnelle	38,881
Non-personal term and notice - Dépôts non personnels à terme et préavis	18,658
Demand - Dépôts à vue	11,600
Total	71,270
Currency and chartered bank deposits - Monnaie et dépôts dans des banques à charte:	
Total	78,210
Held by general public - Détenu par le public	76,079

SECTION 13 - Concluded - fin

TABLE - TABLEAU 8

Index numbers of security prices, main groups - Indices des cours des valeurs mobilières (1971 = 100)

October - Octobre, 1976

Preferred stocks index, 29 stocks - Total - Indices des actions privilégiées, 29 valeurs..... 102.1

Common stocks - Industries (actions ordinaires):	
Investors index, 134 stocks - Indices des portefeuillistes, 134 valeurs	102.1
Industrial, 85 stocks - Total - Industries, 85 valeurs.....	101.7
Utilities, 28 stocks - Total - Services publics, 28 valeurs.....	93.4
Finance, 21 stocks - Total - Finances, 21 valeurs.....	117.2
Mining index, 27 stocks - Total - Indices des prix des titres miniers, 27 valeurs.....	102.7
Base metals, 5 stocks - Métaux communs, 5 valeurs.....	70.7
Gold, 9 stocks - Or, 9 valeurs.....	149.4

Published by authority of the Minister of Industry, Trade and Commerce

Publication autorisée par le ministre de l'Industrie et du Commerce



Statistics
Canada

Statistique
Canada

Canadian
STATISTICAL REVIEW
weekly supplement

supplément hebdomadaire,
REVUE STATISTIQUE
du Canada

November - Novembre 26, 1976

This issue contains statistics which will be incorporated in the November issue of the *Canadian Statistical Review*.

Where available, seasonally adjusted series appear together with unadjusted series in the main tables of Sections 2 to 13. Unless otherwise indicated, data are unadjusted for seasonality.

La présente édition contient les statistiques qui apparaîtront dans le numéro de novembre de la *Revue Statistique du Canada*.

Lorsqu'elles sont disponibles, les séries désaisonnalisées apparaissent maintenant avec les séries non désaisonnalisées dans les principaux tableaux des sections 2 à 13. Sauf mention contraire, les données ne sont pas corrigées des variations saisonnières.

SECTION 4
TABLE - TABLEAU 3

Labour Force characteristics of the population 15 years of age and over (thousands of persons) - Population âgée de 15 ans et plus et caractéristiques de la population active (milliers de personnes)

Population 15 years of age and over - Population âgée de 15 ans et plus

	September 1976	October 1976	September 1976	October 1976
	Septembre	Octobre	Septembre	Octobre
Population 15 years of age and over - Population âgée de 15 ans et plus	16,956	16,984
Labour Force - Population active	10,357	10,342	10,379	10,377
Employed - Personnes occupées	9,688	9,663	9,626	9,593
Unemployed - Chômeurs	670	679	753	784
Not in the Labour Force - Les inactifs	6,598	6,642
Participation rate - Taux d'activité	611.0	609.0	61.2	61.1
Unemployment rate - Taux de chômage	6.5	6.6	7.3	7.6

TABLE - TABLEAU 4

Selected series by sex and main age group (thousands of persons) - Certaines séries par grand groupe d'âge et par sexe (milliers de personnes)

TABLE - TABLEAU 4.1

Employed - Personnes occupées

Total:

	September 1976	October 1976	September 1976	October 1976
	Septembre	Octobre	Septembre	Octobre
Both sexes - Les deux sexes	9,688	9,663	9,626	9,593
Men - Hommes	6,147	6,095	6,090	6,057

Note: This supplement is distributed without charge to subscribers to the *Canadian Statistical Review* (Catalogue 11-003).

Unadjusted

Chiffres non désaisonnalisés

Seasonally adjusted

Chiffres désaisonnalisés

Nota: Le présent supplément, est distribué gratuitement aux abonnés à la *Revue statistique du Canada* (Catalogue 11-003F).

SYMBOLS

. . figures not available
r revised figures
p preliminary figures
- nil or zero
* advance estimate
c correction

SIGNES CONVENTIONNELS

. . nombres indisponibles
r nombres rectifiés
p nombres provisoires
- néant ou zéro
* estimation provisoire
c correction

SECTION 4 - Continued - suite

TABLE - TABLEAU 4.1 - Concluded - fin

	Unadjusted		Seasonally adjusted	
	Chiffres non désaisonnalisés		Chiffres désaisonnalisés	
	September 1976 Septembre	October 1976 Octobre	September 1976 Septembre	October 1976 Octobre
Women - Femmes	3,541	3,567	3,536	3,536
15-24 years - 15 à 24 ans:				
Both sexes - Les deux sexes.....	2,382	2,365	2,447	2,413
Men - Hommes	1,424	1,305	1,460	1,341
Women - Femmes	1,058	1,060	1,087	1,072
25 years and over - 25 ans et plus:				
Both sexes - Les deux sexes.....	7,305	7,298	7,179	7,180
Men - Hommes	4,822	4,791	4,730	2,449
Women - Femmes	2,483	2,507	4,716	2,464

TABLE - TABLEAU 4.2

Unemployed - Chômeurs	Unadjusted		Seasonally adjusted	
	Chiffres non désaisonnalisés		Chiffres désaisonnalisés	
	September 1976 Septembre	October 1976 Octobre	September 1976 Septembre	October 1976 Octobre
Total:				
Both sexes - Les deux sexes.....	670	679	753	784
Men - Hommes	317	361	386	447
Women - Femmes	353	319	367	337
15-24 years - 15 à 24 ans:				
Both sexes - Les deux sexes.....	313	319	332	359
Men - Hommes	157	174	173	205
Women - Femmes	156	145	159	154
25 years and over - 25 ans et plus:				
Both sexes - Les deux sexes.....	357	360	421	425
Men - Hommes	160	187	213	242
Women - Femmes	196	173	208	183

TABLE - TABLEAU 4.3

Participation rates - Taux d'activité	Unadjusted		Seasonally adjusted	
	Chiffres non désaisonnalisés		Chiffres désaisonnalisés	
	September 1976 Septembre	October 1976 Octobre	September 1976 Septembre	October 1976 Octobre
Total:				
Both sexes - Les deux sexes.....	611	609	612	611
Men - Hommes	775	773	776	779
Women - Femmes	452	450	453	449
15-24 years - 15 à 24 ans:				
Both sexes - Les deux sexes.....	603	600	622	620
Men - Hommes	657	655	680	685
Women - Femmes	182	178	563	554
25 years and over - 25 ans et plus:				
Both sexes - Les deux sexes.....	613	612	609	608
Men - Hommes	818	816	812	813
Women - Femmes	419	418	415	413

TABLE - TABLEAU 4.4

Unemployment rates - Taux de chômage	Unadjusted		Seasonally adjusted	
	Chiffres non désaisonnalisés		Chiffres désaisonnalisés	
	September 1976 Septembre	October 1976 Octobre	September 1976 Septembre	October 1976 Octobre
Total:				
Both sexes - Les deux sexes.....	6.5	6.6	6.5	6.6
Men - Hommes	49.0	56.0	49.0	56.0

SECTION 4 - Continued - suite

TABLE - TABLEAU 4.4 - Concluded - fin

	Unadjusted		Seasonally adjusted	
	Chiffres non désaisonnalisés		Chiffres désaisonnalisés	
	September 1976 Septembre	October 1976 Octobre	September 1976 Septembre	October 1976 Octobre
Women - Femmes	91.0	82.0	94.0	87.0
15-24 years - 15 à 24 ans:				
Both sexes - Les deux sexes.....	11.6	11.9	11.9	13.0
Men - Hommes	10.6	11.8	11.3	13.3
Women - Femmes.....	12.9	12.1	12.8	12.6
25 years and over - 25 ans et plus:				
Both sexes - Les deux sexes.....	4.7	4.7	5.5	5.6
Men - Hommes.....	3.2	3.8	4.3	4.9
Women - Femmes.....	7.3	6.5	7.8	6.9

TABLE - TABLEAU 5

Labour Force characteristics of the population 15 years of age and over by province (thousands of persons) - Caractéristiques de la population active âgée de 15 ans et plus par province (milliers de personnes)

TABLE - TABLEAU 5.1

Labour Force - Population active

	Unadjusted		Seasonally adjusted	
	Chiffres non désaisonnalisés		Chiffres désaisonnalisés	
	September 1976 Septembre	October 1976 Octobre	September 1976 Septembre	October 1976 Octobre
Canada	10,357	10,342	10,379	10,377
Newfoundland - Terre-Neuve	193	191	188	187
Prince Edward Island - Île-du-Prince- Edouard.....	50	49	49	48
Nova Scotia - Nouvelle-Ecosse.....	328	329	327	331
New Brunswick - Nouveau-Brunswick	271	266	263	263
Québec	2,722	2,727	2,717	2,735
Ontario.....	3,912	3,913	3,950	3,947
Manitoba.....	455	452	456	453
Saskatchewan	416	405	409	404
Alberta.....	864	863	854	855
British Columbia - Colombie-Britannique.....	1,145	1,146	1,155	1,149

TABLE - TABLEAU 5.2

Employed - Personnes occupées

	Unadjusted		Seasonally adjusted	
	Chiffres non désaisonnalisés		Chiffres désaisonnalisés	
	September 1976 Septembre	October 1976 Octobre	September 1976 Septembre	October 1976 Octobre
Canada	9,688	9,663	9,626	9,593
Newfoundland - Terre-Neuve	170	168	161	161
Prince Edward Island - Île-du-Prince- Edouard.....	47	45	44	43
Nova Scotia - Nouvelle-Ecosse.....	297	298	293	295
New Brunswick - Nouveau-Brunswick	245	240	233	232
Québec	2,483	2,493	2,453	2,459
Ontario.....	3,711	3,691	3,723	3,700
Manitoba.....	437	435	435	431
Saskatchewan	404	394	394	387
Alberta.....	836	834	822	823
British Columbia - Colombie Britannique.....	1,057	1,065	1,155	1,149

SECTION 4 - Continued - suite

TABLE - TABLEAU 5.3 - Concluded - fin

Unemployed - Chômeurs	Unadjusted		Seasonally adjusted	
	Chiffres non désaisonnalisés		Chiffres désaisonnalisés	
	September 1976 Septembre	October 1976 Octobre	September 1976 Septembre	October 1976 Octobre
Canada	670	679	753	784
Newfoundland - Terre-Neuve	23	23	27	26
Prince Edward Island - Île-du-Prince-Édouard	4	4	5	5
Nova Scotia - Nouvelle-Écosse	31	32	34	36
New-Brunswick - Nouveau-Brunswick	26	26	30	31
Québec	239	234	325	325
Ontario	202	223	227	247
Manitoba	18	17	21	22
Saskatchewan	12	12	x	17
Alberta	28	29	32	32
British Columbia - Colombie Britannique	88	81	98	84

TABLE - TABLEAU 5.4

Participation rates - Taux d'activité	Unadjusted		Seasonally adjusted	
	Chiffres non désaisonnalisés		Chiffres désaisonnalisés	
	September 1976 Septembre	October 1976 Octobre	September 1976 Septembre	October 1976 Octobre
Canada	611.0	609.0	61.2	61.1
Newfoundland - Terre-Neuve	52.0	51.3	50.5	50.1
Prince Edward Island - Île-du-Prince-Édouard	59.0	57.3	55.1	55.6
Nova Scotia - Nouvelle-Écosse	55.3	55.4	53.8	53.7
New-Brunswick - Nouveau-Brunswick	55.3	54.2	58.0	58.4
Québec	58.2	58.2	64.0	63.8
Ontario	63.4	63.3	61.9	61.4
Manitoba	61.8	61.3	61.0	60.0
Saskatchewan	62.0	60.3	65.8	65.7
Alberta	66.6	66.3	62.3	61.9
British Columbia - Colombie Britannique	61.8	61.8	61.1	60.9

TABLE - TABLEAU 5.5

Unemployment rates - Taux de chômage	Unadjusted		Seasonally adjusted	
	Chiffres non désaisonnalisés		Chiffres désaisonnalisés	
	September 1976 Septembre	October 1976 Octobre	September 1976 Septembre	October 1976 Octobre
Canada	6.5	6.6	7.3	7.6
Newfoundland - Terre-Neuve	11.9	12.0	14.4	13.9
Prince Edward Island - Île-du-Prince-Édouard	7.3	8.1	10.2	10.4
Nova Scotia - Nouvelle-Écosse	9.4	9.6	10.4	10.9
New Brunswick - Nouveau-Brunswick	9.4	9.6	11.4	11.8
Québec	8.8	8.6	9.7	10.1
Ontario	5.2	5.7	5.7	6.3
Manitoba	4.1	3.8	4.6	4.9
Saskatchewan	2.9	2.9	x	4.2
Alberta	3.2	3.4	3.7	3.7
British Columbia - Colombie Britannique	7.7	7.1	8.5	7.3

TABLE - TABLEAU 8

Time lost in work stoppages (thousand man-working days) - Journées de travail perdues dans les conflits du travail (en milliers de jours-homme)		July - Juillet, 1976	
Total	1,330.0		
Forestry - Forêts	7.5		
Fishing and trapping - Pêche et piégeage			-
Mines, quarries and oil wells - Mines, carrières et puits de pétrole			88.8
Manufacturing - Total - Industries manufacturières			488.3
Food and beverages - Aliments et boissons			18.1
Tobacco products - Tabac			-
Rubber - Caoutchouc			2.2

SECTION 4 - Concluded - fin

TABLE - TABLEAU 8 - Concluded - fin

	July - Juillet, 1976
Leather - Cuir	8.1
Textiles	32.6
Knitting mills - Bonneterie	4.5
Clothing - Vêtements	-
Wood - Bois	18.2
Furniture and fixtures - Meubles et articles d'ameublement	2.7
Paper and allied industries - Papier et activités annexes	27.2
Printing - Imprimerie	-
Primary metals - Première transformation des métaux	250.7
Metal fabricating - Fabrication de produits en métal	-
Machinery - Machines	10.4
Transportation equipment - Matériel de transport	61.3
Electrical products - Produits électriques	26.4
Non-metallic mineral products - Produits minéraux non métalliques	9.0
Petroleum and coal products - Produits du pétrole et du charbon	2.6
Chemical industries - Industries chimiques	14.4
Construction - Bâtiment et travaux publics	464.4
Transportation - Transports	22.2
Electricity, gas and other utilities - Électricité, gaz et autres services publics	22.0
Trade - Commerce:	
Wholesale - Gros	-
Retail - Détail	6.5
Community, business and personal service industries - Services socio-culturels, commerciaux et personnels	139.5

SECTION 5

TABLE - TABLEAU 1

Industry selling price indexes, selected
industries - Indices des prix de vente dans
certaines industries (1961=100)

	September - Septembre, 1976
Industry selling price index: manufactur- ing - Total - Indices des prix de vente dans l'industrie: industries manufacturières	163.3
Food and beverage industries - Total - Indus- tries des aliments et boissons	176.3
Slaughtering and meat processors - Abattage et préparation de la viande	171.0
Poultry processors - Préparation de la volaille	196.6
Fish products industry - Industrie de la transformation du poisson	195.6
Fruit and vegetable canners and preservers - Conserves de fruits et de légumes	165.4
Dairy products - Industrie laitière	181.3
Flour and breakfast cereal products - Meuneries et fabrication de céréales de table	179.9
Feed industry - Fabrication d'aliments pour les animaux	182.9
Biscuit manufacturers - Pâtisserie	178.7
Bakeries industry - Boulangerie	175.8
Confectionery manufacturers - Fabricants de produits de confiserie (y compris gomme à mâcher)	201.8
Cane and beet sugar processors - Préparation de sucre de canne et de betterave	160.2

Vegetable oil mills - Fabrication d'huile végétale	205.0
Miscellaneous food processors N.E.S. - Industries alimentaires diverses N.C.A.	172.8
Soft drink manufacturers - Fabricants de boissons gazeuses	192.1
Distilleries	116.0
Breweries - Brasseries	183.7
Wineries - Industries viticoles	144.0
Tobacco products industries - Fabricants de produits de tabac	139.8
Rubber and plastic products industries - Total - Industrie du caoutchouc et des produits en matière plastique	141.7
Tire and tube industry - Industrie des pneus et chambres à air	134.7
Rubber footwear - Fabricants de chaussures et bottes en caoutchouc	160.9
Other rubber products - Autres produits en caoutchouc	143.5
Plastics fabricating industry N.E.S. - Fabrication d'articles en matière plastique	145.3
Leather industries - Total - Industrie du cuir	163.5
Leather tanneries - Tanneries	201.9
Shoe factories - Fabriques de chaussures	157.5
Leather glove factories (excl. rubber gloves) - Fabricants de gants (non compris gants en caoutchouc)	167.0
Miscellaneous leather products manufacturers - Fabricants d'articles divers en cuir	142.8
Textile industries - Total - Industrie textile	143.6
Cotton yarn and cloth mills - Filature et tissage du coton	179.4
Wool yarn and cloth mills - Filature et tissage de la laine	160.5
Fibre and filament yarns - Fibres et fils	131.2
Throwsters, spun yarn and cloth - Tordeurs, filés et tissus	120.0
Carpet, mat and rug industry - Industrie des tapis, des carpettes et de la moquette	119.3
Thread mills - Fabricants de fils	151.8
Knitting mills - Total - Bonneterie	126.3
Hosiery mills - Industrie des bas et chaussettes	120.5
Knitted fabrics - Tricots	108.6
Other knitting mills - Autres bonneteries	145.0
Clothing industries: men's clothing factories - Industrie du vêtement: confection de vêtement pour hommes	155.6
Foundation garment industry - Industrie des corsets et soutiens-gorge	140.8
Wood industries - Total - Industrie du bois	172.5
Shingle mills - Usines de bardeaux	231.5
Sawmills and planing mills - Scieries et ateliers de rabotage	170.0
Veneer and plywood mills - Fabriques de placages et de contre-plaqués	170.2
Sash, door and other millwork plants - Industries des portes et châssis et ateliers de rabotage	171.8
Hardwood flooring plants - Industrie de parquets en bois dur	176.2
Manufacturers of pre-fabricated buildings - Fabricants de bâtiments préfabriqués	194.5
Wooden box factories - Fabriques de boîtes en bois	168.1
Coffin and casket industry - Industrie des cercueils	151.9

SECTION 5 - Continued - suite

TABLE - TABLEAU 1 - Continued - suite

September - Septembre, 1976

Furniture and fixture industries - Total - Industrie du meuble et des articles d'ameublement.....	165.0
Household furniture manufacturers - Industrie des meubles de maison.....	170.1
Office furniture manufacturers - Industrie des meubles de bureau.....	152.7
Miscellaneous furniture and fixtures manufacturers - Industrie d'articles d'ameublement divers.....	161.9
Paper and allied industries - Total - Industrie du papier et activités annexes.....	183.0
Pulp and paper mills - Usines de pâtes et papier.....	191.5
Asphalt roofing manufacturers - Fabricants de papier de couverture asphalté.....	204.2
Folding carton and set-up boxes - Fabricants de boîtes pliantes ou montées.....	166.4
Corrugated box manufacturers - Fabricants de boîtes ondulées.....	159.5
Paper and plastic bag manufacturers - Fabricants de sac en papier et en plastique.....	162.7
Miscellaneous paper converters - Transfor- mations diverses du papier.....	159.9
Primary metal industries - Total - Première transformation des métaux.....	171.0
Iron and steel mills - Sidérurgie.....	180.5
Steel pipe and tube mills - Fabriques de tubes et tuyaux d'acier.....	180.0
Iron foundries - Fonderies de fer.....	182.5
Smelting and refining - Fonte et affinage.....	162.0
Aluminum rolling, casting and extruding - Laminage, moulage et extrusion de l'aluminium.....	158.8
Copper and copper alloy rolling, casting and extruding - Laminage, moulage et extrusion du cuivre et de ses alliages.....	143.2
Metal rolling, casting and extruding N.E.S. - Laminage, moulage et extrusion des métaux N.C.A.....	187.9
Metal fabrication industries - Total - Fabrica- tion de produits en métal (sauf machines et équipement de transport).....	164.0
Boiler and plate works - Industrie des chaudières et des plaques.....	162.3
Metal stamping and pressing - Industrie de l'emboutissage et du matricage.....	161.1
Wire and wire products manufacturers - Industrie du fil métallique et de ses produits.....	173.9
Hardware, tool and cutlery manufacturers - Fabricants de quincaillerie d'outillage et de coutellerie.....	148.0
Heating equipment manufacturers - Fabricants d'appareils de chauffage.....	147.2
Machinery industries - Total - Fabrication de machines (sauf électriques).....	151.7
Agricultural implement industry - Fabricants d'instruments aratoires.....	168.6
Miscellaneous machinery and equipment manu- facturers - Fabricants de machines et d'équipement divers.....	156.2
Commercial refrigeration and air conditioning equipment - Fabricants d'équipement commer- cial de réfrigération et de climatisation.....	132.0

Transportation equipment: motor vehicle manufacturers - Fabrication d'équipement de transport: fabricants de véhicules automobiles.....	122.2
Motor vehicle parts and accessories manufacturers - Fabricants de pièces et accessoires d'automobiles.....	144.4
Electrical products industries - Total - Fabrication de produits électriques.....	140.5
Manufacturers of small electrical appliances - Fabricants de petits appareils électriques.....	130.8
Manufacturers of major appliances (electrical, and non-electrical) - Fabricants de gros appareils (électriques ou non).....	142.7
Manufacturers of lighting fixtures - Fabricants d'appareils d'éclairage.....	154.5
Manufacturers of household radio and television receivers - Fabricants de radio- récepteurs et de téléviseurs ménagers.....	112.2
Manufacturers of electrical industrial equipment - Fabricants d'équipement électrique industriel.....	146.4
Manufacturers of electric wire and cable - Fabricants de fils et de câbles électriques.....	145.5
Battery manufacturers - Fabricants de piles.....	167.4
Manufacturers of miscellaneous electrical products N.E.S. - Fabricants de produits électriques divers N.C.A.....	144.1
Non-metallic mineral products indus- tries - Total - Fabrication de produits minéraux non métalliques.....	164.8
Clay products manufacturers (domestic clays) - Fabricants de produits en argile (argile du pays).....	170.5
Clay products manufacturers (imported clays) - Fabricants de produits en argile (argile importée).....	163.2
Cement manufacturers - Fabricants de ciment.....	173.7
Concrete pipe manufacturers - Fabricants de tuyaux en béton.....	179.9
Concrete products manufacturers - Fabricants de produits en béton.....	161.8
Ready-mix concrete manufacturers - Fabricants de béton préparé.....	173.9
Glass and glass products manufacturers - Fabricants de verre et d'articles en verre.....	139.9
Abrasives manufacturers - Fabricants d'abrasifs.....	170.7
Lime manufacturers - Fabricants de chaux.....	204.9
Refractories manufacturers - Fabricants de produits réfractaires.....	183.6
Petroleum and coal products industries - Total - Fabrication de produits du pétrole et du charbon.....	220.3
Petroleum refineries - Raffinage du pétrole.....	221.8
Chemical and chemical products indus- tries - Total - Industrie chimique.....	168.0
Manufacturers of plastics and synthetic resins - Fabricants de matières plastiques et de résines synthétiques.....	189.7
Manufacturers of pharmaceuticals and medicines - Fabricants de produits pharma- ceutiques et de médicaments.....	127.5
Paint and varnish manufacturers - Fabricants de peinture et vernis.....	162.8
Manufacturers of soaps and cleaning compounds - Fabricants de savon et de produits de nettoyage.....	135.5
Manufacturers of toilet preparations - Fabricants de produits de toilette.....	134.3

SECTION 5 - Concluded - fin

TABLE - TABLEAU 3

TABLE - TABLEAU 1 - Concluded - fin

	September - Septembre, 1976
Manufacturers of pigments and dry colours - Fabricants de pigments et de couleurs sèches.....	167.6
Manufacturers of industrial chemicals (inorganic) - Fabricants de produits chimiques industriels (inorganiques).....	181.2
Manufacturers of industrial chemicals (organic) - Fabricants de produits chimiques industriels (organiques).....	215.7
Manufacturers of printing inks - Fabricants d'encre d'imprimerie.....	144.7
Miscellaneous manufacturing industries: clock and watch manufacturers - Industries manufacturières diverses: fabricant de montres et d'horloges.....	144.3
Jewellery and silverware industry - Fabrication de bijouterie et d'orfèvrerie.....	230.7
Floor tile, linoleum and coated fabric manufacturers - Fabricants de carreaux, linoléum, et de tissus enduits.....	134.9
Pen and pencil manufacturers - Fabricants de stylos et de crayons.....	143.2
Typewriter supplies - Fabricants de fournitures pour la dactylographie.....	155.4

Other price indexes - Autres indices des prix:		September - Septembre, 1976
Residential building construction - (1971=100) - Entrées dans la construction résidentielle		
Total.....		163.6
Materials - Matériaux.....		155.9
Labour - Main-d'oeuvre.....		177.4
Non-residential building materials - (1961=100) - Matériaux de construction non résidentielle:		
Total.....		213.4
Steel and metal work - Acier et ouvrages métalliques.....		
		232.9
Plumbing, heating and other equipment - Matériel de plomberie, chauffage et autre.....		
		198.3
Electrical equipment - Matériel électrique.....		142.7
Concrete products - Produits de béton.....		230.4
Lumber and lumber products - Bois d'oeuvre et produits en bois.....		262.7
Canadian farm products - Produits agricoles canadiens, (1971=100).....		
Total.....		187.5
Field - Cultures.....		166.5
Animal - Animaux.....		224.5

SECTION 6

TABLE - TABLEAU 1

Total inventories, shipments and orders in manufacturing - Total des stocks, des livraisons et des commandes des industries manufacturières (\$'000,000)	Unadjusted - Chiffres non désaisonnalisés		Seasonally adjusted - Chiffres désaisonnalisés	
	August(r) 1976 Août(r)	September(P) 1976 Septembre(p)	August(r) 1976 Août(r)	September(p) 1976 Septembre(p)
Shipments - Livraisons.....	7,941.9	8,501.9	8,592.2	8,096.1
New orders received during month - Nouvelles commandes reçues au cours du mois.....	8,025.0	8,285.7	8,647.7	7,960.5
Unfilled orders at end of month - Commandes en carnet à la fin du mois.....	9,604.1	9,387.9	9,576.9	9,441.3
Inventory at end of month - Stocks à la fin du mois:				
Owned - Possédés.....	16,248.0	16,341.6	16,288.7	16,414.0
Held but not owned - Détenus mais non possédés.....	844.6	875.4	826.7	868.7
All inventory held - Ensemble de stocks détenus:				
Total.....	17,092.6	17,217.0	17,115.4	17,282.7
Raw materials - Matières premières.....	7,168.2	7,198.3	7,131.2	7,188.0
Goods in process - Produits en cours.....	4,420.7	4,471.3	4,408.4	4,444.1
Finished products - Produits finis.....	5,503.6	5,547.4	5,575.8	5,650.6
Ratio of inventories owned to shipments - Rapport des stocks possédés aux livraisons.....	2.04	1.92	1.89	2.02

TABLE - TABLEAU 2

Manufacturing shipments, by industry - Livraisons manufacturières par industrie (\$'000,000)	Unadjusted - Chiffres non désaisonnalisés		Seasonally adjusted - Chiffres désaisonnalisés	
	August(r) 1976 Août(r)	September(p) 1976 Septembre(p)	August(r) 1976 Août(r)	September(p) 1976 Septembre
Shipments - Total - Livraisons.....	7,941.9	8,501.9	8,592.2	8,096.1
Non-durable - Biens non durables.....	43,91.7	4,607.9	4,413.7	4,400.6
Durable - Biens durables.....	3,550.2	3,894.0	4,178.5	3,695.5
Foods and beverages - Aliments et boissons.....	1,436.4	1,480.6	1,385.4	1,381.4

SECTION 6 - Continued - suite

TABLE - TABLEAU 2 - Concluded - fin

	Unadjusted		Seasonally adjusted	
	-			
	Chiffres non		Chiffres	
	désaisonnalisés		désaisonnalisés	
August(r)	September(p)	August(r)	September(p)	
1976	1976	1976	1976	
Août(r)	Septembre(p)	Août(r)	Septembre(p)	
Tobacco products - Tabac	54.6	60.8	54.6	60.8
Rubber - Caoutchouc	173.9	200.7	198.4	187.0
Leather - Cuir	62.6	67.9	52.9	56.2
Textile - Textiles	225.4	243.6	248.8	235.1
Knitting mills - Bonneterie	51.1	54.4	47.5	49.2
Clothing - Habillement	227.0	233.2	192.5	195.3
Wood - Bois	410.6	422.7	426.6	417.1
Furniture and fixtures - Meubles et articles d'ameublement	114.2	131.6	121.0	120.0
Paper and allied industries - Papier et activités annexes	704.6	700.2	726.5	702.8
Printing, publishing and allied industries - Imprimerie, édition et industries annexes	248.5	271.8	264.5	254.5
Primary metal - Première transformation des métaux	570.2	622.9	641.3	599.3
Metal fabricating (ex. machy. and transp. equip.) - Produits métal (sauf les machines et le matériel de transport)	557.3	611.0	580.6	565.6
Machinery - Machines	276.1	315.4	336.6	335.7
Transportation equipment - Matériel de transport	990.0	1,104.9	1,425.7	1,055.4
Electrical products - Produits électriques	366.9	429.4	409.7	383.2
Non-metallic mineral products - Produits minéraux non métalliques	265.7	256.7	237.0	219.2
Petroleum and coal products - Produits du pétrole et du charbon	587.5	625.9	592.5	647.2
Chemical and chemical products - Industrie chimique	450.9	485.5	481.0	468.1
Miscellaneous Mfg. - Industries manufac- turières diverses	168.5	182.6	169.1	163.0

TABLE - TABLEAU 3

Manufacturing inventories, by industry - Stocks manufacturiers, par industrie	Unadjusted		Seasonally adjusted	
	-			
	Chiffres non		Chiffres	
	désaisonnalisés		désaisonnalisés	
August(r)	September(p)	August(r)	September(p)	
1976	1976	1976	1975	
Août(r)	Septembre(p)	Août(r)	Septembre(p)	
(\$'000,000)				
Inventories owned - Total - Stocks possédés	16,248.0	16,341.6	16,288.7	16,414.0
Non-durables - Biens non durables	8,262.9	8,271.6	8,271.0	8,307.9
Durables - Biens durables	7,985.0	8,070.0	8,017.7	8,106.1
Foods and beverages - Aliments et boissons	2,123.2	2,157.9	2,138.7	2,122.0
Tobacco products - Tabac	303.9	289.5	347.8	358.2
Rubber - Caoutchouc	397.3	390.8	394.9	405.4
Leather - Cuir	166.3	162.8	163.7	170.0
Textile	593.4	593.6	581.1	595.1
Knitting mills - Bonneterie	114.3	115.4	112.5	115.8
Clothing - Habillement	512.6	495.7	507.2	512.7
Wood - Bois	698.2	705.7	700.7	713.0
Furniture and fixtures - Meubles et articles d'ameublement	269.9	264.9	270.9	268.3
Paper and allied industries - Papier et acti- vités annexes	1,173.5	1,175.9	1,175.7	1,157.4
Printing, publishing and allied industries - Imprimerie, édition et activités annexes	249.6	251.5	240.3	245.1
Primary metal - Première transformation des métaux	1,648.1	1,663.3	1,629.1	1,658.0

SECTION 6 - Continued - suite

TABLE - TABLEAU 3 - Continued - fin

	Unadjusted		Seasonally adjusted	
	Chiffres non désaisonnalisés		Chiffres désaisonnalisés	
	August(r) 1976 Août(r)	September(p) 1976 Septembre(p)	August(r) 1976 Août(r)	September(p) 1976 Septembre(p)
Metal fabricating (ex. machy. and transp. equip.) - Produits en métal (sauf les machines et le matériel de transport)	1,337.5	1,342.3	1,342.3	1,354.6
Machinery - Machines	957.2	977.5	986.1	999.5
Transportation equipment - Matériel de transport	1,510.8	1,540.8	1,523.8	1,513.9
Electrical products - Produits électriques	1,125.1	1,140.8	1,118.5	1,153.5
Non-metallic mineral products - Produits minéraux non métalliques	438.2	434.7	446.3	445.3
Petroleum and coal products - Produits du pétrole et du charbon	1,071.8	1,090.7	1,048.7	1,049.9
Chemical and chemical products - Industrie chimique	1,085.6	1,076.8	1,094.7	1,101.6
Miscellaneous mfg. - Industries manufacturières diverses	471.5	471.3	465.7	474.7

TABLE - TABLEAU 4

	Unadjusted		Seasonally adjusted	
	Chiffres non désaisonnalisés		Chiffres désaisonnalisés	
	August(r) 1976 Août(r)	September(p) 1976 Septembre(p)	August(r) 1976 Août(r)	September(p) 1976 Septembre(p)
Estimated value of shipments and unfilled orders in manufacturing industries by economic use classification - Valeur estimative des livraisons et des commandes en carnet des industries manufacturières par groupe d'utilisation économique (\$'000,000)				
Shipments - Livraisons:				
Consumer goods - Biens de consommation:				
Non-durable - Non durables	2,348.9	2,466.3	2,272.4	2,308.2
Durable - Durables	337.4	375.6	353.8	333.7
Machinery and equipment - Machines et matériel	635.7	691.3	733.3	656.2
Construction materials and components - Matériaux et éléments de construction	802.7	840.6	794.4	767.2
Other intermediate goods and supplies - Autres produits et fournitures intermédiaires	2,224.2	2,422.9	2,445.2	2,307.1
Export-based industries - Produits orientés vers l'exportation	1,593.0	1,705.2	1,926.4	1,727.7
Supplementary classification: automotive products - Classification complémentaire: produits de l'automobile	1,475.1	1,645.5	1,939.3	1,596.9
Unfilled orders, at end of month - Commandes en carnet à la fin du mois:				
Consumer goods - Biens de consommation:				
Non-durable - Non durables	344.6	336.2	348.8	360.3
Durable - Durables	223.2	214.9	228.0	212.9
Machinery and equipment - Machines et matériel	5,054.4	4,980.1	5,017.8	4,939.1
Construction materials and components - Matériaux et éléments de construction	1,766.4	1,751.3	1,721.4	1,750.2
Other intermediate goods and supplies - Autres produits et fournitures intermédiaires	1,833.4	1,759.0	1,815.4	1,780.5
Export-based industries - Produits orientés vers l'exportation	382.2	346.5	400.1	364.5
Supplementary classification: automotive products - Classification complémentaire: produits de l'automobile	242.7	227.0	241.7	232.0

SECTION 6 - Continued - suite
TABLE - TABLEAU 5

Estimated value of inventories owned and raw materials in manufacturing industries, by economic use classification - Valeur estimative des stocks possédés et des matières premières dans les industries manufacturières par groupe d'utilisation économique (S'000.000)	Unadjusted		Seasonally adjusted	
	Chiffres non désaisonnalisés		Chiffres désaisonnalisés	
	August(r) 1976 Août(r)	September(p) 1976 Septembre(p)	August(r) 1976 Août(r)	September(p) 1976 Septembre(p)
Inventories owned - Stocks détenus:				
Consumer goods - Biens de consommation:				
Non-durable - Non durables.....	3,767.5	3,778.7	3,816.6	3,822.9
Durable - Durables.....	938.2	927.4	937.4	952.4
Machinery and equipment - Machines et matériel.....	2,136.4	2,128.4	2,155.3	2,150.3
Construction materials and component - Matériaux et éléments de construction.....	1,751.4	1,730.4	1,758.3	1,758.0
Other intermediate goods and supplies - Autres produits et fournitures intermédiaires.....	4,762.2	4,778.6	4,788.8	4,866.3
Export-based industries - Produits orientés vers l'exportation.....	2,892.3	2,998.1	2,877.8	2,933.3
Supplementary classification: automotive products - Classification complémentaire: produits de l'automobile.....	2,161.7	2,254.3	2,120.5	2,250.2
Inventories held: raw materials - Stocks détenus: matières premières:				
Consumer goods - Bien de consommation:				
Non-durable - Non durables.....	1,665.3	1,672.7	1,677.3	1,727.5
Durable - Durables.....	382.9	379.5	374.0	380.0
Machinery and equipment - Machines et matériel.....	928.0	932.3	925.8	934.1
Construction materials and component - Matériaux et éléments de construction.....	816.8	804.0	818.3	808.0
Other intermediate goods and supplies - Autres produits et fournitures intermédiaires.....	2,204.5	2,201.4	2,176.9	2,194.0
Export-based industries - Produits orientés vers l'exportation.....	1,170.8	1,208.4	1,174.1	1,180.7
Supplementary classification: automotive products - Classification complémentaire: produits de l'automobile.....	753.1	805.0	745.3	832.0

TABLE - TABLEAU 6

Estimated value of goods in process and finished products, in manufacturing industries, by economic use classification - Valeur estimative des produits en cours et des produits finis dans les industries manufacturières, par groupe d'utilisation économique (S'000.000)	Unadjusted		Seasonally adjusted	
	Chiffres non désaisonnalisés		Chiffres désaisonnalisés	
	August(r) 1976 Août(r)	September(p) 1976 Septembre(p)	August(r) 1976 Août(r)	September(p) 1976 Septembre(p)
Inventories held - Stocks détenus:				
Goods in process - Produits en cours				
Consumer goods - Biens de consommation:				
Non-durable - Non durables.....	394.2	401.1	410.5	412.6
Durable - Durables.....	177.9	177.7	172.9	174.4
Machinery and equipment - Machines et matériel.....	1,434.7	1,439.8	1,417.1	1,410.0
Construction materials and component - Matériaux et éléments de construction.....	629.0	622.6	605.9	617.3
Other intermediate goods and supplies - Autres produits et fournitures intermédiaires.....	930.0	945.3	915.4	938.1
Export-based industries - Produits orientés vers l'exportation.....	854.9	884.7	868.6	886.7
Supplementary classification: automotive products - Classification complémentaire: produits de l'automobile:				
Finished products - Produits finis.....	520.0	550.5	515.9	541.3

SECTION 6 - Continued - suite

TABLE - TABLEAU 6 - Concluded - fin

	Unadjusted		Seasonally adjusted	
	Chiffres non désaisonnalisés			
	August(r)	September(p)	August(r)	September(p)
	1976	1976	1976	1976
Août(r)	Septembre(p)	Août(r)	Septembre(p)	
Consumer goods - Biens de consommation:				
Non-durable - Non durables.....	1,708.0	1,704.9	1,728.8	1,682.8
Durable - Durables.....	377.5	370.2	390.5	398.0
Machinery and equipment - Machines et matériel.....	438.3	456.8	452.5	465.1
Construction materials and components - Matériaux et éléments de construction.....	485.6	478.7	499.9	500.4
Other intermediate goods and supplies - Autres produits et fournitures intermédiaires.....	1,627.6	1,631.8	1,696.5	1,734.2
Export-based industries - Produits orientés vers l'exportation.....	866.6	905.1	835.1	865.9
Supplementary classification: automotive products - Classification complémentaire: produits de l'automobile.....	888.7	898.8	-	-

TABLE - TABLEAU 8

Rubber (million pounds) - Caoutchouc (millions de livres)

September - Septembre, 1976

Imports - Importations:	
Natural and synthetic - Importation naturel et synthétique.....	..
Production:	
Synthetic - Synthétique.....	35.10
Consumption - Consommation:	
Natural - Naturel.....	16.44
Synthetic - Synthétique.....	40.78
Reclaimed - Régénéré.....	1.91
Consumption of natural and synthetic - Total - Consommation de caoutchouc naturel et synthétique.....	59.13
Tires and tubes - Pneus et chambres à air.....	41.09
Footwear - Chaussures.....	0.99
Wire and cable - Fils et câbles.....	0.43
Stocks, end of period - Stocks, en fin de période:	
Natural - Naturel.....	20.91

TABLE - TABLEAU 11

Production of leather footwear (thousand pairs) - Production de chaussures en cuir (en milliers de paires)

September - Septembre, 1976

All footwear - Ensemble des chaussures:	
Men's (size 6 and up) - Hommes (pointures 6 et plus).....	1,341
Women's (size 4 and up) - Femmes (pointures 4 et plus).....	1,834
Boys' (under size 6) - Garçons (pointures moins de 6).....	x
Girls' (under size 4) - Filles (pointures moins de 4).....	x
Infants' and "Little children's" - Enfants et bébés.....	364
Total.....	4,150
Slippers - Pantoufles.....	850
Athletic footwear - Chaussures athlétiques.....	527

TABLE - TABLEAU 14

Pulpwood, wood pulp and newsprint (thousand tons) - Bois à pâte, pâte de bois et papier journal (milliers de tonnes)

September - Septembre, 1976

Pulpwood production (thousand cunits) - Production de bois à pâte (milliers de cunits).....	1,731
Wood pulp production - Production de pâte de bois:	
Total.....	1,595.1
mechanical - Pâte mécanique.....	660.4
Chemical - Pâte chimique.....	934.7
Wood pulp exports - Exportations de pâte de bois.....	..
Newsprint production - Production de papier journal.....	756.0
Newsprint shipments - Expéditions de papier journal:	
Total.....	748.1
Domestic - Au pays.....	71.7
Export - Exportation.....	676.8
Stocks, end of period - Stocks, en fin de période.....	344.6

TABLE - TABLEAU 17

Refrigerators, freezers, washing machines and clothes dryers (thousand units) - Réfrigérateurs, congélateurs, machines à laver et sècheuses (en milliers d'unités)

September - Septembre, 1976

Mechanical refrigerators, domestic type - Réfrigérateurs mécaniques, modèles ménagers:	
Production.....	48.82
Sales - Ventes.....	54.20
Factory stocks, end of period - Stocks à l'usine, en fin de période.....	80.50
Freezers, domestic type home and farm - Congélateurs, modèles ménagers et agricoles:	
Production.....	31.66
Sales - Ventes.....	32.05
Factory stocks, end of period - Stocks à l'usine, en fin de période.....	55.36

SECTION 6 - Concluded - fin

TABLE - TABLEAU 17 - Concluded - fin
September - Septembre, 1976

Refrigerators and freezers, household type - Réfrigérateurs et congélateurs ménagers:	
Imports - Importations.....	..
Exports - Exportations.....	..
Domestic washing machines - Machines à laver ménagères:	
Production.....	45.68
Sales - Ventes.....	49.28
Factory stocks, end of period - Stocks à l'usine, en fin de période.....	65.22
Imports - Importations.....	..
Exports - Exportations.....	..
Clothes dryers - Sécheuses:	
Production.....	38.00
Sales - Ventes.....	37.12
Factory stocks, end of period - Stocks à l'usine, en fin de période.....	72.00

TABLE - TABLEAU 18
Radio and television receiving sets (thousand units) - Récepteurs de radio et de télévision (en milliers d'unités)
September - Septembre, 1976

Manufacturers' sales of 'made-in-Canada' set - Ventes des fabricants d'appareils fabriqués au Canada:	
Radio receivers - Total - Radio récepteurs.....	54.2
Combinations - Radio-phones.....	14.2
Record players - Tourne-disques.....	2.1
Television receivers - Total - Téléviseurs.....	56.0
Atlantic provinces - Provinces de l'Atlantique.....	5.2
Québec.....	15.6
Ontario.....	21.1
Manitoba.....	3.4
Saskatchewan.....	2.1
Alberta.....	4.1
British Columbia - Colombie-Britannique.....	4.4
Colour T.V. sets - Téléviseurs (couleurs).....	50.7
Imports - Importations:	
Radio sets - Radio récepteurs.....	..
Television sets - Téléviseurs.....	..

SECTION 7

TABLE - TABLEAU 1
Electric energy - Énergie électrique ('000,000 kwh.)
September - Septembre, 1976

Net generation - Production nette:	
Hydraulic - Hydraulique.....	15,122
Thermal - Thermique.....	6,157
Total.....	21,279
Utilities - Services d'utilité publique.....	19,399
Industries.....	1,880
Net exports - Exportations nettes.....	772
Available - Disponible:	
Total.....	20,507
Primary - Primaire.....	20,199
Secondary - Secondaire.....	308

TABLE - TABLEAU 2
Electric power available, by province - Énergie électrique disponible, par province ('000,000 kwh.)
September - Septembre, 1976

Canada.....	20,507
Newfoundland - Terre-Neuve.....	502
Prince Edward Island - Île-du-Prince-Édouard.....	35

Nova Scotia - Nouvelle-Écosse.....	455
New Brunswick - Nouveau-Brunswick.....	587
Québec.....	6,153
Ontario.....	7,330
Manitoba.....	819
Saskatchewan.....	561
Alberta.....	1,262
British Columbia - Colombie-Britannique.....	2,755
Yukon and N.W.T. - Yukon et T.N.-O.....	48

TABLE - TABLEAU 6
Metals (million lbs.) - Métaux (millions de livres)
September - Septembre 1976

Copper - Cuivre:	
Total metal content - Total teneur en métal:	
Production.....	154.3
Exports - Exportations.....	..
Refined copper - Cuivre affiné:	
Production.....	98.6
Exports - Exportations.....	..
Nickel:	
Production.....	41.9
Exports - Exportations.....	..
Lead - Plomb	
Total metal content - Total teneur en métal:	
Production.....	45.3
Exports - Exportations.....	..
Refined lead - Plomb affiné:	
Production.....	32.9
Exports - Exportations.....	..
Molybdenum - Molybdène:	
Production.....	2.3
Exports - Exportations.....	..
Zinc:	
Total metal content - Total teneur en métal:	
Production.....	202.2
Exports - Exportations.....	..
Refined zinc - Zinc affiné:	
Production.....	85.7
Exports - Exportations.....	..
Aluminum and bauxite ore imports - Importations de minerai d'aluminium et de bauxite.....	..
Iron ore - Minerai de fer:	
Producers' shipments (thousand tons) - Livraisons des producteurs (millions de tonnes).....	649.5
Gold (thousand troy ounces) - Or (en milliers d'onces troy):	
Production.....	153
Mint gold purchases - Achat d'or pour la monnaie.....	-
Silver (thousand troy ounces) - Argent (milliers d'onces troy):	
Production.....	4,086
Exports - Exportations.....	..
Uranium:	
Production.....	2,102.6

SECTION 9
TABLE - TABLEAU 1

Farm cash receipts, by source - Recettes monétaires agricoles, selon la source ('000,000)	
3rd Qtr - 3ième trim., 1976	
Total cash receipts - Recettes en espèces	2,477.36
Crops - Total - Cultures.....	1,149.32

SECTION 9 - Concluded - fin

TABLE - TABLEAU 1 - Concluded - fin

3rd Qtr - 3ième trim., 1976

Wheat, incl. C.W.B. payments - Blé, y compris paiements de la C.C.B.....	663.58
Oats, incl. C.W.B. payments - Avoine, y compris paiements de la C.C.B.....	28.92
Barley, incl. C.W.B. payments - Orge, y compris paiements de la C.C.B.....	154.66
C.W.B. net cash advance payments - Avances nettes en espèces de la C.C.B.....	10.09
Other grains - Autres grains.....	180.66
Sugar beets - Betteraves à sucre.....	3.34
Potatoes - Pommes de terre.....	35.88
Fruits - Fruits.....	87.05
Vegetables - Légumes.....	106.30
Tobacco - Tabac.....	-
Other crops - Autres cultures.....	65.89
Livestock and products - Total - Bestiaux et produits de l'élevage.....	1,237.76
Cattle and calves - Bovins et veaux.....	449.91
Hogs - Porcs.....	200.14
Sheep and lambs - Agneaux et moutons.....	2.84
Dairy products - Produits laitiers.....	348.95
Poultry - Volaille.....	147.78
Eggs - Oeufs.....	70.35
Other - Autres bestiaux et produits.....	17.76
Forest and maple products - Total - Produits forestiers et de l'érable.....	5.10
Dairy supplementary payments - Paiements supplémentaires de l'industrie laitière.....	84.01
Deficiency payments - Paiements d'appoint.....	1.17

TABLE - TABLEAU 2

Farm cash receipts, by province - Recettes monétaires agricoles, par province (\$'000,000)

3rd Qtr - 3ième trim., 1976

Canada.....	2,477.36
Prince Edward Island - Île-du-Prince-Edouard.....	17.75
Nova Scotia - Nouvelle-Ecosse.....	34.60
New Brunswick - Nouveau-Brunswick.....	23.83
Québec.....	369.77
Ontario.....	708.61
Manitoba.....	243.56
Saskatchewan.....	520.14
Alberta.....	445.80
British Columbia - Colombie-Britannique.....	113.27

SECTION 10

TABLE - TABLEAU 6

Consumer credit, balances outstanding: selected holders - Crédit à la consommation, créances actives détenues par une sélection de créanciers (\$'000,000)

September - Septembre, 1976

Sales finance and consumer loan companies - Sociétés de financement des ventes et de prêts au consommateur:	
Instalment financing - Crédit à tempérament.....	1,148.4
Personal cash loans - Prêts personnels en espèces:	
Small - Petits prêts.....	225.6

Other - Autres prêts.....	1,571.7
Chartered banks personal loans - Prêts personnels des banques à charte.....	15,613.4
Quebec savings bank loans - Prêts des banques d'épargne du Québec.....	71.3
Life insurance companies policy loans - Prêts sur polices d'assurance-vie.....	1,209.7
Department stores - Grands magasins.....	1,116.2
Furniture and appliance stores - Magasins de meubles et appareils ménagers.....	186.1
Sub-total monthly reporters - Total partiel enquêtés mensuels:	
Unadjusted - Chiffres non désaisonnalisés.....	21,082.4
Seasonally adjusted - Chiffres désaisonnalisés.....	20,938.3

SECTION 12

TABLE - TABLEAU 3

Operating statistics of air carriers in Canada - Statistique d'exploitation des transporteurs aériens au Canada (\$000,000)

July - Juillet, 1976

Canadian carriers - Transporteurs canadiens:	
Operating revenues - Recettes d'exploitation.....	176.8
Operating expenses - Dépenses d'exploitation.....	147.1
Operating income - Revenu d'exploitation.....	29.7
Unit toll revenues - Recettes des péages:	
Cargo - Marchandises.....	12.1
Passengers - Passagers.....	143.9
Revenue cargo ton-miles - Tonnes-milles de marchandise payantes (millions).....	35.3
Revenues passengers carried (thousand) - Passagers payants transportés (milliers).....	17,729
Revenue passenger-miles - Passagers-milles payants (millions).....	20,963

TABLE - TABLEAU 4

Operating statistics of Canadian Pipelines - Statistique d'exploitation des pipe-lines canadiens

August - Août, 1976

Crude oil - Pétrole brut:	
Operating revenues - Recettes d'exploitation.....	-
Net receipts - Arrivages nets:	
Barrels - Barils.....	84.96
Tons - Tonnes.....	12.49
Barrel-miles - Barils-milles.....	35,613
Ton-miles - Tonnes-milles.....	5,237
Products - Dérivés du pétrole:	
Net receipts - Arrivages nets:	
Barrels - Barils.....	18.17
Tons - Tonnes.....	2.42
Barrel-miles - Barils-milles.....	1,403
Ton-miles - Tonnes-milles.....	187
Natural gas - Gaz naturel:	
Operating revenues - Recettes d'exploitation - Receipts - Arrivages:	
MCF - MPC.....	-
Tons - Tonnes.....	-
MCF-miles - MPC-milles.....	-
Ton-miles - Tonnes-milles.....	-

CORRECTION: Canadian Statistical Review, Weekly Supplement, November 12, 1976 - Section 4, Table 15, p. 4 - Average Hourly Earnings. Please note that the decimal point has been misplaced throughout this table. The decimal should be placed between the first and second digit and not between the second and third. (e.g. 7.28 and not 72.8).

CORRECTION: Revue statistique du Canada, Supplément hebdomadaire, 12 novembre 1976 - Section 4, tableau 15, p. 4 - Rémunération horaire moyenne. Veuillez noter que la place de la décimale n'est pas exacte pour toutes les données présentées dans ce tableau. La décimale doit être placée entre le premier et le deuxième chiffre et non pas entre le deuxième et le troisième chiffre. (e.g. 7.28 et non pas 72.8).

Published by authority of the Minister of Industry, Trade and Commerce

Publication autorisée par le ministre de l'Industrie et du Commerce



Statistics
Canada

Statistique
Canada

Canadian
STATISTICAL REVIEW
weekly supplement

supplément hebdomadaire,
REVUE STATISTIQUE
du Canada

December — Décembre 3, 1976

This issue contains statistics which will be incorporated in the November and December issue of the *Canadian Statistical Review*.

Where available, seasonally adjusted series appear together with unadjusted series in the main tables of Sections 2 to 13. Unless otherwise indicated, data are unadjusted for seasonality.

La présente édition contient les statistiques qui apparaîtront dans le numéro de novembre et décembre de la *Revue Statistique du Canada*.

Lorsqu'elles sont disponibles, les séries désaisonnalisées apparaissent maintenant avec les séries non désaisonnalisées dans les principaux tableaux des sections 2 à 13. Sauf mention contraire, les données ne sont pas corrigées des variations saisonnières.

SECTION 5

TABLE — TABLEAU 4

Consumer price indexes — Indices des prix à
la consommation

October — Octobre, 1976

Canada (1971=100):

All items and main components — Tous les éléments et groupes principaux:	
All items — Tous les éléments.....	151.7
Excluding food — Total — Sans l'alimentation.....	146.6
Food — Aliments.....	165.8
Housing — Habitation:	
Total.....	153.2
Shelter — Logement.....	151.4
Household operation — Entretien du ménage.....	155.3
Clothing — Habillement.....	134.6
Transportation — Transports.....	146.4
Health and personal care — Soins personnels et de santé.....	147.1
Recreation, education and reading — Loisirs et lecture.....	138.5
Tobacco and alcohol — Tabacs et alcools.....	137.2

Reclassified by goods and services — Répartition supplémentaire:

Goods — Biens:

Total.....	150.4
Durable — Durables.....	125.8
Semi-durable — Semi-durables.....	132.3
Non-durable — Non durables.....	161.5

Services:

Total.....	154.8
------------	-------

Consumer price indexes — Indices des prix à la consommation:

All items indexes for regional cities — Tous les éléments, certaines agglomérations urbaines (1971=100):

St. John's, Nfld. — Saint-Jean, (T.-N.).....	157.3
Halifax.....	147.6
Saint John — Saint-Jean(N.-B.).....	150.1
Québec.....	146.9
Montréal.....	148.1
Ottawa.....	148.6
Toronto.....	148.5
Thunder Bay.....	151.4
Winnipeg.....	152.6
Saskatoon.....	147.6
Regina.....	149.1
Edmonton.....	149.6
Calgary.....	149.0
Vancouver.....	155.4

Note: This supplement is distributed without charge to subscribers to the *Canadian Statistical Review* (Catalogue 11-003).

SYMBOLS

.	figures not available
r	revised figures
p	preliminary figures
—	nil or zero
*	advance estimate
c	correction

Nota: Le présent supplément, est distribué gratuitement aux abonnés à la *Revue statistique du Canada* (Catalogue 11-003F).

SIGNES CONVENTIONNELS

.	nombres indisponibles
r	nombres rectifiés
p	nombres provisoires
—	néant ou zéro
*	estimation provisoire
c	correction

SECTION 8

TABLE - TABLEAU 1

Building permits, by type - Permis de construire selon le genre (S'000,000)	Unadjusted - Chiffres non désaisonnalisés		Seasonally adjusted - Chiffres désaisonnalisés	
	August(r) 1976 Août(r)	September 1976 Septembre	August(r) 1976 Août(r)	September 1976 Septembre
	Total.....	1,100.3	932.5	927.3
Non-residential - Construction non résidentielle:				
Total.....	394.5	299.0	332.1	241.6
Industrial - Industrielle.....	115.2	72.3	106.9	54.5
Commercial - Commerciale.....	195.4	163.7	154.6	136.3
Institutional and government - Institutionnelle et gouvernementale.....	83.9	62.9	70.6	50.8
Residential - Résidentielle.....	705.8	633.6	595.1	555.5
Canada, 55 municipalities - Canada, 55 municipalités.....	369.3	360.3	301.0	336.5

TABLE - TABLEAU 2

Building permits, by province - Permis de construire, par province (S'000,000)	September - Septembre, 1976
Canada.....	932.5
Newfoundland - Terre-Neuve.....	7.3
Prince Edward Island - Île-du-Prince-Edouard.....	3.9
Nova Scotia - Nouvelle-Ecosse.....	24.6
New Brunswick - Nouveau-Brunswick.....	15.0
Québec.....	130.9
Ontario.....	317.1
Manitoba.....	47.9
Saskatchewan.....	57.5
Alberta.....	163.6
British Columbia - Colombie-Britannique.....	162.6
Yukon.....	-
Northwest Territories - Territoires du Nord-Ouest.....	2.2

Consumer goods trades - Total - Biens de consommation.....	2,106.9
Motor vehicles, and automotive parts and accessories - Véhicules automobiles, pièces et accessoires d'automobile.....	305.9
Drugs and drug sundries - Médicaments et articles pharmaceutiques divers.....	96.9
Clothing, footwear and textiles - Vêtements, chaussures et textiles.....	157.4
Household electrical appliances - Appareils électroménagers.....	99.9
Tobacco, confectionery and soft drinks - Tabacs, confiserie et boissons gazeuses.....	217.5
Foods - Denrées alimentaires.....	829.5
Hardware - Quincaillerie.....	110.7
Industrial goods trades - Total - Biens d'équipement.....	397.8
Coal and coke - Charbon et coke.....	4.1
Construction materials - Matériaux de construction.....	774.0
Farm machinery - Machines agricoles.....	160.6
Industrial and transportation equipment and supplies - Matériel et fournitures pour l'industrie et les transports.....	397.8
Newsprint, paper and paper products - Papier journal, papier et produits en papier.....	72.4
Iron and steel - Fer et acier.....	141.9

SECTION 10

TABLE - TABLEAU 3

Value of wholesale sales - Ventes de gros (S'000,000)	September - Septembre, 1976
All trades - Total - Tous les commerces.....	4,691.5

Published by authority of the Minister of Industry, Trade and Commerce

Publication autorisée par le ministre de l'Industrie et du Commerce



Statistics
Canada

Statistique
Canada

Canadian
STATISTICAL REVIEW

weekly supplement

supplément hebdomadaire,
REVUE STATISTIQUE
du Canada

December — Décembre 10, 1976

This issue contains statistics which will be incorporated in the December issue of the *Canadian Statistical Review*.

Where available, seasonally adjusted series appear together with unadjusted series in the main tables of Sections 2 to 13. Unless otherwise indicated, data are unadjusted for seasonality.

SECTION 3

TABLE — TABLEAU 2.2

Real domestic product, by industry of origin,
monthly volume indexes — Produit intérieur
réel, par activité économique d'origine,
mensuel, indices de volume (1971=100)

	August 1976 Août	September 1976 Septembre
Real domestic product — Produit intérieur réel.....	120.3r	146.0
Agriculture.....	14.4r	657.1
Forestry — Forêts.....	123.6r	139.7
Fishing and trapping — Chasse et pêche.....	138.3r	93.3
Mines (including millings), quarries and oil wells — Total — Mines (y compris broyage), carrières et puits de pétrole.....	106.4	112.5
Metal mines — Mines de métaux.....	108.3	114.1
Mineral fuels — Combustibles minéraux.....	104.6	108.3
Non-metal mines (except coal mines) — Mines non métalliques sauf le charbon.....	97.0	123.6
Manufacturing industries — Total — Industries manufacturières.....	118.6	124.2
Food and beverages industries — Industries des aliments et boissons.....	122.8	122.2
Tobacco products industries — Industries du tabac.....	107.4	119.1
Rubber and plastic products industries — Industries du caoutchouc et des produits en matière plastique.....	139.9	159.2

Note: This supplement is distributed without charge to subscribers to the *Canadian Statistical Review* (Catalogue 11-003).

SYMBOLS

- . . . figures not available
- r revised figures
- p preliminary figures
- nil or zero
- * advance estimate
- c correction

La présente édition contient les statistiques qui apparaîtront dans le numéro de décembre de la *Revue Statistique du Canada*.

Lorsqu'elles sont disponibles, les séries désaisonnalisées apparaissent maintenant avec les séries non désaisonnalisées dans les principaux tableaux des sections 2 à 13. Sauf mention contraire, les données ne sont pas corrigées des variations saisonnières.

	Unadjusted Chiffres non désaisonnalisés	Seasonally adjusted Chiffres désaisonnalisés
	August 1976 Août	September 1976 Septembre
Real domestic product — Produit intérieur réel.....	120.3r	124.2r
Agriculture.....	14.4r	96.6r
Forestry — Forêts.....	123.6r	116.4r
Fishing and trapping — Chasse et pêche.....	138.3r	88.1r
Mines (including millings), quarries and oil wells — Total — Mines (y compris broyage), carrières et puits de pétrole.....	106.4	109.7
Metal mines — Mines de métaux.....	108.3	112.3
Mineral fuels — Combustibles minéraux.....	104.6	107.8
Non-metal mines (except coal mines) — Mines non métalliques sauf le charbon.....	97.0	109.2
Manufacturing industries — Total — Industries manufacturières.....	118.6	120.9
Food and beverages industries — Industries des aliments et boissons.....	122.8	110.1
Tobacco products industries — Industries du tabac.....	107.4	122.8
Rubber and plastic products industries — Industries du caoutchouc et des produits en matière plastique.....	139.9	157.8

Note: Le présent supplément, est distribué gratuitement aux abonnés à la *Revue statistique du Canada* (Catalogue 11-003F).

SIGNES CONVENTIONNELS

- . . . nombres indisponibles
- r nombres rectifiés
- p nombres provisoires
- néant ou zéro
- * estimation provisoire
- c correction

Section 3 - Continued - suite

TABLE - TABLEAU 2.2 - Continued - suite

	Unadjusted		Seasonally adjusted	
	Chiffres non désaisonnalisés		Chiffres désaisonnalisés	
	August 1976 Août	September 1976 Septembre	August 1976 Août	September 1976 Septembre
Leather industries - Industries du cuir.....	101.2	104.8	100.2	102.6
Textile industries - Industries du textile.....	108.9	112.4	108.5	108.5
Knitting mills - Bonneterie.....	105.2	106.9	106.1	106.5
Clothing industries - Industries du vêtement.....	121.2	122.0	120.0	119.8
Wood industries - Industries du bois.....	119.5	123.2	120.5	121.6
Furniture and fixture industries - Industries du meuble et articles d'ameublement.....	116.0	118.6	114.5	115.1
Paper and allied industries - Industries du papier et activité connexes.....	122.5	125.7	123.9	124.3
Printing, publishing and allied industries - Imprimerie, édition et activités connexes.....	110.2	115.3	114.9	114.3
Primary metal industries - Première transformation des métaux.....	97.8	103.7	106.9	105.4
Metal fabricating industries (ex. mach. & transportation equipment industries) - Fabrication de produits métalliques (sauf machines et matériel de transport).....	121.2	124.8	121.2	120.6
Machinery industries (except electrical machinery) - Machines (sauf machines électriques).....	125.4	129.0	129.4	129.1
Transportation equipment industries - Industries du matériel de transport.....	121.6	138.4	138.6	138.7
Electrical products industries - Fabrication de produits électriques.....	115.7	129.2	120.6	121.9
Non-metallic mineral products industries - Produits minéraux non métalliques.....	134.6	132.5	120.9	117.0
Petroleum and coal products industries - Produits du pétrole et du charbon.....	127.3	114.6	121.5	120.0
Chemical and chemical products industries - Industrie chimique.....	121.6	130.5	132.0	132.2
Miscellaneous manufacturing industries - Industries manufacturières diverses.....	108.7	113.1	109.1	109.4
Construction industry - Bâtiments et travaux publics.....	142.8r	138.1	123.0r	116.6
Transportation, storage and communication - Total - Transports, entreposage et communications.....	134.8r	134.1	132.6r	132.5
Transportation - Transports.....	127.9r	125.5	124.2r	123.2
Storage - Entreposage.....	88.7r	106.9	100.5r	103.3
Communications.....	152.3r	153.6	152.3r	153.3
Electric power, gas and water utilities - Énergie électrique, gaz naturel et eau.....	108.8	116.2	132.0	132.3
Trade - Total - Commerce.....	128.7r	136.3	133.1r	133.7
Wholesale trade - Commerce de gros.....	120.8r	133.1	124.3r	125.8
Retail trade - Commerce de détail.....	133.9r	138.4	138.9r	138.8
Finance, insurance and real estate - Finances, assurances et affaires immobilières.....	128.7r	129.5	128.4r	129.2
Community, business and personal services - Total - Services socio-culturels et personnels.....	116.9r	126.9	124.1r	124.7
Education and related services - Enseignement et services annexes.....	81.0r	114.2	112.8r	113.0
Health and welfare services - Services médicaux et sociaux.....	129.6r	129.6	128.7r	129.5
Amusement and recreation services - Divertissements et loisirs.....	177.4r	157.9	156.2r	156.5
Services to business management - Services fournis aux entreprises.....	135.4r	133.8	132.6r	132.4
Personal services - Services personnels.....	107.7r	107.5	107.5r	107.5
Accommodation and food services - Héberge- ment et restauration.....	149.9r	146.9	134.2r	136.1
Public administration and defence - Administration publique et défense.....	128.2r	123.9	123.6r	124.2

SECTION 3 - Concluded - fin

TABLE - TABLEAU 2.2 - Concluded - fin

	Unadjusted		Seasonally adjusted	
	Chiffres non désaisonnalisés		Chiffres désaisonnalisés	
	August 1976 Août	September 1976 Septembre	August 1976 Août	September 1976 Septembre
Special industry groupings - Agrégats spéciaux:				
Index of industrial production - Indice de la production industrielle.....	116.1r	122.0	120.6	120.5
Real domestic product less agriculture - Produit intérieur réel sans l'agriculture.....	124.0r	128.1	125.2r	125.1
Goods-producing industries - Industries de biens.....	112.5r	169.2	118.8r	117.8
Goods-producing industries less agriculture - Industries de biens sans l'agriculture.....	121.3r	125.2	120.8r	119.6
Services-producing industries - Industries de biens.....	125.7r	130.0	127.9r	128.5
Commercial industries - Industries commerciales.....	123.1r	152.3	125.8r	125.6
Commercial industries less agriculture - Industries commerciales sans l'agriculture.....	127.8r	130.5	127.1r	126.8
Non-commercial industries - Industries non commerciales.....	108.4r	118.1	117.2r	117.7
Non-durable manufacturing industries - Industries manufacturières non durables.....	119.6	123.1	119.0	118.8
Durable manufacturing industries - Industries manufacturières durables.....	117.5	125.5	123.0	122.6

SECTION 4

TABLE - TABLEAU 6

Unemployment Insurance Statistics - Statistiques sur l'assurance-chômage	
September - Septembre, 1976	
Insured Population (thousands) - Population assurée (milliers).....	9,245
Claims data (thousands) - Demandes (milliers):	
Claimants for UIC benefits - Prestataires.....	849
Initial and renewal claims received - Demandes initiales et renouvelées.....	231
Benefits data - Prestations:	
Number of weeks - Nombre de semaines.....	2,345
Average weekly payment (dollars) - Prestation hebdomadaire moyenne.....	93.20
Type of benefits paid (thousand dollars) - Genre de prestations (milliers de dollars):	
Benefits paid - Total - Prestations.....	216,856
Regular - Ordinaire.....	191,721
Sickness - Maladie.....	11,922
Maternity - Maternité.....	12,595
Retirement - Retraite.....	1,191
Fishing - Pêche.....	9
Adult occupation training act - Cours en vertu de la loi sur la formation professionnelle des adultes.....	1,150

SECTION 7

TABLE - TABLEAU 7

Non-metallic minerals (thousand tons) - Minéraux non métalliques (en milliers de tonnes)	
September - Septembre, 1976	
Asbestos - Amiante:	
Producers' shipments - Livraisons des producteurs.....	158
Exports - Exportations.....	..
Gypsum - Gypse:	
Producers' shipments - Livraisons des producteurs.....	721

Cement - Ciment:	
Production.....	1,032
Producers' shipments - Livraisons des producteurs.....	1,101
Lime - Chaux:	
Producers' shipments - Livraisons des producteurs.....	166.8
Salt - Sel:	
Producers' shipments - Livraisons des producteurs.....	543.9
Imports - Importations.....	..
Potash - Potasse:	
Production.....	532.9
August - Août 1976	

SECTION 9

TABLE - TABLEAU 7

Milk, milk products and eggs - Lait, produits laitiers et oeufs	
October - Octobre, 1976	
Production:	
Milk, total (million pounds) - Lait total (millions de livres).....	1,570*
Fluid sales - Ventes:	
Milk and cream (Million pounds) - Lait et crème nature (millions de livres).....	435*
Production of dairy factories (million pounds) - Production des laiteries (millions de livres)	
Creamery butter - Beurre de beurrerie.....	15.49
Cheddar cheese - Fromage cheddar.....	14.86
Evaporated whole milk - Lait entier évaporé.....	16.32
Ice cream mix (thousand gallons) - Mélange pour crème glacée (en milliers de gallons).....	2,203
Cold storage stocks (million pounds) - Stocks en entrepôts frigorifiques (millions de livres):	
Creamery butter - Beurre de beurrerie.....	85.41

SECTION 9 - Concluded - fin

TABLE - TABLEAU 7 - Concluded - fin

	October - Octobre, 1976
Cheddar cheese - Fromage cheddar	55.19
Evaporated whole milk - Lait entier évaporé	46.17
Eggs, net production (million dozens) - Oeufs, production nette (millions de douzaines)

SECTION 12

TABLE - TABLEAU 1

Carloadings of revenue freight of Canadian railways (thousand cars) - Chargement de wagons de fret payant: chemins de fer canadiens (milliers de wagons)

	October - Octobre, 1976
Total railway revenue freight loadings (carload and non-carload) (000 tons) - Total trafic-marchandises (wagons chargée et non-chargés) (000 tonnes):	
Unadjusted - Chiffres non désaisonnalisés	22,370
Seasonally adjusted - Chiffres désaisonnalisés
Total revenue cars loaded (carload only) - Total chargement de wagons payants (wagons chargés seulement)	342.1
Farm products and food - Produits agricoles et denrées alimentaires	
Wheat - Blé	18.6
Other grain and grain products - Autres grains et produits	23.2
Fresh fruits and vegetables - Fruits et légumes frais	0.7
Other agriculture products - Autres produits agricoles	1.8
Animals and their products - Animaux et leurs produits	2.5
Prepared food products - Denrées alimentaires préparées	5.2
Mine products - Produits miniers:	
Iron ore and concentrates - Minerais et concentrés	64.7
Other metal ores and concentrates - Autres minerais et concentrés	13.0
Potash - Potasse	8.3
Coal, sand, cement and other mine products - Houille, sable, ciment et autres produits miniers	47.5

Forest products - Produits forestiers:	
Lumber and plywood - Bois d'oeuvres et contre-plaqués	17.8
Pulpwood - Bois à pâte	20.5
Other forest products - Autres produits forestiers	4.0
Iron and steel, primary and manufactured - Fer et aciers, primaires et fabriqués	4.4
Manufacturers and miscellaneous - Fabrications et divers	
Other metals, primary and manufactured - Autres métaux primaires et fabriqués	2.4
Motor vehicles and parts (incl. agricultural) - Automobiles et pièces (agricoles) inclues	9.7
Refined petroleum products - Produits pétroliers raffinés	14.5
Chemicals and acids - Produits chimiques et acides	6.5
Paper and paper board - Papier et carton	11.0
Other manufacturers and miscellaneous - Autres fabrications et divers	65.8
Non carloads (small package freight) - Expédition de marchandises de détail	8.1
Receipts from U.S. connections - Wagons reçus des États-Unis	45.7
Piggy back traffic (incl. in loadings) - Service railroute (wagons chargée inclues)	32.4


TABLE - TABLEAU 2

Operating statistics of Canadian railways - Statistique d'exploitation des chemins de fer canadiens

	September - Septembre, 1976
Operating revenues - Recettes d'exploitation (\$000,000)	267.0
Freight - Marchandises	217.4
Passenger - Voyageurs	6.0
Operating expenses - Dépenses d'exploitation (\$000,000)	246.7
Operating income - Revenu d'exploitation (\$000,000)	20.3
Revenue ton-miles - Tonnes payantes transportées un mille (millions)	1,144.9
Revenue passenger-miles - Voyageurs payants transportés un mille (millions)	12.1

Published by authority of the Minister of Industry, Trade and Commerce

Publication autorisée par le ministre de l'Industrie et du Commerce



Statistics
Canada

Statistique
Canada

Canadian

STATISTICAL REVIEW

weekly supplement

supplément hebdomadaire,

REVUE STATISTIQUE

du Canada

December — Décembre 17, 1976

This issue contains statistics which will be incorporated in the December issue of the *Canadian Statistical Review*.

Where available, seasonally adjusted series appear together with unadjusted series in the main tables of Sections 2 to 13. Unless otherwise indicated, data are unadjusted for seasonality.

La présente édition contient les statistiques qui apparaîtront dans le numéro de décembre de la *Revue Statistique du Canada*.

Lorsqu'elles sont disponibles, les séries désaisonnalisées apparaissent maintenant avec les séries non désaisonnalisées dans les principaux tableaux des sections 2 à 13. Sauf mention contraire, les données ne sont pas corrigées des variations saisonnières.

SECTION 2

TABLE — TABLEAU 2

Immigration to Canada, by country of last permanent residence — Immigration au Canada, par pays de dernière résidence personnelle
(number — nombre)

2nd Qtr — 2ième trim., 1976

Total	41,376
United Kingdom and Ireland — Royaume-Uni et Irlande.....	5,931
France.....	834
Germany — Allemagne.....	830
Netherlands — Pays-Bas.....	445
Greece — Grèce.....	762
Italy — Italie.....	1,460
Portugal.....	2,051
Other European countries — Autres pays européens.....	2,251
Asia — Asie.....	10,658
Australasia — Australasie.....	589
United States — États-Unis.....	5,621
West Indies — Antilles.....	3,946
All other — Tous autres.....	5,998


Immigration to Canada, by province of (intended) destination — Immigration au Canada, par province de destination projeté)

(number — nombre)

2nd Qtr — 2ième trim., 1976

Canada	41,376
Newfoundland — Terre-Neuve.....	165
Prince Edward Island — Île-du-Prince-Edouard.....	70
Nova Scotia — Nouvelle Écosse.....	577
New Brunswick — Nouveau-Brunswick.....	699
Québec.....	6,973
Ontario.....	20,376
Manitoba.....	1,589
Saskatchewan.....	566
Alberta.....	4,232
British Columbia — Colombie-Britannique.....	6,058
Yukon, N.W.T. — T.N.-O.....	71

Government
Publications



Note: This supplement is distributed without charge to subscribers to the *Canadian Statistical Review* (Catalogue 11-003).

Nota: Le présent supplément, est distribué gratuitement aux abonnés à la *Revue statistique du Canada* (Catalogue 11-003F).

SYMBOLS

. . . figures not available
r revised figures
p preliminary figures
— nil or zero
* advance estimate
c correction

SIGNES CONVENTIONNELS

. . . nombres indisponibles
r nombres rectifiés
p nombres provisoires
— néant ou zéro
* estimation provisoire
c correction

SECTION 2 - Concluded - fin

TABLE - TABLEAU 4

Immigration to Canada, by (intended) occupational group - Groupes d'occupations (projetées) des immigrants au Canada (nombre - nombre)	
	2nd Qtr - 2ième trim., 1976
Immigration, total	41,376
Destined to the labour force - Destinés à la main-d'oeuvre:	
Managerial - Administration	1,489
Professional and technical - Professions	3,659
Clerical - Bureaux	2,691
Commercial and financial - Commerce et finances	727
Service and recreation - Services récréatifs et autres	1,607
Transport and communication - Transports et communications	228
Agriculture	396
Mining and quarrying - Mines et carrières	43
Manufacturing - Fabrication	4,670
Labourers - Manoeuvres	256
Sub-total - Total partiel	16,875
Not destined to the labour force - Non destinée à la main-d'oeuvre:	
Wives - Épouses	7,358
Children - Enfants	11,364
Students (18 years and over) - Étudiants (18 ans et plus)	2,133
Sub-total - Total partiel	24,501

SECTION 6

TABLE - TABLEAU 8

Rubber (million pounds) - Caoutchouc (millions de livres)	
	September - Septembre, 1976
Imports - Importations:	
Natural and synthetic - Importation naturel et synthétique	
Production:	
Synthetic - Synthétique	35.10
Consumption - Consommation:	
Natural - Naturel	16.44
Synthetic - Synthétique	40.78
Reclaimed - Régénéré	1.91
Consumption of natural and synthetic - Total - Consommation de caoutchouc naturel et synthétique	
Tires and tubes - Pneus et chambres à air	59.13
Footwear - Chaussures	41.09
Wire and cable - Fils et câbles	0.99
Stocks, end of period - Stocks, en fin de période:	
Natural - Naturel	0.43
	20.91

TABLE - TABLEAU 13

Production of sawn lumber (million feet board measure) - Production de bois d'oeuvre (en millions de pieds-mesure de planche)	
	August - Août, 1976
Canada, total	1,226.7
Nova Scotia - Nouvelle-Écosse	16.1
New Brunswick - Nouveau-Brunswick	30.5
Québec	216.5
Ontario	101.9
Saskatchewan	12.7
Alberta	13.0
British Columbia - Colombie-Britannique	835.9

TABLE - TABLEAU 14

Pulpwood, wood pulp and newsprint (thousand tons) - Bois à pâte, pâte de bois et papier journal (milliers de tonnes)	
	September - Septembre, 1976
Pulpwood production (thousand cunits) - Pro- duction de bois à pâte (milliers de cunits)	1,731
Wood pulp production - Production de pâte de bois:	
Total	1,595.1
mechanical - Pâte mécanique	660.4
Chemical - Pâte chimique	934.7
Wood pulp exports - Exportations de pâte de bois	566.4
Newsprint production - Production de papier journal	756.0
Newsprint shipments - Expéditions de papier journal:	
Total	748.1
Domestic - Au pays	71.7
Export - Exportation	676.8
Stocks, end of period - Stocks, en fin de période	344.6

SECTION 10

TABLE - TABLEAU 4

Chartered banks' general loans outstanding - Prêts généraux des banques à charte (\$'000,000)	
	September - Septembre, 1976
Personal loans - Prêts personnels:	
Against marketable securities - Contre valeurs négociables	833
Home improvement loans - Prêts destinés à l'amélioration de l'habitation	38
All other - Autres	15,613
Total	16,484
Loans to farmers - Prêts aux agriculteurs:	
Farm improvement loans - Prêts destinés aux améliorations agricoles	476
All other - Autres	2,694
Total	3,170
Business loans - Prêts aux entreprises:	
Industry - Toutes industries	9,241
Public utilities, transportation and communi- cations - Services publique, transports et communications	1,538
Construction contractors - Construction	1,995
Merchandisers - Commerce	4,859
Other business - Autres entreprises	9,719
Total	27,351
Loans to institutions - Prêts aux institutions	533
General loans - Total - Prêts généraux	47,538

SECTION 11

TABLE - TABLEAU 1

Merchandise exports (including re-exports), major countries and areas - Exportations de marchandises (y compris les réexportations), principaux pays et principales régions (\$'000,000)	
	September - Septembre, 1976
All countries - Tous pays	3,099.9*
United, States - États-Unis	2,093.0*
United Kingdom - Royaume-Uni	141.9*
All other countries - Tous autres pays	865.0*
Western Europe - Europe occidentale	416.6
European Common Market - Marché commun	234.0*

SECTION 11 - Continued - suite

TABLE - TABLEAU 1 - Concluded - fin

	September - Septembre, 1976
Belgium and Luxembourg - Belgique et Luxembourg.....	40.9
France.....	45.1
West Germany - République fédérale d'Allemagne.....	57.3
Italy - Italie.....	49.2
Netherlands - Pays-Bas.....	29.3
Norway - Norvège.....	15.3
Eastern Europe - Europe orientale.....	36.1
U.S.S.R. - U.R.S.S.....	5.2
Middle East - Moyen-Orient.....	44.8
Other Africa - Autres pays d'Afrique	39.6
Republic of South Africa - République sud-africaine.....	8.6
Other Asia - Autres pays d'Asie.....	282.0
India - Inde.....	15.5
Japan - Japon.....	202.5
People's Republic of China - République populaire de Chine.....	20.7
Oceania - Océanie.....	40.0
Australia - Australie.....	33.2
South America - Amérique du sud.....	53.5
Venezuela - Vénézuéla.....	12.7
Central America and Antilles - Amérique centrale et Antilles.....	60.0
Mexico - Mexique.....	18.4
All countries - Tous pays:	
Seasonally adjusted - Chiffres désaisonnalisés.....	3,028.4*
United States - États-Unis:	
Seasonally adjusted - Chiffres désaisonnalisés.....	1,996.1*
United Kingdom - Royaume-Uni:	
Seasonally adjusted - Chiffres désaisonnalisés.....	124.8*
All other countries - Tous autres pays:	
Seasonally adjusted - Chiffres désaisonnalisés.....	907.6*
European Common Market - Marché commun européen:	
Seasonally adjusted - Chiffres désaisonnalisés.....	212.7*

*October - Octobre

Preliminary - Préliminaire 1975

TABLE - TABLEAU 3

Merchandise exports, by commodity classification (million dollars) - Exportations par marchandise, selon la classification des marchandises (en millions de dollars)	
	September - Septembre, 1976
Index of prices - Indice des prix (1971=100).....	177.7
Index of physical volume - Indice du volume (1971=100).....	118.1
Exports and re-exports - Total - Exportations et réexportations.....	3,121.7
Re-exports - Réexportations.....	79.3
Domestic exports - Total - Exportations	3,042.4
Live animals - Total - Animaux vivants.....	9.5
Food, feed, beverages and tobacco - Total - Aliments, provendes, boissons et tabacs.....	324.5
Meat and meat preparations - Viandes et préparations.....	17.8
Fish, fresh or frozen - Poissons frais ou congelés.....	34.7

Shellfish, preserved fish - Mollusques, crustacés et poisson en conserve.....	17.2
Wheat - Blé.....	137.4
Wheat flour - Farine de blé.....	6.4
Other cereals and preparations - Autres céréales et préparations.....	38.7
Other foods - Autres aliments.....	22.8
Fodder and feed - Fourrage et provendes.....	11.2
Whisky.....	19.0
Inedible crude materials - Total - Matières brutes non comestibles.....	697.5
Hides, skins and furs - Peaux, cuirs et fourrures.....	6.9
Oilseeds - Graines oléagineuses.....	22.4
Crude wood materials - Matières en bois brut.....	5.5
Ores, concentrates and scrap - Minerais, concentrés et déchets.....	
Iron - Fer.....	104.1
Copper - Cuivre.....	47.4
Nickel.....	49.0
Radio-active - Métaux radioactifs.....	-
Other non-ferrous - Autres métaux non ferreux.....	51.1
Crude petroleum - Pétrole brut.....	177.8
Natural gas - Gaz naturel.....	124.8
Asbestos, unmanufactured - Amiante non ouvré.....	37.8
Non-metallic minerals - Minéraux non métalliques.....	61.5
Inedible fabricated materials - Total - Matières ouvrées non comestibles.....	1,029.1
Lumber - Sciages.....	151.7
Veneer and plywood - Placages et contreplaqués.....	5.0
Wood pulp - Pâte de bois.....	181.2
Newsprint paper - Papier-journal.....	182.1
Other paper and board - Autres papiers et cartons.....	29.7
Textiles fabricated materials - Ouvrages en matières textiles.....	7.3
Chemicals - Produits chimiques.....	51.8
Fertilizers and materials - Engrais et matières fertilisantes.....	46.6
Synthetic rubber and plastics - Caoutchouc synthétique et plastique.....	13.5
Primary iron and steel - Fer et acier primaire.....	15.9
Steel plate and sheet - Tôle et feuille d'acier.....	13.4
Other iron and steel - Autres produits du fer et acier.....	46.1
Non-ferrous metals and alloys - Métaux non ferreux et alliages:	
Aluminum - Aluminium.....	28.1
Copper - Cuivre.....	45.1
Nickel.....	40.5
Zinc.....	27.1
Other - Autres.....	29.2
Inedible end products - Total - Produits finis non comestibles.....	975.0
Machinery - Total - Machines.....	101.5
General purpose machinery - Usage général.....	17.6
Conveying, materials handling - Convoyeurs et manutention des matériaux.....	12.1
Special industry - Industrielles spéciales.....	8.5
Farm - Agricoles.....	36.9
Transportation and communications equipment - Total - Matériel de transport et de communication.....	742.2
Motor vehicles - Total - Véhicules automobiles.....	615.3
Road motor vehicles - Véhicules automobiles.....	360.2
Motor vehicle engines - Moteurs de véhicules automobiles.....	68.9
Motor vehicle parts - Pièces de véhicules automobiles.....	186.2

SECTION 11 — Concluded — fin

TABLE — TABLEAU 3 — Concluded — fin

September — Septembre, 1976

Aircraft — Aéronefs.....	5.6
Aircraft engines and parts — Moteurs et pièces d'aéronefs.....	31.7
Communication and related equipment — Matériel de communication et matériel assimilé.....	30.5
Other equipment and tools — Autres matériaux et outils.....	65.8
Personal and household goods — Articles ménagers et personnels.....	26.9
Miscellaneous end products — Produits finis divers.....	38.6

SECTION 13

TABLE — TABLEAU 1

Bank of Canada — Banque du Canada
(\$'000,000)

October — Octobre, 1976

Assets — Actif:	
Government of Canada direct and guaranteed securities — Titres émis ou garantis par le gouvernement canadien:	
Treasury bills — Bons du Trésor.....	1,854.9
Other maturities — Autres titres, répartis selon l'échéance:	
3 years and under — 3 ans et moins.....	2,958.7
Over 3 years to 5 years — 3 à 5 ans.....	1,577.2
Over 5 years to 10 years — 5 à 10 ans.....	993.9
Over 10 years — 10 ans et plus.....	760.7
Total.....	6,290.6
Total.....	8,145.5
Bankers' acceptances — Acceptations bancaires.....	—
Advances to chartered and savings banks — Avances aux banques à charte et banques d'épargne.....	—
Foreign currency assets — Avoirs en monnaies étrangères.....	965.1
Investments in I.D.B. — Titres de la B.E.I.....	858.5
Cheques on other banks — Chèques sur d'autres banques.....	658.6
Net amount of Govt. of Canada items in process of settlement — Montant net des avoirs du gouvernement canadien en cours de compensation.....	173.4
Accrued interest on investments — Intérêt couru sur les titres en portefeuille.....	133.2
All other accounts — Tous autres postes de l'actif.....	68.1
Total assets or liabilities — Total du bilan.....	11,002.4
Liabilities — Passif:	
Notes in circulation — Billets en circulation:	
Held by chartered banks — Détenteurs banques charte.....	898.2(1)
Held by others — Détenteurs autres.....	6,296.2(1)
Total.....	7,205.7
Canadian dollar deposits — Dépôts en dollars canadiens:	
Government of Canada — Gouvernement canadien.....	17.4
Chartered banks — Banques à charte.....	3,060.8
Government of Canada enterprises — Entreprises du gouvernement canadien.....	— 3.8
Foreign central banks and official institutions — Banques centrales et organismes officiels étrangers.....	86.1
Other — Autres.....	21.6
Foreign currency liabilities — Passif en monnaies étrangères.....	6.3

All other liabilities — Autres postes du passif:

Bank of Canada cheques outstanding — Chèques de la banque du Canada en circulation.....	524.3
All other accounts — Tous autres postes du passif.....	83.9

(1) September — 1976 — Septembre

TABLE — TABLEAU 2

Canadian Chartered banks (million dollars) — Banques à charte canadiennes (en millions de dollars)

September — Septembre, 1976

Canadian cash reserves and liquid assets — Réserves-encaisse et avoires liquides canadiens:	
Cash reserves actual 1-15 — Total — Réserves-encaisse actuel 1-15.....	4,133*
Cash reserves actual 16-31 — Total — Réserves-encaisse actuel 16-31.....	4,146*
Canadian dollar statutory deposits — Dépôts en dollars canadiens.....	72,533*
Average cash reserve-ratio (%) actually held, 1-15 — Coefficient de la réserve-encaisse moyenne (%) 1-15.....	5.70*
Average cash reserve-ratio (%) actually held, 16-31 — Coefficient de la réserve-encaisse moyenne (%) 16-31.....	5.72*
Liabilities — Passif:	
Canadian dollar deposits — Dépôts en dollars canadiens:	
Government of Canada — Gouvernement canadien.....	1,852
Provincial government — Gouvernements provinciaux.....	1,133
Personal savings — Épargne personnelle.....	39,328
Other notice — Autres dépôts à préavis.....	17,361
Other banks — Autres banques.....	881
Public demand — Dépôts à vue.....	13,001
Total.....	73,537
Advances from Bank of Canada — Avances de la Banque du Canada.....	—
Acceptances, guarantees and letters of credit — Acceptations garanties et lettres de crédit.....	4,986
All other liabilities — Autres postes du passif.....	1,012
Debentures issued and outstanding — Obligations non garanties.....	1,120
Accumulated appropriations for losses — Réserves pour pertes.....	949
Shareholders equity — Avoir propre.....	3,013
Canadian liabilities — Total — Passif en monnaie canadienne.....	84,617
Assets — Actif:	
Bank of Canada deposits and notes — Créances sur la Banque du Canada, (dépôts et billets).....	3,922
Canadian day-to-day loans — Prêts au jour le jour au Canada.....	122
Treasury bills (amortized value) — Bons du Trésor (valeur amortie).....	4,109
Government of Canada direct and guaranteed bonds — Obligations fédérales directes et garanties:	
3 years and under — 3 ans et moins.....	2,299
Over 3 years — Plus de 3 ans.....	2,143
Call and short loans — Prêts à vue ou à court terme.....	1,005
Loans on Canadian Currency — Prêts en monnaie canadienne:	
Provincial-municipal — Provinces-municipalités.....	1,725

SECTION 13 - Concluded - fin

TABLE - TABLEAU 2 - Concluded - fin

	September - Septembre, 1976
Grain dealers - Négociants en céréales.....	1,008
Canada savings bonds - Obligations d'épargne du Canada.....	55
General loans - Prêts généraux	48,003
Loans - Total - Prêts	48,087
Mortgages insured under N.H.A. - Prêts hypo- thécaires assurés L.N.H.....	4,777
Other residential mortgages - Autres prêts hypothécaires à l'habitation.....	3,708
Canadian securities - Titres canadiens:	
Provincial-municipal - Provinces-municipalités	1,030
Corporate - Sociétés.....	2,688
Canadian dollar items in transit (net) - Solde net des effets en dollars canadiens en cour de compensation.....	1,972
All other assets - Autres postes de l'actif	6,860
Total Canadian dollars assets - Ensemble des avoirs Canadiens.....	85,425

*October - 1976 - Octobre

TABLE - TABLEAU 3

Currency outside banks and chartered bank deposits (million dollars) - Monnaie hors banque et dépôts dans les banques à charte (en millions de dollars)	
	October - Octobre, 1976
Currency outside banks - Monnaie hors banques:	
Notes - Billets.....	6,219
Coin - Monnaie métallique.....	741
Total.....	6,960

Chartered bank deposits - Dépôts dans les banques à charte:	
Government of Canada - Gouvernement canadien.....	2,187
Personal savings - Épargne personnelle.....	39,422
Non-personal term and notice - Dépôts non personnels à terme et préavis.....	18,957
Demand - Dépôts à vue.....	11,429
Total.....	71,994
Currency and chartered bank deposits - Monnaie et dépôts dans des banques à charte:	
Total.....	78,954
Held by general public - Détenu par le public.....	76,767

TABLE - TABLEAU 8

Index numbers of security prices, main groups - Indices des cours des valeurs mobilières (1971=100)	
	November - Novembre, 1976
Preferred stocks index, 29 stocks - Total - Indices des actions privilégiées, 29 valeurs.....	88.5
Common stocks - Industries (actions ordinaires):	
Investors index, 134 stocks - Indices des portefeuellistes, 134 valeurs.....	97.9
Industrial, 85 stocks - Total - Industries, 85 valeurs.....	97.2
Utilities, 28 stocks - Total - Services pu- blics, 28 valeurs.....	89.7
Finance, 21 stocks - Total - Finances, 21 valeurs.....	113.5
Mining index, 27 stocks - Total - Indices des prix des titres miniers, 27 valeurs.....	100.4
Base metals, 5 stocks - Métaux communs, 5 valeurs.....	66.6
Golds, 9 stocks - Or, 9 valeurs.....	171.8

Published by authority of the Minister of Industry, Trade and Commerce

Publication autorisée par le ministre de l'Industrie et du Commerce



Statistics
Canada

Statistique
Canada

Canadian
STATISTICAL REVIEW
weekly supplement

supplément hebdomadaire,
REVUE STATISTIQUE
du Canada

December — Décembre 24, 1976

This issue contains statistics which will be incorporated in the December issue of the *Canadian Statistical Review*.

Where available, seasonally adjusted series appear together with unadjusted series in the main tables of Sections 2 to 13. Unless otherwise indicated, data are unadjusted for seasonality.

La présente édition contient les statistiques qui apparaîtront dans le numéro de décembre de la *Revue Statistique du Canada*.

Lorsqu'elles sont disponibles, les séries désaisonnalisées apparaissent maintenant avec les séries non désaisonnalisées dans les principaux tableaux des sections 2 à 13. Sauf mention contraire, les données ne sont pas corrigées des variations saisonnières.

SECTION 4
TABLE — TABLEAU 3

Labour Force characteristics of the population 15 years of age and over (thousands of persons) — Population âgée de 15 ans et plus et caractéristiques de la population active (milliers de personnes)

Population 15 years of age and over — Population âgée de 15 ans et plus.....	16,984			
Labour Force — Population active.....	10,342			
Employed — Personnes occupées.....	9,663			
Unemployed — Chômeurs.....	679			
Not in the Labour Force — Les inactifs.....	6,642			
Participation rate — Taux d'activité.....	60.9			
Unemployment rate — Taux de chômage.....	6.6			

Unadjusted		Seasonally adjusted	
Chiffres non désaisonnalisés		Chiffres désaisonnalisés	
October 1976	November 1976	October 1976	November 1976
Octobre	Novembre	Octobre	Novembre




TABLE — TABLEAU 4

Selected series by sex and main age group (thousands of persons) — Certaines séries par grand groupe d'âge et par sexe (milliers de personnes)

TABLE — TABLEAU 4.1

Employed — Personnes occupées

Total:				
Both sexes — Les deux sexes.....	9,663	9,592	9,593	9,579
Men-Hommes.....	6,095	6,043	6,057	6,063

Unadjusted		Seasonally adjusted	
Chiffres non désaisonnalisés		Chiffres désaisonnalisés	
October 1976	November 1976	October 1976	November 1976
Octobre	Novembre	Octobre	Novembre

Note: This supplement is distributed without charge to subscribers to the *Canadian Statistical Review* (Catalogue 11-003).

Nota: Le présent supplément, est distribué gratuitement aux abonnés à la *Revue statistique du Canada* (Catalogue 11-003F).

SYMBOLS

- . . . figures not available
- r revised figures
- p preliminary figures
- nil or zero
- * advance estimate
- c correction

SIGNES CONVENTIONNELS

- . . . nombres indisponibles
- r nombres rectifiés
- p nombres provisoires
- néant ou zéro
- * estimation provisoire
- c correction

SECTION 4 - Continued - suite

TABLE - TABLEAU 4.1 - Concluded - fin

	Unadjusted		Seasonally adjusted	
	Chiffres non désaisonnalisés		Chiffres désaisonnalisés	
	October 1976 Octobre	November 1976 Novembre	October 1976 Octobre	November 1976 Novembre
Women - Femmes	3,567	3,549	3,536	3,516
15-24 years - 15 à 24 ans:				
Both sexes - Les deux sexes.....	2,365	2,348	2,413	2,403
Men - Hommes	1,305	1,288	1,341	1,335
Women - Femmes	1,060	1,060	1,072	1,068
25 years and over - 25 ans et plus:				
Both sexes - Les deux sexes.....	7,298	7,244	7,180	7,176
Men - Hommes	4,791	4,755	4,716	4,728
Women - Femmes	2,507	2,489	2,464	2,448

TABLE - TABLEAU 4.2

Unemployed - Chômeurs	Unadjusted		Seasonally adjusted	
	Chiffres non désaisonnalisés		Chiffres désaisonnalisés	
	October 1976 Octobre	November 1976 Novembre	October 1976 Octobre	November 1976 Novembre
Total:				
Both sexes - Les deux sexes.....	679	708	784	754
Men - Hommes	361	384	447	420
Women - Femmes	319	324	337	334
15-24 years - 15 à 24 ans:				
Both sexes - Les deux sexes.....	319	338	359	375
Men - Hommes	174	185	205	211
Women - Femmes	145	153	154	164
25 years and over - 25 ans et plus:				
Both sexes - Les deux sexes.....	360	369	425	379
Men - Hommes	187	199	242	209
Women - Femmes	173	170	183	170

TABLE - TABLEAU 4.3

Participation rates - Taux d'activité	Unadjusted		Seasonally adjusted	
	Chiffres non désaisonnalisés		Chiffres désaisonnalisés	
	October 1976 Octobre	November 1976 Novembre	October 1976 Octobre	November 1976 Novembre
Total:				
Both sexes - Les deux sexes.....	60.9	60.5	61.1	60.7
Men - Hommes	77.3	76.8	77.9	77.5
Women - Femmes	45.0	44.8	44.7	44.5
15-24 years - 15 à 24 ans:				
Both sexes - Les deux sexes.....	60.0	60.0	62.0	62.0
Men - Hommes	65.5	65.2	68.5	68.4
Women - Femmes	54.4	54.7	55.4	55.6
25 years and over - 25 ans et plus:				
Both sexes - Les deux sexes.....	61.2	60.7	60.8	60.3
Men - Hommes	81.6	81.1	81.3	80.8
Women - Femmes	41.9	41.4	41.3	40.7

TABLE - TABLEAU 4.4

Unemployment rates - Taux de chômage	Unadjusted		Seasonally adjusted	
	Chiffres non désaisonnalisés		Chiffres désaisonnalisés	
	October 1976 Octobre	November 1976 Novembre	October 1976 Octobre	November 1976 Novembre
Total:				
Both sexes - Les deux sexes.....	6.6	6.9	6.6	6.9
Men - Hommes	5.6	6.0	5.6	6.0

SECTION 4 - Continued - suite

TABLE - TABLEAU 4.4 - Concluded - fin

	Unadjusted		Seasonally adjusted	
	Chiffres non désaisonnalisés		Chiffres désaisonnalisés	
	October 1976 Octobre	November 1976 Novembre	October 1976 Octobre	November 1976 Novembre
Women - Femmes	8.2	8.4	8.7	8.7
15-24 years - 15 à 24 ans:				
Both sexes - Les deux sexes.....	11.9	12.6	13.0	13.5
Men - Hommes	11.8	12.6	13.3	13.7
Women - Femmes	12.1	12.6	12.6	13.3
25 years and over - 25 ans et plus:				
Both sexes - Les deux sexes.....	4.7	4.9	5.6	5.0
Men - Hommes	3.8	4.0	4.9	4.2
Women - Femmes	6.5	6.4	6.9	6.5

TABLE - TABLEAU 5

Labour Force characteristics of the population 15 years of age and over by province (thousands of persons) - Caractéristiques de la population active âgée de 15 ans et plus par province (milliers de personnes)

TABLE - TABLEAU 5.1

Labour Force - Population active

	Unadjusted		Seasonally adjusted	
	Chiffres non désaisonnalisés		Chiffres désaisonnalisés	
	October 1976 Octobre	November 1976 Novembre	October 1976 Octobre	November 1976 Novembre
Canada	10,342	10,299	10,377	10,333
Newfoundland - Terre-Neuve	191	183	187	183
Prince Edward Island - Île-du-Prince-Edouard	49	48	48	50
Nova Scotia - Nouvelle-Écosse	329	328	331	330
New Brunswick - Nouveau-Brunswick	266	260	263	263
Québec	2,727	2,714	2,735	2,727
Ontario	3,913	3,906	3,947	3,914
Manitoba	452	453	453	456
Saskatchewan	405	404	404	409
Alberta	863	864	855	860
British Columbia - Colombie-Britannique	1,146	1,139	1,149	1,151

TABLE - TABLEAU 5.2

Employed - Personnes occupées

	Unadjusted		Seasonally adjusted	
	Chiffres non désaisonnalisés		Chiffres désaisonnalisés	
	October 1976 Octobre	November 1976 Novembre	October 1976 Octobre	November 1976 Novembre
Canada	9,663	9,592	9,593	9,579
Newfoundland - Terre-Neuve	168	158	161	156
Prince Edward Island - Île-du-Prince-Edouard	45	44	43	45
Nova Scotia - Nouvelle-Écosse	298	294	295	293
New Brunswick - Nouveau-Brunswick	240	232	232	234
Québec	2,493	2,477	2,459	2,461
Ontario	3,691	3,680	3,700	3,672
Manitoba	435	433	431	435
Saskatchewan	394	391	387	395
Alberta	834	832	823	830
British Columbia - Colombie Britannique	1,065	1,051	1,065	1,067

SECTION 4 - Concluded - fin

TABLE - TABLEAU 5.3

Unemployed - Chômeurs	Unadjusted - Chiffres non désaisonnalisés		Seasonally adjusted - Chiffres désaisonnalisés	
	October 1976	November 1976	October 1976	November 1976
	Octobre	Novembre	Octobre	Novembre
Canada	679	708	784	754
Newfoundland - Terre-Neuve	23	25	26	27
Prince Edward Island - Île-du-Prince- Edouard	4	4	5	5
Nova Scotia - Nouvelle-Ecosse	32	34	36	37
New-Brunswick - Nouveau-Brunswick	26	27	31	29
Québec	234	234	276	266
Ontario	223	227	247	242
Manitoba	17	20	22	21
Saskatchewan	12	13	17	14
Alberta	29	32	32	30
British Columbia - Colombie Britannique	81	88	84	84

TABLE - TABLEAU 5.4

Participation rates - Taux d'activité	Unadjusted - Chiffres non désaisonnalisés		Seasonally adjusted - Chiffres désaisonnalisés	
	October 1976	November 1976	October 1976	November 1976
	Octobre	Novembre	Octobre	Novembre
Canada	60.9	60.5	61.1	60.7
Newfoundland - Terre-Neuve	51.3	48.9	50.1	48.9
Prince Edward Island - Île-du-Prince- Edouard	57.3	55.8	55.8	58.1
Nova Scotia - Nouvelle-Ecosse	55.4	55.1	55.6	55.4
New-Brunswick - Nouveau-Brunswick	54.2	52.9	53.7	53.6
Québec	58.2	57.8	58.4	58.1
Ontario	63.3	63.1	63.8	63.2
Manitoba	61.3	61.3	61.4	61.7
Saskatchewan	60.3	59.9	60.0	60.7
Alberta	66.3	66.1	65.7	65.8
British Columbia - Colombie Britannique	61.8	61.3	61.9	61.9

TABLE - TABLEAU 5.5

Unemployment rates - Taux de chômage	Unadjusted - Chiffres non désaisonnalisés		Seasonally adjusted - Chiffres désaisonnalisés	
	October 1976	November 1976	October 1976	November 1976
	Octobre	Novembre	Octobre	Novembre
Canada	6.6	6.9	7.6	7.3
Newfoundland - Terre-Neuve	12.0	13.8	13.9	14.8
Prince Edward Island - Île-du-Prince- Edouard	8.1	8.7	10.4	10.0
Nova Scotia - Nouvelle-Ecosse	9.6	10.2	10.9	11.2
New Brunswick - Nouveau-Brunswick	9.6	10.6	11.8	11.0
Québec	8.6	8.7	10.1	9.8
Ontario	5.7	5.8	6.3	6.2
Manitoba	3.8	4.4	4.9	4.6
Saskatchewan	2.9	3.2	4.2	3.4
Alberta	3.4	3.7	3.7	3.5
British Columbia - Colombie Britannique	7.1	7.8	7.3	7.3

SECTION 6

TABLE - TABLEAU 10

Raw hides, skins and finished leather - Peaux vertes et cuirs finis	October - Octobre, 1976
Raw hides and skins - Peaux vertes: Receipts - Reçues: Cattle hides (thousands) - Peaux de bovin (en milliers).....	234.1
Wettings - Trempées: Cattle hides (thousands) - Peaux de bovin (en milliers).....	216.8
Stocks: Cattle hides (thousands) - Peaux de bovin (en milliers).....	262.5
Calf and kip skins (thousands) - Peaux de veau et vachette (en milliers).....	101.8
Sheep and lamb skins (thousand dozens) - Peaux de mouton et d'agneau (en milliers de douzaines).....	8.1
Horse hides (thousands) - Peaux de cheval (en milliers).....	8.7
All other (thousands) - Toutes autres peaux (en milliers).....	0.7
Production of finished leather - Production de cuirs finis: Cattle leather - Cuir de bovin: Sole (thousand pounds) - Pour semelle (en milliers de livres).....	125.5
Upper (thousand square feet) - Pour empeignes (en milliers de pieds carrés).....	5,574.8
Glove and garment (thousand square feet) - Pour gants et vêtements (en milliers de pieds carrés).....	
Splits, all types (thousand square feet) - 859 Cuir fendu, tous genres (en milliers de pieds carrés).....	2,699.3
All other (thousand square feet) - Tout autre (en milliers de pieds carrés).....	338.4

SECTION 9

TABLE - TABLEAU 4

Inspected slaughter and cold storage stocks - Abattages inspectés et stocks en entrepôts frigorifiques	October - Octobre, 1976
Inspected slaughter (thousands) - Abattages inspectés (en milliers): Cattle - Bovins.....	..
Calves - Veaux.....	..
Sheep and lambs - Moutons et agneaux.....	..
Hogs - Porcs.....	..
Cold storage stocks, end of period (million pounds) - Stocks en entrepôts frigorifiques en fin de période (en millions de livres): Beef - Boeuf.....	75.5
Veal - Veau.....	6.0
Mutton and lamb - Mouton et agneau.....	6.0
Pork - Total - Porc.....	29.0
Poultry - Volaille.....	102.8

SECTION 10

TABLE - TABLEAU 2

Department store sales and stocks - Ventes et stocks des grands magasins (\$'000,000)	October - Octobre, 1976
All departments - Total - Ensemble des rayons: Sales - Ventes.....	572.1
Stocks.....	2,160.6
Ladies' apparel and accessories - Vêtements et articles vestimentaires pour femmes: Sales - Ventes.....	134.3
Stocks.....	441.2
Men's and boys' clothing, furnishing and shoes - Vêtements, articles d'habillement et chaussures pour hommes et garçons: Sales - Ventes.....	75.2
Stocks.....	330.7
Food and kindred products - Produits alimen- taires et connexes: Sales - Ventes.....	40.8
Stocks.....	22.8
Piece goods, linens and domestics - Tissus à la pièce, literie et linge de maison: Sales - Ventes.....	19.6
Stocks.....	96.7
Home furnishings, furniture, radio and appliances - Articles d'ameublements, meubles, radios et appareils ménagers: Sales - Ventes.....	111.9
Stocks.....	400.9
All other departments - Autres rayons: Sales - Ventes.....	190.2
Stocks.....	868.2

TABLE - TABLEAU 3

Value of wholesale sales - Ventes de gros (\$'000,000)	October - Octobre, 1976
All trades - Total - Tous les commerces.....	4,111.9
Consumer goods trades - Total - Biens de consommation.....	2,106.9
Motor vehicles, and automotive parts and accessories - Véhicules automobiles, pièces et accessoires d'automobile.....	392.7
Drugs and drug sundries - Médicaments et articles pharmaceutiques divers.....	89.9
Clothing, footwear and textiles - Vêtements, chaussures et textiles.....	152.9
Household electrical appliances - Appareils électroménagers.....	97.3
Tobacco, confectionery and soft drinks - Tabacs, confiserie et boissons gazeuses.....	197.7
Foods - Denrées alimentaires.....	800.7
Hardware - Quincaillerie.....	113.8
Industrial goods trades - Total - Biens d'équipement.....	361.5
Coal and coke - Charbon et coke.....	3.5
Construction materials - Matériaux de construction.....	651.3
Farm machinery - Machines agricoles.....	265.3
Industrial and transportation equipment and supplies - Matériel et fournitures pour l'industrie et les transports.....	361.5
Newsprint, paper and paper products - Papier journal, papier et produits en papier.....	62.3
Iron and steel - Fer et acier.....	143.6

SECTION 10 - Concluded - fin

TABLE - TABLEAU 5

Retail Trade, Consumer credit outstanding, by kind of business - Commerce de détail, du crédit à la consommation en cours suivant le genre de commerce	
(\$'000,000)	
3rd Qtr - 3ième trim., 1976	
Retail Trade - Total - Commerce de détail	2,205.3
Food group - Groupe des aliments:	
Grocery and other food stores - Épiceries et autres magasins d'alimentation.....	84.3
General merchandise group - Groupe des mar- chandises générales:	
Department stores - Grands magasins.....	1,116.2
General merchandise stores - Magasins de marchandises diverses.....	20.9
General stores - Magasins généraux	74.3
Variety stores - Bazars.....	25.6
Automotive group - Groupe de l'automobile:	
Motor vehicle dealers - Marchands de véhi- cules automobiles.....	73.3
Garages and service stations - Garages et stations-service.....	94.6
All other automotive businesses - Autres commerces de l'automobile.....	162.8
Apparel and accessory group - Groupe des vêtements et accessoires:	
Men's and boys' clothing stores - Magasins de vêtements pour hommes et garçons.....	43.3
Women's clothing stores - Magasins de vêtements pour femmes.....	30.3
Family clothing stores - Magasins de vêtements pour la famille.....	41.4
All other apparel and accessories stores - Tous les autres magasins de vêtements et accessoires.....	31.3
Hardware and home furnishing group - Groupe de la quincaillerie et des fournitures de maison:	
Hardware stores - Quincailleries.....	46.0
Furniture, T.V., radio and household appliances stores - Magasins de meubles, téléviseurs, radios et appareils ménagers	186.1
All other hardware and home furnishing stores - Autres magasins de fournitures de maison et quincaillerie.....	21.7
Other retail stores group - Groupe des autres magasins de détail:	
Fuel dealers - Marchands de combustible	86.2
Jewelry - Bijouteries.....	20.6
All other retail - Autres magasins de détail	46.4

TABLE - TABLEAU 6

Consumer credit, balances outstanding: selected holders - Crédit à la consom- mation, créances actives détenues par une sélection de créanciers	
(\$'000,000)	
October - Octobre, 1976	
Sales finance and consumer loan companies - Sociétés de financement des ventes et de prêts au consommateur:	
Instalment financing - Crédit à tempérament	1,157.2
Personal cash loans - Prêts personnels en espèces:	
Small - Petits prêts.....	223.0
Other - Autres prêts.....	1,505.2
Chartered banks personal loans - Prêts personnels des banques à charte.....	15,930.5
Quebec savings bank loans - Prêts des banques d'épargne du Québec.....	70.3
Life insurance companies policy loans - Prêts sur polices d'assurance-vie.....	1,213.0
Department stores - Grands magasins	1,146.4
Furniture and appliance stores - Magasins de meubles et appareils ménagers	189.8
Sub-total monthly reporters - Total partiel enquêtés mensuels:	
Unadjusted - Chiffres non désaisonnalisés	21,435.4
Seasonally adjusted - Chiffres désaisonna- lisés.....	21,279.0

SECTION 12

TABLE - TABLEAU 5

Shipping and canal traffic (thousand short tons) - Transports maritimes et trafic des canaux (milliers de tonnes courtes)	
July - Juillet, 1976	
Total cargo handled - Total des cargaisons manutentionnées:	
Halifax.....	1,134
Saint John - Saint-Jean.....	690
Québec.....	1,360
Montréal.....	1,731
Toronto.....	629
Vancouver.....	2,340
All ports - Tous ports.....	31,212
International seaborne shipping - Navigation océanique internationale	
Cargo loaded - Chargements.....	12,247
Cargo unloaded - Déchargements.....	5,732
Total.....	17,979
Total coastwise shipping - Cabotage total	13,233

Published by authority of the Minister of Industry, Trade and Commerce

Publication autorisée par le ministre de l'Industrie et du Commerce



Statistics
Canada

Statistique
Canada

Canadian
STATISTICAL REVIEW
weekly supplement

supplément hebdomadaire,
REVUE STATISTIQUE
du Canada

December - Décembre 31, 1976

This issue contains statistics which will be incorporated in the December issue of the *Canadian Statistical Review*.

La présente édition contient les statistiques qui apparaîtront dans le numéro de décembre de la *Revue Statistique du Canada*.

Where available, seasonally adjusted series appear together with unadjusted series in the main tables of Sections 2 to 13. Unless otherwise indicated, data are unadjusted for seasonality.

Lorsqu'elles sont disponibles, les séries désaisonnalisées apparaissent maintenant avec les séries non désaisonnalisées dans les principaux tableaux des sections 2 à 13. Sauf mention contraire, les données ne sont pas corrigées des variations saisonnières.

SECTION 3

TABLE - TABLEAU 3.1

Canadian Balance of International Payments, all countries - Balance canadienne des paiements internationaux, tous pays (\$000,000)	Unadjusted — Chiffres non désaisonnalisés		Seasonally adjusted — Chiffres désaisonnalisés	
	2nd Qtr 1976 2ième trim.	3rd Qtr 1976 3ième trim.	2nd Qtr 1976 2ième trim.	3rd Qtr 1976 3ième trim.
Current receipts - Total - Recettes courantes.....	12,372r	11,760	11,587r	11,925
Current payments - Total - Paiements courants....	13,524r	12,032	12,805r	12,607
Current account balance - Balance au compte courant	- 1,152r	- 272	- 1,218r	- 682
Goods and services - Biens et services:				
Receipts - Recettes	11,963r	11,412	11,209r	11,569
Payments - Paiements	13,255r	11,801	12,534r	12,388
Balance	- 1,292r	389	- 1,325r	- 819
Merchandise Trade - Commerce de marchandises:				
Exports - Exportations	10,102r	9,077	9,440r	9,696
Imports - Importations	9,902	8,515	9,252	9,076
Balance	200r	562	188r	620
Services transactions - Opérations à titre de services:				
Receipts - Recettes	1,861r	2,335	1,769r	1,873
Payments - Paiements	3,353r	3,286	3,282r	3,312
Balance	- 1,492r	- 951	- 1,513r	- 1,439
Travel - Dépenses de voyages:				
Receipts - Recettes	474r	1,008	468r	515
Payments - Paiements	763r	937	769r	819
Balance	- 289r	71	- 301r	- 304

Note: This supplement is distributed without charge to subscribers to the *Canadian Statistical Review* (Catalogue 11-003).

Nota: Le présent supplément, est distribué gratuitement aux abonnés à la *Revue statistique du Canada* (Catalogue 11-003F).

SYMBOLS

- . . figures not available
- r revised figures
- p preliminary figures
- nil or zero
- * advance estimate
- c correction

SIGNES CONVENTIONNELS

- . . nombres indisponibles
- r nombres rectifiés
- p nombres provisoires
- néant ou zéro
- * estimation provisoire
- c correction

SECTION 3 - Continued - suite

TABLE - TABLEAU 3.1 - Concluded - fin

	Unadjusted		Seasonally adjusted	
	Chiffres non désaisonnalisés		Chiffres désaisonnalisés	
	2nd Qtr 1976 2ième trim.	3rd Qtr 1976 3ième trim.	2nd Qtr 1976 2ième trim.	3rd Qtr 1976 3ième trim.
Interest and dividends - Intérêts et dividendes:				
Receipts - Recettes	242	183	212	194
Payments - Paiements	795	748	817	825
Balance	- 553	- 565	- 605	- 631
Freight and shipping - Transport et navigations:				
Receipts - Recettes	513	483	464	499
Payments - Paiements	1,619	540	570	542
Balance	- 106	- 57	- 106	- 43
Other service transactions - Autres transactions à titre de services:				
Receipts - Recettes	632	661	625	665
Payments - Paiements	1,023r	972	994r	993
Balance	- 391r	- 311	- 369r	- 328
Withholding tax - Impôt retenu à la source	- 153r	- 89	- 132	- 133
Transfers - Transferts:				
Receipts - Recettes	409r	348	378r	356
Payments - Paiements	269	231	271	219
Balance	140r	117	107r	137
Inheritances and migrants' funds - Héritages et fonds des migrants:				
Receipts - Recettes	192r	193	182r	157
Payments - Paiements	43	47	46	39
Balance	149r	146	136r	119
Personal and institutions remittances - Versements à des particuliers et à des institutions:				
Receipts - Recettes	64	66	64	66
Payments - Paiements	78	81	78	81
Balance	- 14	- 15	- 14	- 15
Withholding tax - Impôt retenu à la source	153	89	132	133
Official contributions - Contributions officielles	- 148	- 103	- 147	- 99

TABLE - TABLEAU 3.2

Canadian Balance of International Payments,
Country Distribution - Balance canadienne des
paiements internationaux, par pays choisis
(\$000,000)

3rd Qtr - 3ième trim., 1976

United States - États-Unis:	
Receipts - Total - Recettes	7,425
Payments - Total - Paiements	7,806
Current account balance - Balance au compte courant	- 381
Trade balance merchandise - Balance du commerce de marchandises	368
Non-merchandise balance - Balance au compte des invisibles	- 749
United Kingdom - Royaume-Uni:	
Receipts - Total - Recettes	766
Payments - Total - Paiements	596
Current account balance - Balance au compte courant	170
Trade balance merchandise - Balance du commerce de marchandises	205
Non-merchandise balance - Balance au compte des invisibles	- 35

All other countries - Tous les autres pays:

Receipts - Total - Recettes	3,480
Payments - Total - Paiements	3,541
Current account balance - Balance au compte courant	- 61
Trade balance merchandise - Balance du commerce de marchandises	- 11
Non-merchandise balance - Balance au compte des invisibles	- 50

TABLE - TABLEAU 3.3

Canadian balance of payments, all countries -
La balance canadienne des paiements inter-
nationaux, tous pays
(\$000,000)

3rd Qtr - 3ième trim., 1976

Direct investment - Investissements directs:	
In Canada - Au Canada	290
Abroad - A l'étranger	- 115
Canadian stocks - Actions canadiennes:	
Trade in outstanding - Actions en circulation	- 51
New issues - Nouvelles émissions	66
Retirements - Retraits	- 36
Total	- 21
Trade in outstanding Canadian bonds - Obligations canadiennes en circulation:	
Government of Canada - Gouvernement du Canada	102
Provincial - Provinciales	21

SECTION 3 - Concluded - fin

TABLE - TABLEAU 3.3 - Concluded - fin

3rd Qtr - 3ième trim., 1976

Municipal - Municipales.....	- 1
Corporation - De sociétés.....	22
Total.....	144
New issues of Canadian bonds - Nouvelles obligations canadiennes:	
Government of Canada - Gouvernement du Canada	11
Provincial - Provinciales.....	1,234
Municipal - Municipales.....	171
Corporation - De sociétés.....	663
Total.....	2,079
Retirements of Canadian bonds - Remboursements des obligations canadiennes:	
Government of Canada - Gouvernement du Canada	- 4
Provincial - Provinciales.....	- 77
Municipal - Municipales.....	- 35
Corporation - De sociétés.....	- 67
Total.....	- 177
Canadian bonds - Total - Obligations canadiennes.....	2,046
Foreign securities - Valeurs étrangères:	
Trade in outstanding - En circulation.....	- 6
New issues - Nouvelles émissions.....	- 5
Retirements - Retraits.....	3
Government of Canada loans and subscriptions - Prêts et souscriptions du gouvernement du Canada:	
Advances - Avances.....	- 88
Repayments - Remboursements.....	-
Columbia River Treaty (net) - Traité de "Columbia River" (net).....	-
Export credits - Crédits d'exportations.....	- 143

Other long-term - Autres capitaux à long terme.....	247
Long-term capital - Total - Capitaux à long terme.....	1,628
Resident holdings of foreign currency - Avoirs des résidents en devises étrangères:	
Chartered bank net foreign currency position with non-residents - Position net en devises étrangères des banques à charte vis-à-vis des non résidents.....	- 1,265
Non-bank holdings of foreign currencies abroad - Avoirs non bancaires en devises étrangères à l'étranger.....	- 3
Non-resident holdings of - Détente non-résidentielle de:	
Canadian \$ deposits - Dépôts en \$ canadiens.....	- 348
Government demand liabilities - Passif à vue gouvernemental.....	2
Treasury bills - Bons du trésor.....	364
Finance company paper - Effets des sociétés de financement.....	- 18
Other finance company obligations - Autres effets financiers.....	21
Commercial paper - Effets commerciaux.....	117
Other paper - Autres titres.....	- 111
All other transactions - Toutes autres transactions.....	- 288
Short-term capital - Total - Capitaux à court terme.....	- 1,529
Net capital movement - Mouvements nets de capitaux.....	99
Allocation of Special Drawing Rights - Allocation des droits de tirage spéciaux.....	-
Official monetary movements in the form of - Officiel monétaire sous forme de:	
Official international reserves - Ensemble des réserves officielles.....	- 173
Official monetary liabilities - Ensemble des dettes monétaires officielles.....	-

SECTION 4

TABLE - TABLEAU 1

Wages and salaries, by province - Salaires et traitements, par province	Unadjusted		Seasonally adjusted	
	Chiffres non désaisonnalisés		Chiffres désaisonnalisés	
(\$'000,000)	August(p) 1976 Août(p)	September(p) 1976 Septembre(p)	August(p) 1976 Août(p)	September(p) 1976 Septembre(p)
Newfoundland - Terre-Neuve.....	131.4	141.5	124.0	135.7
Prince Edward Island - Île-du-Prince-Edouard.....	24.5	24.2	22.5	24.5
Nova-Scotia - Nouvelle-Écosse.....	214.2	218.1	206.6	212.1
New Brunswick - Nouveau-Brunswick.....	177.7	183.1	168.2	175.4
Québec.....	1,912.6	1,960.3	1,943.9	1,910.2
Ontario.....	3,335.0	3,411.2	3,344.3	3,334.1
Manitoba.....	338.8	353.3	332.5	346.7
Saskatchewan.....	246.7	255.7	238.9	248.2
Alberta.....	683.5	708.3	671.4	693.0
British Columbia - Colombie-Britannique.....	955.6	1,017.9	956.4	985.3
Canada.....	8,047.1	8,303.5	8,046.8	8,112.0

SECTION 4 - Continued - suite

TABLE - TABLEAU 2

Wages and salaries, by industry - Rémunérations par branche d'activité ((\$'000,000))	Unadjusted		Seasonally adjusted	
	Chiffres non désaisonnalisés		Chiffres désaisonnalisés	
	August(p) 1976 Août(p)	September(p) 1976 Septembre(p)	August(p) 1976 Août(p)	September(p) 1976 Septembre(p)
Agriculture.....	116.3	105.5	74.1	77.8
Forestry - Forêts.....	101.4	107.2	88.2	92.4
Mining - Mines.....	207.7	212.0	206.0	213.7
Manufacturing - Industries manufacturières.....	1,871.7	1,880.8	1,849.9	1,839.5
Construction - Bâtiment et travaux publics.....	751.7	711.0	661.0	619.2
Transportation, communication and utilities - Transports, communications et services publics.....	858.2	930.1	838.5	920.5
Trade - Commerce.....	1,079.5	1,094.5	1,095.6	1,098.4
Finance, insurance and real estate - Finance, assurances et affaires immobilières.....	504.2	515.5	506.1	523.5
Service - Services.....	1,800.5	1,990.4	1,990.5	1,969.2
Public administration and defence - Adminis- tration publique et défense.....	755.9	756.4	737.0	757.7
Wages and salaries - Total - Rémunérations.....	8,047.1	8,303.5	8,046.8	8,112.0
Supplementary labour income - Supplémentaires du travail.....	689.9	700.4	719.5	721.5
Labour income - Total - Revenu du travail.....	8,737.0	9,003.9	8,766.3	8,833.5

TABLE - TABLEAU 9

Employment indexes, by industrial division - Indices de l'emploi, par branche d'activité (1961 = 100)	Unadjusted		Seasonally adjusted	
	Chiffres non désaisonnalisés		Chiffres désaisonnalisés	
	August(p) 1976 Août(p)	September(p) 1976 Septembre(p)	August(p) 1976 Août(p)	September(p) 1976 Septembre(p)
Industrial composite - Indice synthétique.....	147.7	146.3	144.5	143.5
Forestry - Forêts.....	97.5	93.2	82.1	81.1
Mining, including milling - Mines y compris le broyage.....	123.2	120.9	120.9	121.5
Manufacturing - Fabrication:				
Total.....	131.2	130.2	128.8	128.2
Non-durable goods - Biens non durables.....	123.0	121.4	119.6	118.6
Durable goods - Biens durables.....	141.3	140.0	140.5	138.5
Construction - Bâtiment et travaux publics.....	123.2	121.4	108.7	102.5
Transportation, communication and other utilities - Transports, communications et autres services publics.....	134.1	132.4	132.3	130.6
Trade - Total - Commerce.....	167.9	170.3	172.1	170.2
Wholesale - Gros.....	159.8	..	158.8	..
Retail - Détail.....	172.2	..	179.5	..
Finance, insurance and real estate - Finances, assurances et affaires immobilières.....	186.2	186.0	185.4	186.4
Services.....	250.3	246.4	239.5	242.7

TABLE - TABLEAU 10

Employment indexes by industrial composite by province - Indices de l'emploi, par province (1961 = 100)	Unadjusted		Seasonally adjusted	
	Chiffres non désaisonnalisés		Chiffres désaisonnalisés	
	August(p) 1976 Août(p)	September(p) 1976 Septembre(p)	August(p) 1976 Août(p)	September(p) 1976 Septembre(p)
Canada.....	147.6	146.3	144.5	143.5
Newfoundland - Terre-Neuve.....	148.3	145.0	139.5	134.2
Prince Edward Island - Île-du-Prince- Édouard.....	168.4	166.5	148.2	152.8
Nova Scotia - Nouvelle-Écosse.....	132.6	131.2	128.1	127.4

SECTION 4 - Continued - suite

TABLE - TABLEAU 10 - Concluded - fin

	Unadjusted		Seasonally adjusted	
	Chiffres non désaisonnalisés		Chiffres désaisonnalisés	
	August(p) 1976 Août(p)	September(p) 1976 Septembre(p)	August(p) 1976 Août(p)	September(p) 1976 Septembre(p)
New Brunswick - Nouveau-Brunswick	146.5	144.0	135.9	137.0
Québec	132.7	129.6	129.9	126.6
Ontario	149.7	149.4	148.6	147.4
Manitoba	130.5	130.7	128.2	127.8
Saskatchewan	145.5	146.3	140.2	142.8
Alberta	190.0	190.5	184.2	187.2
British Columbia - Colombie-Britannique.....	171.8	170.4	168.6	167.6

TABLE - TABLEAU 11

Employment indexes, by manufacturing industry - Indices de l'emploi, par industrie manufacturière (1961=100)	May 1976 Mai	June 1976 Juin	July 1976 Juillet	August(p) 1976 Août(p)
Non-durables - Biens non durables:				
Food and beverages - Aliments et boissons.....	111.6	126.0	117.8	122.7
Rubber products - Caoutchouc	125.7	120.4	127.9	127.0
Leather products - Cuir.....	88.1	89.3	87.8	88.4
Textile products - Textiles	111.7	109.8	109.6	110.1
Clothing - Vêtements.....	114.7	112.9	110.9	113.8
Paper and allied industries - Papier et activités annexes	133.4	135.6	133.8	133.0
Petroleum and coal products - Produits du pétrole et du charbon.....	114.9	116.1	113.5	123.9
Chemicals and chemical products - Industries chimiques	128.8	128.7	127.2	128.7
Durables - Biens durables:				
Wood products - Bois	131.6	135.0	134.5	136.6
Furniture and fixtures - Meubles et articles d'ameublement	139.5	142.0	139.4	143.3
Primary metal industries - Première transformation des métaux	132.2	125.4	126.1	126.7
Metal fabricating industries - Produits métalliques	140.3	142.0	139.9	141.0
Machinery (except electrical) - Machines (sans les machines électriques).....	168.4	168.7	161.7	160.2
Transportation equipment - Matériel de transport	161.3	159.8	156.4	157.4
Electrical products - Produits électriques	137.3	137.2	135.8	136.7
Non-metallic mineral products - Produits minéraux non métalliques	127.6	131.0	129.4	130.3

TABLE - TABLEAU 12

Average weekly wages and salaries, by industrial division - Rémunération hebdomadaire moyenne, par branche d'activité	June 1976 Juin	July 1976 Juillet	August(p) 1976 Août(p)	September(p) 1976 Septembre(p)
Industrial composite - Indice synthétique	239.11	230.12	230.61	232.58
Forestry - Forêts	283.30	276.99	228.24	300.82
Mining, including milling - Mines y compris le broyage.....	315.15	311.81	310.76	321.44
Manufacturing - Fabrication:				
Total	242.27	240.00	242.18	247.17
Non-durable goods - Biens non durables.....	226.31	226.01	226.95	231.47
Durable goods - Biens durables	259.15	254.95	258.63	263.92
Construction - Bâtiment et travaux publics.....	336.11	334.39	335.34	337.18
Transportation, communication and other utilities - Transports, communications et autres services publics.....	259.24	265.92	263.87	265.99

SECTION 4 - Continued - suite

TABLE - TABLEAU 12 - Concluded - fin

	June 1976 Juin	July 1976 Juillet	August(p) 1976 Août(p)	September(p) 1976 Septembre(p)
Trade - Commerce:				
Wholesale - Gros	227.36	227.64	227.65	..
Retail - Détail.....	156.48	157.90	156.48	..
Finance, insurance and real estate - Finances, assurances et affaires immobilières.....	215.54	216.37	214.17	216.18
Services.....	162.04	163.52	161.48	160.92

TABLE - TABLEAU 13

Average weekly wages and salaries, by manufacturing industry (dollars) - Rémuné- ration hebdomadaire moyenne, par industrie manufacturière (en dollars)	May 1976 Mai	June 1976 Juin	July 1976 Juillet	August(p) 1976 Août(p)
Non-durables - Biens non durables:				
Food and beverages - Aliments et boissons.....	220.06	222.87	221.67	219.31
Rubber products - Caoutchouc	235.75	241.61	233.59	234.53
Leather products - Cuir.....	155.11	155.60	153.43	154.97
Textile products - Textiles.....	196.20	195.11	195.23	202.53
Clothing - Vêtements.....	144.69	145.21	145.85	152.71
Paper and allied industries - Papier et activités annexes.....	287.15	292.23	292.27	293.19
Petroleum and coal products - Produits du pétrole et du charbon.....	345.01	339.23	343.38	351.49
Chemicals and chemical products - Industries chimiques	260.27	263.44	262.92	262.52
Durables - Biens durables:				
Wood products - Bois.....	234.28	234.43	238.66	241.85
Furniture and fixtures - Meubles et articles d'ameublement	190.45	189.57	191.59	192.84
Primary metal industries - Première trans- formation des métaux	286.69	291.86	289.12	292.32
Metal fabricating industries - Produits métalliques.....	245.96	250.54	248.01	252.11
Machinery (except electrical) - Machines (sans les machines électriques).....	249.72	255.64	254.44	251.26
Transportation equipment - Matériel de transport.....	280.59	273.08	273.07	282.76
Electrical products - Produits électriques.....	230.98	237.34	236.13	236.67
Non-metallic mineral products - Produits minéraux non métalliques.....	259.20	266.11	262.55	268.93

TABLE - TABLEAU 14

Average weekly wages and salaries, by province (dollars) - Rémunération hebdo- madaire moyenne, par province (en dollars)	June 1976 Juin	July 1976 Juillet	August(p) 1976 Août	September(p) 1976 Septembre(p)
Canada.....	229.50	230.12	230.61	232.58
Newfoundland - Terre-Neuve	224.42	223.85	226.81	227.96
Prince Edward Island - Ile-du-Prince- Edouard.....	161.65	173.15	174.55	174.56
Nova-Scotia - Nouvelle-Ecosse	194.15	198.24	196.39	198.88
New Brunswick - Nouveau-Brunswick	200.71	202.22	201.23	205.06
Québec	223.50	223.36	223.27	223.07
Ontario.....	230.95	230.74	231.32	234.07
Manitoba.....	208.19	214.26	213.42	214.76
Saskatchewan	214.52	216.24	218.67	219.45
Alberta.....	236.50	239.93	240.04	243.10
British Columbia - Colombie-Britannique.....	263.26	263.47	265.13	268.14

SECTION 4 - Continued - suite

TABLE - TABLEAU 15

Average hourly earnings (dollars per hour) - Rémunération horaire moyenne (dollars l'heure)	June 1976 Jun	July 1976 Juillet	August(p) 1976 Août(p)	September(p) 1976 Septembre(p)
Mining, including milling - Mines y compris le broyage.....	7.32	7.34	7.38	7.54
Manufacturing - Industries manufacturières: Total:				
Unadjusted - Chiffres non désaisonnalisés.....	5.80	5.79	5.81	5.88
Seasonally adjusted - Chiffres désaisonna- lisés.....	5.80	5.80	5.85	5.89
Non-durable goods - Biens non-durables: Unadjusted - Chiffres non désaisonnalisés.....	5.43	5.44	5.42	5.49
Seasonally adjusted - Chiffres désaisonna- lisés.....	53.8	5.42	5.47	5.55
Durable goods - Biens durables: Unadjusted - Chiffres non désaisonnalisés.....	6.16	6.14	6.20	6.27
Seasonally adjusted - Chiffres désaisonna- lisés.....	6.15	6.17	6.21	6.23
Food and beverages - Aliments et boissons.....	5.42	5.43	5.34	..
Rubber products - Caoutchouc.....	5.63	5.64	5.68	..
Leather products - Cuir.....	3.98	3.93	3.91	..
Textile products - Textiles.....	4.48	4.50	4.57	..
Clothing - Vêtements.....	3.92	3.86	3.95	..
Wood products - Bois.....	6.00	6.05	6.16	..
Furniture and fixtures - Meubles et articles d'ameublement.....	4.55	4.59	4.61	..
Paper and allied industries - Papier et industries annexes.....	7.03	7.10	7.11	..
Printing, publishing and allied industries - Impression, édition et industries annexes.....	6.53	6.57	6.56	..
Primary metal industries - Première trans- formation des métaux.....	6.78	6.78	6.85	..
Metal fabricating industries - Produits métalliques.....	6.04	6.02	6.14	..
Machinery (except electrical) - Machine (sans les machines électriques).....	6.24	6.27	6.24	..
Transportation equipment - Matériel de transport.....	67.2	6.61	6.66	..
Electrical products - Produits électriques.....	53.1	5.30	5.29	..
Non-metallic mineral products - Produits minéraux non métalliques.....	6.23	6.29	6.40	..
Petroleum and coal products - Produits du pétrole et du charbon.....	7.55	7.56	7.59	..
Chemicals and chemical products - Industries chimiques.....	5.91	6.04	6.04	..
Construction - Total - Bâtiment et travaux publics.....	8.61	8.55	8.62	8.78
Building - Bâtiment.....	8.74	8.63	8.73	8.88
Engineering - Génie civil.....	8.41	8.43	8.46	8.62
Other industries - Autres industries: Urban transit - Transport urbain.....	6.70	6.85	6.78	..
Highway and bridge maintenance - Entretien des routes et des ponts.....	5.30	5.44	5.35	..
Laundries, cleaners and pressers - Blanchisseries, nettoyage à sec et pressage.....	3.60	3.51	3.47	..
Hotels, restaurants and taverns - Hôtels, restaurants et tavernes.....	3.50	3.49	3.55	..

TIME SERIES NOT ADJUSTED FOR SEASONAL VARIATION - SÉRIES CHRONOLOGIQUES NON DÉSAISONNALISÉES

TABLE - TABLEAU 16

Average weekly hours - Heures moyennes hebdomadaires	June 1976 Jun	July 1976 Juillet	August 1976 Août	September 1976 Septembre
Mining, including milling - Mines, y compris le broyage.....	40.4	39.8	39.3	40.2

TIME SERIES NOT ADJUSTED FOR SEASONAL VARIATION - SÉRIES CHRONOLOGIQUES NON DÉSAISONNALISÉES

SECTION 4 - Concluded - fin

TABLE - TABLEAU 16 - Concluded - fin

	June 1976 Juin	July 1976 Juillet	August 1976 Août	September 1976 Septembre
Manufacturing - Industries manufacturières:				
Total:				
Unadjusted - Chiffres non désaisonnalisés	38.7	38.2	38.5	39.0
Seasonally adjusted - Chiffres désaisonnalisés	38.6	38.7	38.7	38.5
Non-durable goods - Biens non-durables:				
Unadjusted - Chiffres non désaisonnalisés	37.7	37.4	37.8	38.2
Seasonally adjusted - Chiffres désaisonnalisés	37.6	37.8	37.8	37.9
Durable goods - Biens durables:				
Unadjusted - Chiffres non désaisonnalisés	39.6	38.9	39.2	39.8
Seasonally adjusted - Chiffres désaisonnalisés	39.6	39.6	39.5	39.2
Foods and beverages - Aliments et boissons	38.0	37.6	37.8	..
Rubber products - Caoutchouc	39.7	38.4	38.1	..
Leather products - Cuir	36.2	35.9	36.7	..
Textile products - Textiles	37.9	37.9	39.1	..
Clothing - Vêtements	33.6	34.3	35.6	..
Wood products - Bois	38.2	37.7	37.6	..
Furniture and fixtures - Meubles et articles d'ameublement	38.2	38.6	38.7	..
Paper and allied industries - Papier et industries annexes	39.8	39.3	39.3	..
Printing, publishing and allied industries - Impression, édition et industries annexes	35.9	35.9	35.8	..
Primary metal industries - Première transformation des métaux	39.7	39.6	39.7	..
Metal fabricating industries - Produits métalliques	39.6	39.1	39.2	..
Machinery (except electrical) - Machines (sans les machines électriques)	39.5	38.8	38.4	..
Transportation equipment - Matériel de transport	41.1	39.0	40.2	..
Electrical products - Produits électriques	38.7	38.4	38.3	..
Non-metallic mineral products - Produits minéraux non métalliques	41.3	40.2	40.8	..
Petroleum and coal products - Produits du pétrole et du charbon	39.7	41.0	40.8	..
Chemicals and chemical products - Industries chimiques	39.4	38.3	38.4	..
Construction - Total - Bâtiment et travaux publics	39.8	39.9	39.7	39.2
Building - Bâtiment	37.8	37.9	37.4	37.1
Engineering - Génie civil	43.1	43.0	43.3	42.5
Other industries - Autres industries:				
Urban transit - Transport urbain	40.5	41.7	41.0	..
Highway and bridge maintenance - Entretien des routes et des ponts	39.9	40.8	40.8	..
Laundries, cleaners and pressers - Blanchisseries, nettoyage à sec et pressage	32.9	33.8	34.0	..
Hotels, restaurants and taverns - Hôtels, restaurants et tavernes	27.3	28.6	28.4	..

SECTION 5

TABLE - TABLEAU 1

Industry selling price indexes, selected industries - Indices des prix de vente dans certaines industries (1961=100)		Slaughtering and meat processors - Abattage et préparation de la viande	159.5
		Poultry processors - Préparation de la volaille	194.5
		Fish products industry - Industrie de la transformation du poisson	195.7
		Fruit and vegetable canners and preservers - Conserves de fruits et de légumes	168.0
		Dairy products - Industrie laitière	181.9
		Flour and breakfast cereal products - Meuneries et fabrication de céréales de table	180.3
Industry selling price index: manufactur- ing - Total - Indices des prix de vente dans l'industrie: industries manufacturières	163.2		
Food and beverage industries - Total - Indus- tries des aliments et boissons	173.4		

October - Octobre, 1976

SECTION 5 - Continued - suite

TABLE - TABLEAU 1 - Continued - suite

October - Octobre, 1976

Feed industry - Fabrication d'aliments pour les animaux.....	174.1	Hardwood flooring plants - Industrie de parquets en bois dur.....	176.4
Biscuit manufacturers - Pâtisserie.....	173.6	Manufacturers of pre-fabricated buildings - Fabricants de bâtiments préfabriqués.....	191.8
Bakeries industry - Boulangerie.....	175.9	Wooden box factories - Fabriques de boîtes en bois.....	169.8
Confectionery manufacturers - Fabricants de produits de confiserie (y compris gomme à mâcher).....	201.8	Coffin and casket industry - Industrie des cercueils.....	151.9
Cane and beet sugar processors - Préparation de sucre de canne et de betterave.....	160.8	Furniture and fixture industries - Total - Industrie du meuble et des articles d'ameublement.....	166.5
Vegetable oil mills - Fabrication d'huile végétale.....	197.8	Household furniture manufacturers - Industrie des meubles de maison.....	171.1
Miscellaneous food processors N.E.S. - Industries alimentaires diverses N.C.A.....	176.3	Office furniture manufacturers - Industrie des meubles de bureau.....	156.1
Soft drink manufacturers - Fabricants de boissons gazeuses.....	192.1	Miscellaneous furniture and fixtures manufacturers - Industrie d'articles d'ameublement divers.....	163.4
Distilleries.....	115.9	Paper and allied industries - Total - Industrie du papier et activités annexes.....	183.0
Breweries - Brasseries.....	183.7	Pulp and paper mills - Usines de pâtes et papier.....	191.3
Wineries - Industries vinicoles.....	146.7	Asphalt roofing manufacturers - Fabricants de papier de couverture asphalté.....	205.6
Tobacco products industries - Fabricants de produits de tabac.....	140.5	Folding carton and set-up boxes - Fabricants de boîtes pliantes ou montées.....	166.6
Rubber and plastic products industries - Total - Industrie du caoutchouc et des produits en matière plastique.....	141.6	Corrugated box manufacturers - Fabricants de boîtes ondulées.....	159.4
Tire and tube industry - Industrie des pneus et chambres à air.....	134.7	Paper and plastic bag manufacturers - Fabricants de sac en papier et en plastique.....	162.9
Rubber footwear - Fabricants de chaussures et bottes en caoutchouc.....	161.8	Miscellaneous paper converters - Transformations diverses du papier.....	160.1
Other rubber products - Autres produits en caoutchouc.....	143.3	Primary metal industries - Total - Première transformation des métaux.....	173.2
Plastics fabricating industry N.E.S. - Fabrication d'articles en matière plastique.....	145.0	Iron and steel mills - Sidérurgie.....	180.9
Leather industries - Total - Industrie du cuir.....	163.0	Steel pipe and tube mills - Fabriques de tubes et tuyaux d'acier.....	185.4
Leather tanneries - Tanneries.....	196.3	Iron foundries - Fonderies de fer.....	183.3
Shoe factories - Fabriques de chaussures.....	158.0	Smelting and refining - Fonte et affinage.....	165.8
Leather glove factories (excl. rubber gloves) - Fabricants de gants (non compris gants en caoutchouc).....	167.9	Aluminum rolling, casting and extruding - Laminage, moulage et extrusion de l'aluminium.....	165.6
Miscellaneous leather products manufacturers - Fabricants d'articles divers en cuir.....	142.8	Copper and copper alloy rolling, casting and extruding - Laminage, moulage et extrusion du cuivre et de ses alliages.....	143.1
Textile industries - Total - Industrie textile.....	144.7	Metal rolling, casting and extruding N.E.S. - Laminage, moulage et extrusion des métaux N.C.A.....	187.1
Cotton yarn and cloth mills - Filature et tissage du coton.....	183.6	Metal fabrication industries - Total - Fabrication de produits en métal (sauf machines et équipement de transport).....	164.2
Wool yarn and cloth mills - Filature et tissage de la laine.....	160.8	Boiler and plate works - Industrie des chaudières et des plaques.....	162.4
Fibre and filament yarns - Fibres et fils.....	130.0	Metal stamping and pressing - Industrie de l'emboutissage et du matricage.....	161.1
Throwsters, spun yarn and cloth - Tordeurs, fils et tissus.....	119.9	Wire and wire products manufacturers - Industrie du fil métallique et de ses produits.....	174.2
Carpet, mat and rug industry - Industrie des tapis, des carpettes et de la moquette.....	119.3	Hardware, tool and cutlery manufacturers - Fabricants de quincaillerie d'outillage et de coutellerie.....	148.1
Thread mills - Fabricants de fils.....	155.6	Heating equipment manufacturers - Fabricants d'appareils de chauffage.....	149.0
Knitting mills - Total - Bonneterie.....	126.8	Machinery industries - Total - Fabrication de machines (sauf électriques).....	153.3
Hosiery mills - Industrie des bas et chaussettes.....	120.5	Agricultural implement industry - Fabricants d'instruments aratoires.....	168.8
Knitted fabrics - Tricots.....	109.3	Miscellaneous machinery and equipment manufacturers - Fabricants de machines et d'équipement divers.....	158.5
Other knitting mills - Autres bonneteries.....	145.7	Commercial refrigeration and air conditioning equipment - Fabricants d'équipement commercial de réfrigération et de climatisation.....	132.2
Clothing industries: men's clothing factories - Industrie du vêtement: confection de vêtement pour hommes.....	155.9		
Foundation garment industry - Industrie des corsets et soutiens-gorge.....	141.1		
Wood industries - Total - Industrie du bois.....	169.9		
Shingle mills - Usines de bardeaux.....	227.6		
Sawmills and planing mills - Scieries et ateliers de rabotage.....	167.3		
Veneer and plywood mills - Fabriques de placages et de contre-plaqués.....	164.0		
Sash, door and other millwork plants - Industries des portes et châssis et ateliers de rabotage.....	172.8		

SECTION 5 - Continued - suite

TABLE - TABLEAU 1 - Concluded - fin

	October - Octobre, 1976
Transportation equipment: motor vehicle manufacturers - Fabrication d'équipement de transport: fabricants de véhicules automobiles.....	122.4
Motor vehicle parts and accessories manufacturers - Fabricants de pièces et accessoires d'automobiles.....	144.6
Electrical products industries - Total - Fabrication de produits électriques.....	140.9
Manufacturers of small electrical appliances - Fabricants de petits appareils électriques.....	131.1
Manufacturers of major appliances (electrical and non-electrical) - Fabricants de gros appareils (électriques ou non).....	142.1
Manufacturers of lighting fixtures - Fabricants d'appareils d'éclairage.....	155.7
Manufacturers of household radio and television receivers - Fabricants de radio-récepteurs et de téléviseurs ménagers.....	112.6
Manufacturers of electrical industrial equipment - Fabricants d'équipement électrique industriel.....	147.9
Manufacturers of electric wire and cable - Fabricants de fils et de câbles électriques.....	145.6
Battery manufacturers - Fabricants de piles.....	169.2
Manufacturers of miscellaneous electrical products N.E.S. - Fabricants de produits électriques divers N.C.A.....	143.8
Non-metallic mineral products industries - Total - Fabrication de produits minéraux non métalliques.....	165.1
Clay products manufacturers (domestic clays) - Fabricants de produits en argile (argile du pays).....	170.5
Clay products manufacturers (imported clays) - Fabricants de produits en argile (argile importée).....	163.1
Cement manufacturers - Fabricants de ciment.....	173.7
Concrete pipe manufacturers - Fabricants de tuyaux en béton.....	179.9
Concrete products manufacturers - Fabricants de produits en béton.....	161.3
Ready-mix concrete manufacturers - Fabricants de béton préparé.....	174.0
Glass and glass products manufacturers - Fabricants de verre et d'articles en verre.....	141.0
Abrasive manufacturers - Fabricants d'abrasifs.....	170.6
Lime manufacturers - Fabricants de chaux.....	206.8
Refractory manufacturers - Fabricants de produits réfractaires.....	183.6
Petroleum and coal products industries - Total - Fabrication de produits du pétrole et du charbon.....	224.4
Petroleum refineries - Raffinage du pétrole.....	226.1
Chemical and chemical products industries - Total - Industrie chimique.....	168.6
Manufacturers of plastics and synthetic resins - Fabricants de matières plastiques et de résines synthétiques.....	188.7
Manufacturers of pharmaceuticals and medicines - Fabricants de produits pharmaceutiques et de médicaments.....	128.1
Paint and varnish manufacturers - Fabricants de peinture et vernis.....	162.8
Manufacturers of soaps and cleaning compounds - Fabricants de savon et de produits de nettoyage.....	136.0

Manufacturers of toilet preparations - Fabricants de produits de toilette.....	133.1
Manufacturers of pigments and dry colours - Fabricants de pigments et de couleurs sèches.....	170.4
Manufacturers of industrial chemicals (inorganic) - Fabricants de produits chimiques industriels (inorganiques).....	183.7
Manufacturers of industrial chemicals (organic) - Fabricants de produits chimiques industriels (organiques).....	216.8
Manufacturers of printing inks - Fabricants d'encre d'imprimerie.....	144.4
Miscellaneous manufacturing industries: clock and watch manufacturers - Industries manufacturières diverses: fabricant de montres et d'horloges.....	144.3
Jewellery and silverware industry - Fabrication de bijouterie et d'orfèvrerie.....	231.2
Floor tile, linoleum and coated fabric manufacturers - Fabricants de carreaux, linoléum, et de tissus enduits.....	135.7
Pen and pencil manufacturers - Fabricants de stylos et de crayons.....	143.2
Typewriter supplies - Fabricants de fournitures pour la dactylographie.....	155.4

TABLE - TABLEAU 2

General wholesale price indexes - Indice général des prix de gros (1935-39=100)	
October - Octobre, 1976	
Principal components - Principaux éléments:	
Total.....	510.7
Vegetable products - Substances végétales.....	428.3
Animal products - Produits animaux.....	535.2
Textile products - Produits textiles.....	460.1
Wood products - Produits du bois.....	698.1
Iron products - Produits du fer.....	570.6
Non-ferrous metals - Métaux non ferreux.....	447.9
Non-metallic minerals - Minéraux non métalliques.....	441.8
Chemical products - Produits chimiques.....	394.3
Special groupings - Groupements spéciaux:	
Non-farm products - Produits non agricoles.....	535.3
Iron and non-ferrous metals - Fer et métaux non ferreux.....	607.4
Raw and partly manufactured goods - Matières premières et demi-produits.....	460.2
Fully and chiefly manufactured goods - Produits finis ou presque finis:	
Total.....	538.2
Iron and non-ferrous metals - Fer et métaux non ferreux.....	567.2
Iron - Fer.....	562.6
Non-ferrous metals - Métaux non ferreux.....	664.7

TABLE - TABLEAU 3

Other price indexes - Autres indices des prix:	
October - Octobre, 1976	
Residential building construction - (1971=100) - Entrées dans la construction résidentielle	
Total.....	164.5
Materials - Matériaux.....	156.2
Labour - Main-d'oeuvre.....	179.4
Non-residential building materials - (1961=100) - Matériaux de construction non résidentielle:	
Total.....	213.4
Steel and metal work - Acier et ouvrages métalliques.....	232.7

SECTION 5 - Concluded - fin

TABLE - TABLEAU 3 - Concluded - fin

October - Octobre, 1976	
Plumbing, heating and other equipment - Matériel de plomberie, chauffage et autre.....	199.3
Electrical equipment - Matériel électrique.....	143.0
Concrete products - Produits de béton.....	230.5
Lumber and lumber products - Bois d'oeuvre et produits en bois.....	261.8
Canadian farm products - Produits agricoles canadiens, (1971=100).....	178.9
Total.....	156.1
Field - Cultures.....	219.2
Animal - Animaux.....	

TABLE - TABLEAU 4

Consumer price indexes - Indices des prix à la consommation	
November - Novembre, 1976	
Canada (1971=100):	
All items and main components - Tous les éléments et groupes principaux:	
All items - Tous les éléments.....	152.2
Excluding food - Total - Sans l'alimentation.....	147.4
Food - Aliments.....	165.4
Housing - Habitation:	
Total.....	153.9
Shelter - Logement.....	152.4
Household operation - Entretien du ménage.....	155.4
Clothing - Habillement.....	135.0
Transportation - Transports.....	148.1
Health and personal care - Soins personnels et de santé.....	148.2
Recreation, education and reading - Loisirs et lecture.....	138.8
Tobacco and alcohol - Tabacs et alcools.....	137.5
Reclassified by goods and services - Réparti- tion supplémentaire:	
Goods - Biens:	
Total.....	150.6
Durable - Durables.....	126.7
Semi-durable - Semi-durables.....	132.9
Non-durable - Non durables.....	161.3
Services:	
Total.....	155.9

Consumer price indexes - Indices des prix à
la consommation:

All items indexes for regional cities - Tous les éléments, certaines agglomérations urbaines (1971=100):	
St. John's, Nfld. - Saint-Jean, (T.-N.).....	157.7
Halifax.....	148.1
Saint John - Saint-Jean(N.-B.).....	151.0
Québec.....	148.1
Montréal.....	149.1
Ottawa.....	149.4
Toronto.....	148.8
Thunder Bay.....	151.3
Winnipeg.....	152.9
Saskatoon.....	148.5
Regina.....	150.0
Edmonton.....	151.0
Calgary.....	149.6
Vancouver.....	155.1

SECTION 6

TABLE - TABLEAU 9

Rubber products - Articles en caoutchouc	
October - Octobre, 1976	
Rubber footwear (thousand pairs) - Chaussures (en milliers de paires):	
Production, total.....	258.5
Boots, all rubber - Bottes, tout caoutchouc:	
Knee, storm king and hip - Au genou, storm king, à la hanche.....	45.5
Lumbermen's etc. - Pour bûcherons, etc.....	7.8
Overshoes and galoshes - Couvre-chaussures.....	52.6
Light and heavy rubbers - Caoutchoucs.....	778.0
Utility canvas footwear - Chaussures tout usage avec hauts en toile.....	8.3
Shipments - Total - Livraisons.....	658.6
Stocks, end of period - Stocks, en fin de période.....	1135.0

TABLE - TABLEAU 11

Production of leather footwear (thousand pairs) - Production de chaussures en cuir (en milliers de paires)	
October - Octobre, 1976	
All footwear - Ensemble des chaussures:	
Men's (size 6 and up) - Hommes (pointures 6 et plus).....	1,318
Women's (size 4 and up) - Femmes (pointures 4 et plus).....	1,696
Boys' (under size 6) - Garçons (pointures moins de 6).....	x
Girls' (under size 4) - Filles (pointures moins de 4).....	x
Infants' and "Little children's" - Enfants et bébés.....	319
Total.....	3,854
Slippers - Pantoufles.....	787
Athletic footwear - Chaussures athlétiques.....	440

SECTION 7

TABLE - TABLEAU 1

Electric energy - Énergie électrique (*000,000 kwh.)	
October - Octobre, 1976	
Net generation - Production nette:	
Hydraulic - Hydraulique.....	16,513
Thermal - Thermique.....	7,306
Total.....	23,819
Utilities - Services d'utilité publique.....	21,715
Industries.....	2,104
Net exports - Exportations nettes.....	1,237
Available - Disponible:	
Total.....	22,581
Primary - Primaire.....	22,282
Secondary - Secondaire.....	299

SECTION 7 - Concluded - fin
TABLE - TABLEAU 2

Electric power available, by province - Énergie électrique disponible, par province (*000,000 kwh.)	
October - Octobre, 1976	
Canada	22,581
Newfoundland - Terre-Neuve	595
Prince Edward Island - Île-du-Prince- Édouard	37
Nova Scotia - Nouvelle-Écosse	508
New Brunswick - Nouveau-Brunswick	675
Québec	6,663
Ontario	7,982
Manitoba	962
Saskatchewan	624
Alberta	1,465
British Columbia - Colombie-Britannique	3,116
Yukon and N.W.T. - Yukon et T.N.-O.	54

TABLE - TABLEAU 3

Coal and coke (thousand tons) - Houille et coke (milliers de tonnes)	
September - Septembre, 1976	
Coal production - Production de charbon:	
Bituminous - Bitumineuse	1,259
Sub-bituminous - Sous-bitumineuse	521
Lignite	483
Total	2,263
Nova Scotia - Nouvelle-Écosse	115
New Brunswick - Nouveau-Brunswick	14
Saskatchewan	483
Alberta	887
British Columbia - Colombie-Britannique	764
Imports - Importations	1,605
Exports - Exportations
Available for consumption - Disponibilités pour consommation
Coke production - Production du coke	504

SECTION 10
TABLE - TABLEAU 1

Value of retail trade by type of business (million dollars) - Valeur du commerce de détail par genre d'entreprise (millions de dollars)	Unadjusted - Chiffres non		Seasonally adjusted - Chiffres	
	désaisonnalisés		désaisonnalisés	
	September(r) 1976 Septembre(r)	October 1976 Octobre	September(r) 1976 Septembre(r)	October 1976 Octobre
Grocery and combination - Épiceries et épiceries-boucheries	1,086.4	1,168.9	1,115.5	1,131.2
All other food stores - Tous les autres magasins d'alimentation	89.0	93.8	88.3	97.6
Department stores - Grands magasins	578.0	572.1	567.4	558.7
General merchandise stores - Magasins de marchandises diverses	134.6	153.0	133.6	144.1
General stores - Magasins généraux	93.7	101.0	92.3	93.7
Variety stores - Bazars	72.9	76.3	78.1	77.7
Motor vehicle dealers - Concessionnaires d'automobiles	804.1	998.4	858.2	961.9
Service stations and garages - Stations- service et garages	386.9	415.6	376.6	393.7
Automotive parts and accessories stores - Magasins de pièces et d'accessoires d'automobiles	92.1	108.3	79.8	103.1
Clothing stores - Magasins de vêtements: Men's - Hommes	64.2	67.0	68.8	65.0
Women's - Femmes	93.2	100.6	89.0	88.5
Family - Famille	73.1	78.6	70.4	69.3
Shoe stores - Magasins de chaussures	54.2	59.0	48.2	52.8
Hardware stores - Quincailleries	56.4	58.5	55.9	56.2
Furniture and appliance stores - Magasins de meubles et d'appareils ménagers	129.5	136.8	121.1	121.2
Pharmacies patent medicines and cosmetics - Produits pharmaceutiques, médicaments brevetés et produits de beauté	139.6	141.1	144.8	138.9
Book and stationary stores - Librairies- papeterie	21.7	19.4	19.7	21.6
Florists - Fleuristes	14.7	15.7	16.7	17.3
Jewelry stores - Bijouterie	36.8	35.6	39.5	43.3
Sporting goods and accessories - Magasins d'articles de sport et d'accessoires	54.3	51.7	57.1	65.7
All other stores - Tous les autres magasins	616.6	645.4	642.6	630.7
Total	4,692.3	5,096.8	4,796.4	4,867.5

SECTION 10 - Concluded - fin

TABLE - TABLEAU 1.1

Value of retail trade by province and selected metropolitan areas (million dollars) - Valeur du commerce de détail, provinces et régions métropolitaines (millions de dollars)	Unadjusted - Chiffres non désaisonnalisés		Seasonally adjusted - Chiffres désaisonnalisés	
	September(r) 1976	October 1976	September(r) 1976	October 1976
	Septembre(r)	Octobre	Septembre(r)	Octobre
Newfoundland - Terre-Neuve	86.6	94.6	89.0	91.1
Prince Edward Island - Île-du-Prince- Edouard	21.3	23.5	21.8	22.4
Nova Scotia - Nouvelle-Écosse	148.0	161.3	153.6	158.7
New Brunswick - Nouveau-Brunswick	122.4	132.1	126.0	127.3
Québec	1,173.2	1,269.8	1,195.8	1,219.0
Ontario	1,739.2	1,874.7	1,782.7	1,803.0
Manitoba	197.8	219.0	199.1	209.2
Saskatchewan	209.7	234.6	219.6	218.0
Alberta	427.4	486.9	424.8	462.5
British Columbia - Colombie-Britannique	555.0	588.1	563.3	569.8
Yukon and Northwest Territories - Yukon et Territoires du Nord-Ouest	11.7	12.1	11.9	11.7
Montréal	555.7	604.7
Toronto	608.5	653.1
Winnipeg	124.2	132.0
Vancouver	271.5	277.7

SECTION 13

TABLE - TABLEAU 6

Benefit payments of all life insurance companies - Prestations versées par les sociétés d'assurance sur la vie (\$'000,000)	3rd Qtr - 3ième trim., 1976	Disability benefits (income payments) - Invali- dité (rente versée)	
		22.71	62.21
		Matured endowments - Assurance mixte échue	62.21
		Surrender values - Valeur de rachat	221.93
		Dividends to policyholders - Dividendes aux souscripteurs	245.26
		Under annuities - Total - Rentes	428.70
		Payments to policyholders and beneficiaries - Total - Sommes versées aux contractants et bénéficiaires:	1,525.72
Under life insurance - Assurance sur la vie:		All policies - Toutes les polices	910.82
Total	1,097.02	Individual - Individuelles	614.90
Death and accidental death claims - Décès et morts accidentelles	544.89	Group - Collectives	

Published by authority of the Minister of Industry, Trade and Commerce

Publication autorisée par le ministre de l'Industrie et du Commerce





Government
Publications

BINDING SECT. MAY 18 1978

Government
Publications

